

MEMÒRIA DEL PROJECTE BÀSIC I D'EXECUCIÓ PETITES REFORMES CRAE LA PASTORETA PER A LA INDEPENDITZACIÓ DELS 3 CRAE EXISTENTS

Adreça: Av. Països Catalans, 105, 43205, Reus.

PROMOU

Fundació per a l'atenció SOCIAL

CRAE La Pastoreta, REUS

Autor del projecte:

Carles Busquets i Rosich, arquitecte

I MEMÒRIA

In ÍNDEX DE LA MEMORIA

In Índex de la memoria	2
MG Dades generals	3
MG 1 Identificació i objecte del projecte	3
MG 2 Agents del projecte	3
MG 3 Relació de documents complementaris i projectes parcials	4
MD Memòria Descriptiva	5
MD 1 Informació prèvia: antecedents i condicionants de partida	5
MD 2 Descripció del projecte	7
MD 3 Prestacions : requisits a complimentar en funció de les característiques	9
MC Memoria constructiva	23
MC 0 Treballs previs, replanteig general i adequació del terreny	23
MC 1 Sustentació	23
MC 2 Sistema estructural	23
MC 3 Sistemes de l'envolupant i d'acabats exteriors	26
MC 4 Sistemes de compartimentació i d'acabats interiors	27
MC 5 Sistema d'acabats	28
MC 6 Sistema de condicionament, instal·lacions i serveis	29
MC 7 Equipament	30
MN. Normativa aplicable	31
MN 1 Edificació	31
MA. Annexos a la memòria	32
MA Annex HE 0 i HE 1	32
GR ESTUDI DE GESTIÓ DE RESIDUS D'OBRA	37

II DOC. GRÀFICA

III PLEC DE CONDICIONS

IV AMIDAMENTS

V PRESSUPOST

VI DOC I PROJECTES COMPLEMENTARIS

VII FOTOGRAFIES

I MEMÒRIA

In ÍNDEX DE LA MEMORIA

In Índex de la memoria	2
MG Dades generals.....	3
MG 1 Identificació i objecte del projecte	3
MG 2 Agents del projecte	3
MG 3 Relació de documents complementaris i projectes parcials	4
MD Memòria Descriptiva	5
MD 1 Informació prèvia: antecedents i condicionants de partida	5
MD 2 Descripció del projecte	7
MD 3 Prestacions : requisits a complimentar en funció de les característiques	9
MC Memoria constructiva	23
MC 0 Treballs previs, replanteig general i adequació del terreny	23
MC 1 Sustentació	23
MC 2 Sistema estructural	23
MC 3 Sistemes de l'envolupant i d'acabats exteriors	26
MC 4 Sistemes de compartimentació i d'acabats interiors	27
MC 5 Sistema d'acabats	28
MC 6 Sistema de condicionament, instal·lacions i serveis	29
MC 7 Equipament	30
MN. Normativa aplicable	31
MN 1 Edificació	31
MA. Annexos a la memòria.....	32
MA Annex HE 0 i HE 1	32
GR ESTUDI DE GESTIÓ DE RESIDUS D'OBRA	37
FOTOGRAFIES	38

MG DADES GENERALS

MG 1 Identificació i objecte del projecte

Projecte:	PETITES REFORMES CRAE LA PASTORETA PER A LA INDEPENDITZACIÓ DELS 3 CRAE EXISTENTS
Objecte de l'encàrrec:	Obra de reforma i ampliació
Emplaçament:	Av. Països Catalans 105. 43205.
Municipi:	Reus, comarca del Baix Camp
Referència cadastral:	0474431CF4507C0001AR

MG 2 Agents del projecte

Promotor:	Nom: Fundació per a l'atenció SOCIAL NIF: G-43947548 Adreça: C. Vapor Nou n. 8. 43002. Reus Telèfon: 977010800
Arquitecte:	Nom: Carles Busquets Rosich Nº col·legiat: 24680/8 NIF: 35073399D Adreça: C. Segre 14. Reus 43203. Tarragona Telèfon: 610253590

MG 3 Relació de documents complementaris i projectes parcials

Estudi de seguretat i salut:

Redactat pel mateix arquitecte projectista

Estudi de gestió de residus de la construcció:

Redactat pel mateix arquitecte projectista

Reus, febrer 2025

EI PROMOTOR

L'ARQUITECTE

MD MEMÒRIA DESCRIPTIVA

MD 1 Informació prèvia: antecedents i condicionants de partida

El solar té 3.348 m²

	SUPERFÍCIE CONSTRUÏDA			m2
	INICIAL	Reformada	INCREMENT	ESTAT REFORMAT
El teu XALET 1 => CRAE "LES OQUES"	328.90	30.00		328.90
PB	163.40	25.00		163.40
P1	165.50	5.00		165.50
El teu XALET 2 => CRAE "LLIBERTAT"	366.43	30.00		366.43
PB	173.70	25.00		173.70
P1	192.73	5.00		192.73
El teu XALET 3 => CRAE "PASTORETA"	222.52	25.00	3.61	226.12
PB	105.09	25.00	7.21	112.30
Terrassa 50%	3.61		- 3.61	
P1	113.82	5.00		113.82
ALTRES ESPAIS DEL CENTRE	933.11	55.00		933.11
PB	512.65	50.00		512.65
P1	393.46	5.00		393.46
Terrassa 50%	36.43			36.43
Badalot de l'escala	27.00			27.00
TOTAL SUPERFÍCIE CONSTRUÏDA XALETs	1,850.96	85.00		1,854.56
	INICIAL	Reformada	INCREMENT	ESTAT REFORMAT
ESGLÈSIA	236.41			

Urbanísticament, el projecte s'ha resolt seguint les directrius del Text Refós del Pla General de Reus .

Pel que fa a les seves prestacions, compleix els requisits bàsics de qualitat establerts per la Llei d'Ordenació d'Edificació (LOE llei 38/1999) i desenvolupats principalment pel Codi Tècnic de l'Edificació (CTE RD. 314/2006) i les seves posteriors modificacions.

Igualment, es dona compliment a la resta de normativa tècnica, d'àmbit estatal, autonòmic i municipal que li sigui d'aplicació.

ESTAT INICIAL SEGONS CADASTRE del conjunt de l'edifici:

Clase: URBANO

Uso principal: Sanidad,Benefic

Superficie construida: 2.912 m2

Año construcción: 1955

CONSTRUCCIÓN

Destino	Escalera/Planta/Puerta	Superficie m ²
SANIDAD	/00/01	856
RELIGIOSO	/00/02	226
SANIDAD	/01/01	749
SANIDAD	/00/03	106
SANIDAD	/01/02	198
OBR URB INT	/00/04	777

MD 2 Descripció del projecte

MD 2.1 Descripció general del projecte i dels espais exteriors adscrits

Es tracta del projecte de PETITES REFORMES CRAE LA PASTORETA PER A LA INDEPENDITZACIÓ DELS 3 CRAE EXISTENTS.



IV ÀREES ESPECIALMENT BENEFICIADES

MD 2.2 Justificació del compliment de la normativa urbanística, ordenances municipals i altres normatives si s'escau

Planejament: Text Refós del Pla General d'Ordenació Urbana de Reus:

Zonificació: Zona urbana clau IV

	Planejament	Projecte
Ordenació	IV Àrees especialment beneficiades.	IV Àrees especialment beneficiades.
Alineació		L'existent
Altura reguladora (ARM)		No es modifica l'existent
Tancament parcel·la		No es modifica l'existent
Ús		No es modifica l'existent

MD 2.3 Descripció del. Programa Funcional. Descripció general dels sistemes

Comentada la configuració general en l'apartat MD 2.1 "Descripció general del projecte i dels espais exteriors adscrits", a continuació es fa una descripció dels diferents usos que es donen, indicant les seves característiques principals.

El municipi no disposa d'ordenances pròpies que regulin aquests diferents usos.

HABITATGE AMPLIAT: XALET 3, CRAE "PASTORETA"

Habitatges

En el disseny de l'ampliació de l'habitatge es considera el compliment del D. 141/2012 "Condicions mínimes d'habitabilitat dels habitatges i la cèdula d'habitabilitat".

Es practicable d'acord amb el D. 141/2012.

En l'interior l'alçada útil tindrà un valor mínim de 2,50m en sales i habitacions i un valor mínim de 2,20m en cuines, cambres higièniques i espais de circulació.

Disposa d'espais per a l'assecatge natural de la roba i de l'espai pertinent per a l'emmagatzematge personal i general.

Habitatge amb programa funcional practicable, compost de sala-menjador, cuina practicable independent amb previsió d'espai per a l'equip de rentat de roba, 4 habitacions triples practicable, un bany complet practicable, aseo i despatx.


MD 2.4 Relació de superfícies útils i construïdes ampliades

Superfícies Útils i Construïdes per Planta

		SUPERFÍCIE CONSTRUÏDA			
		INICIAL	INCREMENT		ESTAT REFORMAT
El teu XALET 1 => CRAE “LES OQUES”		328.90			328.90
PB		163.40			163.40
P1		165.50			165.50
El teu XALET 2 => CRAE “LLIBERTAT”		366.43			366.43
PB		173.70			173.70
P1		192.73			192.73
El teu XALET 3 => CRAE “PASTORETA”		222.52			226.12
PB		105.09		7.21	112.30
Terrassa 50%		3.61	-	3.61	
P1		113.82			113.82

MD 3 Prestacions : requisits a complimentar en funció de les característiques

La reforma i ampliació projectada proporcionarà unes prestacions de funcionalitat, seguretat i habitabilitat que garantiran les exigències bàsiques del CTE, en relació amb els requisits bàsics de la LOE, així com també donen resposta a la resta de normativa d'aplicació.

A continuació es defineixen els  requisits generals a complimentar, que depenen de les seves característiques i ubicació, i que s'agrupen de la següent manera:

- Funcionalitat → Utilització: Condicions d'habitabilitat dels habitatges
→ Accessibilitat
- Seguretat → Estructural
→ en cas d'Incendi
→ d'Utilització
- Habitabilitat → Salubritat
→ Protecció contra el soroll
→ Estalvi d'energia
→ Altres aspectes funcionals dels elements constructius o de les instal·lacions per un ús satisfactori.

En la Memòria Constructiva es defineixen els sistemes i es concreten els seus requisits específics i prestacions de les solucions.

MD 3.1 Condicions de funcionalitat

MD 3.1.1 Condicions funcionals relatives a l'ús

El disseny dona resposta a les condicions d'habitabilitat que determina el D 141/2012 sobre "Condicions mínimes d'habitabilitat dels habitatges i la cèdula d'habitabilitat" de manera que es satisfà el requisit bàsic d'utilització establert a la LOE. S'adjunta la fitxa justificativa del D 141/2012, on es recullen les condicions mínimes d'habitabilitat, els habitatges i les zones comunes.

Quadre resum del programa funcional dels habitatges i compliment del D 141/2012:

			SUP ÚTILS	Ocupació	Il·luminació
			m2		mínima
El teu XALET 3 => CRAE "PASTORETA"					
TOTAL PLANTA BAIXA		96.02			m2
S.3	Sala		3.12		
E.3	Estar		21.21		2.36
M.3	Menjador		16.30		1.81
C.3	Cuina		17.96		
B.3	Accés		2.94		
D.3	Distribuidor i escala		10.83		
A.A.3	Aseo adaptat		4.63		
H.3.A	Habitació adaptada		19.03	3.00	2.11
H.3.1	Habitació 1		17.65	3.00	1.96
H.3.2	Habitació 2		16.67	3.00	1.85
H.3.3	Habitació 3		16.39	3.00	1.82
L.3	Aseos generals		18.48		
E.3	Edistribuidor P1		18.04		
HE.3	Despatx		7.04		0.78
A.3	Aseo		2.28		
TOTAL PLANTA 1era		96.55			
TOTAL XALET 3, CRAE LA PASTORETA			192.57	12.00	
Perímetre de façana es superior a			21.40	cumpleix	
TIPUS HABITATGE		2S+M+C+4Hgrans+1Hpetita+3banys			

→ [Inserir fitxa de Justificació del Decret 141/2012 "Condicions mínimes d'habitabilitat"](#)

Referència del projecte: **Xalet 3, LaPastoreta**

Àmbit d'aplicació:

Grup I Augment de superfície útil d'un habitatge existent amb afectació d'estructura☐ 1. Augment de plantes☒ 2. Augment de superfície en planta**CONDICIONS DELS EDIFICIS PLURIFAMILIARS** (zones comunes)

En el cas d'intervencions de l'apartat I.1 (Augment de plantes d'un habitatge existent) i quan s'empitjorin les condicions d'accés a l'habitatge (modificació de la planta d'accés de l'habitatge existent).

Núm. de plantes > 2

Annex 1, apartat 2

<div>■ Accessibilitat (apartat 2.1)</div>	<div>disposar d'un itinerari accessible ⁽¹⁾ per accedir a cadascun dels habitatges</div> <div>■ excepció: en cas de impossibilitat tècnica i que l'entorn existent no ho permeti:<div>→ garantir itinerari practicable, o bé</div><div>→ preveure espais suficients per poder instal·lar en el futur els productes necessaris per disposar d'un itinerari practicable</div></div>	<div></div>														
<div>■ Accés a l'habitatge (apart.2.2.1)</div>	<div>es realitza a través de → espai d'ús públic, espai comú o espai annex al mateix habitatge al qual es té accés de la mateixa manera</div>	<div></div>														
<div>■ Espais comuns de circulació (apartat 2.2.2)</div>	<div>inscripció d'un cercle de Ø ≥ 1,50m als espais que estan situats davant de la porta de l'ascensor</div> <div>■ excepció: en edificis ≤ PB+2 que no tinguin cap habitatge accessible → s'admet la inscripció d'un cercle de Ø ≥ 1,20m davant de la porta de l'ascensor ⁽²⁾</div>	<div></div>														
<div>■ Ascensors (apartat 2.4)</div>	<div><div>1 ascensor si els habitatges no són directament accessibles per a persones amb mobilitat reduïda. S'admeten supòsits d'impossibilitat tècnica o econòmica per a:</div><div><div>■ * edificis amb nombre d'habitatges ≤ 4 ⁽³⁾<div>* desnivell entre la cota d'entrada a l'edifici i l'accés a qualsevol habitatge ≤ 8m (PB +2)</div><div>→ previsió d'espai per a <u>ascensor</u> ⁽⁴⁾</div></div><div>■ * edificis amb nombre d'habitatges ≤ 4 ⁽³⁾<div>* desnivell entre la cota d'entrada a l'edifici i l'accés a qualsevol habitatge ≤ PB +2</div><div><div>→ previsió d'espai per a <u>plataforma elevadora vertical</u> ⁽⁵⁾ o</div><div>→ escala d'amplada mínima 1,20m per admetre <u>plataforma elevadora inclinada</u></div></div><div>■ * solars en sòl urbà consolidat amb L de façana < 6,5m * màxim PB+2</div><div>→ previsió d'espai per a <u>plataforma elevadora vertical</u> ⁽⁵⁾</div></div><div><div>2 ascensors quan:</div><div><div>núm. plantes</div><div>núm. habitatges ⁽⁶⁾</div></div><div><table><tr><td>PB +3</td><td>PB+4</td><td>PB+5</td><td>PB+6</td><td>PB+7</td><td>PB+8</td><td>PB+9</td></tr><tr><td>>32</td><td>>28</td><td>>26</td><td>>24</td><td>>21</td><td>>16</td><td>sempre</td></tr></table></div></div></div></div>	PB +3	PB+4	PB+5	PB+6	PB+7	PB+8	PB+9	>32	>28	>26	>24	>21	>16	sempre	<div></div>
PB +3	PB+4	PB+5	PB+6	PB+7	PB+8	PB+9										
>32	>28	>26	>24	>21	>16	sempre										
<div>Altres condicions</div>	<div>Sens perjudici del que es preveu en el Decret, tots els habitatges han de complir també les condicions que s'estableixen a la resta de les normes sectorials aplicables</div>	<div></div>														

Número de plantes ≤ 2 →

Annex 1 apartat 2, íntegrament exempt

⁽¹⁾ Itinerari accessible: Els paràmetres de disseny es regulen a l'apartat 2.3 de l'Annex 2 del "Codi d'accessibilitat de Catalunya" (D. 135/1995)⁽²⁾ Aquest valor entra en contradicció amb el CTE DB SUA-9 (apartat 1.1.3 i Annex Terminologia) que fixa un cercle de $\varnothing \geq 1,50\text{m}$ ⁽³⁾ No es consideren els habitatges de la planta d'accés⁽⁴⁾ Previsió d'espai per a ascensor: el Decret fixa com a dimensions mínimes 1,60 x 1,60m (embarcament simple o doble a 180°) o 1,90 x 1,60m (embarcament doble a 90°) i preveure la connexió amb les zones comunes i els habitatges d'acord amb el codi d'accessibilitat vigent⁽⁵⁾ Previsió d'espai per a plataforma elevadora vertical: el Decret fixa com a dimensions mínimes 1,50 x 1,50m⁽⁶⁾ Habitatges per sobre de planta baixa

Les condicions de l'habitatge que segueixen fan referència a la part ampliada d'aquest.

(d'acord a l'article 6 "principis generals de les intervencions de rehabilitació o gran rehabilitació d'edificació existents que es destinen a l'ús d'habitatge" 6.1 c) Principi de no-intervenció, pel qual la intervenció parcial sobre l'habitatge no ha de comportar la intervenció sobre la totalitat)

CONDICIONS DE L'HABITATGE Annex 1, apartats 1 i 3

Característiques generals

▪ SUPERFÍCIE	Superfície útil Interior	≥ 36 m ²	
▪ ESPais D'ÚS COMÚ	E-M-C	≥ 4 m ² / p i ≥ 20 m ² (p: pers. segons ocupació art. 4)	
Sala d'estar: E Menjador: M Cuina: C Espais practicables	EQUIP DE CUINA: dotació practicable	- una aigüera, - un aparell de cocció - sistema d'extracció mecànica connectat per a l'evacuació de bafis i fums fins a la coberta	
▪ HABITACIONS (H)	H-1 → S ≥ 6 m ² Practicable	Permet inscripció quadrat 2,00 x 2,00m	
	H-2 → S ≥ 6 m ²	Permet inscripció quadrat 2,00 x 2,00m	
	H-3 → S ≥ 6 m ²	Permet inscripció quadrat 2,60 x 2,60m	
	H-4 i següents → S ≥ 6 m ²	Permet inscripció quadrat 2,00 x 2,00m	
▪ espais per a emmagatzematge	Personal (ep)	(fons x amplada x alçada)	
	pot estar situat dins o fora de les habitacions	habitació ≥ 6 m ² → ep mínim 0,60 x 1,00 x 2,20m habitació ≥ 8 m ² → ep mínim 0,60 x 1,50 x 2,20m	
▪ CAMBRES HIGIÈNIQUES (CH)	dotació obligatòria mín. practicable	- vàter - rentamans - dutxa o banyera	
▪ EQUIP rentat de roba	Instal·lació completa per a un equip de rentat de roba. Si la rentadora s'integra en una CH → és dotació fixa a efectes d'accessibilitat		
▪ ESTENEDOR	S'ha de preveure una solució (individual o col·lectiva) per a l'assecat natural de la roba, protegit de les vistes des d'espai públic. Excepcionalment, es preveurà l'eixugada mecànica: - si s'acredita impossibilitat de l'assecat natural per normativa o OOMM, o - en cas d'habitatge accessible quan la solució per a l'eixugada natural siguin estenedors col·lectius en coberta no accessibles		
▪ altres EQUIPS	Porter electrònic o sistema similar	Facilita l'entrada i permet la comunicació interactiva des de l'accés a l'edifici amb l'habitatge.	
	Sistema d'accés als serveis de Telecomunicacions	L'habitatge disposa, com a mínim, els serveis especificats a la normativa que regula les infraestructures comunes de telecomunicacions.	

Habitabilitat i Ocupació

Composició mínima:

una estança (E), una cambra higiènica (CH), un equip de cuina, admetre directament la instal·lació d'un equip de rentat roba i preveure una solució per a l'assecat natural de la roba

☐ Quan l'estança sigui un únic espai haurà de permetre la compartimentació d'una habitació de 8m², sense que la sala d'estar ni l'habitació perdin els seus requisits obligatoris

Façana mínima:

- disposen, com a mínim, d'una façana oberta a l'espai lliure exterior a l'edifici

- Perímetre de façana, L (m) → $L \geq \frac{Su}{9}$

Alçada mínima habitable:

- h lliure ≥ 2,50m ⁽¹⁾

- h lliure ≥ 2,20m en CH, cuina i e. circulació

Accessibilitat

Els habitatges són **practicables**.

☐ Habitatges desenvolupats en un nivell: garanteixen a les persones amb mobilitat reduïda, l'accés i la utilització, de manera autònoma d'un espai d'ús comú, una habitació, la dotació higiènica mínima i l'equip de cuina.

☒ Habitatges desenvolupats en dos nivells: serà practicable, l'accés, 1CH, la cuina i l'espai comú o 1 habitació

- porta d'accés habitatge: 0,80 x 2,00m

- espais de circulació que:

* connecten l'accés amb els espais practicables → amplada ≥ 1,00m

- **peces practicables:**

* inscripció d'un cercle de Ø ≥ 1,20m:

- davant de la porta d'accés i
- a l'interior

* recorreguts interiors amplada ≥ 0,80m

⁽¹⁾ En el cas I.2 "Augment de superfície en planta", l'alçada mínima habitable es pot reduir a l'existent a l'habitatge, però les peces principals no podran tenir una alçada lliure entre el paviment acabat i el sostre inferior a 2,20m

ESTAR-MENJADOR-CUINA (E-M-C), espai d'ús comú → espai practicable

Superfície útil →	$S \geq 4 \text{ m}^2 / p$ i $\geq 20 \text{ m}^2$ ⁽¹⁾ (p: persones segons l'indar ocupació art. 4)	Configuració →	- alçada útil mínima $\geq 2,50\text{m}$ ^{(5) (6)} <i>excepció:</i> l'alçada mínima habitable es pot reduir a l'existent a l'habitatge sempre que sigui $\geq 2,20\text{m}$ - admet la inscripció d'un cercle de $\varnothing \geq 2,80\text{m}$ - contacte amb la façana $\geq 2,20\text{m}$ - no hi ha estrangulacions en planta $< 1,60\text{m}$ - superfície vertical oberta $\geq 3,50\text{m}^2$ a la zona d'integració de la cuina amb l'estar i/o menjador - espai lliure entre el taulell de treball de la cuina i la resta d'equipament o paraments $\geq 1\text{m}$
Ventilació / il·luminació →	- natural directa des de l'exterior ⁽²⁾ - es garanteixen les llums directes ⁽³⁾ - sup. obertures ⁽⁴⁾ : $S_v \geq \frac{S_u \text{ espai}}{8}$	Accessibilitat →	- porta d'accés: $0,80\text{m} \times 2,00\text{m}$ - inscripció d'un cercle de $\varnothing \geq 1,20\text{m}$: * davant de la porta d'accés, i * a l'interior: lliure d'afectació del gir de portes i equipament fix fins a $0,70\text{m}$ d'alçada
EQUIP DE CUINA			
Dotació mínima →	- aigüera i aparell de cocció - sistema específic d'extracció mecànica sobre l'aparell de cocció connectat que permet l'extracció de baf i fums fins a la coberta		

SALA D'ESTAR-MENJADOR (EM), espais d'ús comú → espais practicables

Superfície útil →	El conjunt d'espais d'ús comú (E+M+C) $S \geq 4 \text{ m}^2 / p$ i $\geq 20 \text{ m}^2$ ⁽¹⁾ (p: persones segons l'indar ocupació art. 4)	Configuració →	- alçada útil mínima $\geq 2,50\text{m}$ ^{(5) (6)} <i>excepció:</i> l'alçada mínima habitable es pot reduir a l'existent a l'habitatge sempre que sigui $\geq 2,20\text{m}$ - admet la inscripció d'un cercle de $\varnothing \geq 2,80\text{m}$ - contacte amb la façana $\geq 2,20\text{m}$ - no hi ha estrangulacions en planta $< 1,60\text{m}$
Ventilació / il·luminació →	- natural directa des de l'exterior ⁽²⁾ - es garanteixen les llums directes ⁽³⁾ - sup. obertures ⁽⁴⁾ : $S_v \geq \frac{S_u \text{ espai}}{8}$	Accessibilitat →	- porta d'accés: $0,80\text{m} \times 2,00\text{m}$ - inscripció d'un cercle de $\varnothing \geq 1,20\text{m}$: * davant de la porta d'accés, i * a l'interior: lliure d'afectació del gir de portes i equipament fix fins a $0,70\text{m}$ d'alçada

CUINA (C), espai d'ús comú → espai practicable

Superfície útil →	El conjunt d'espais d'ús comú (E+M+C) $S \geq 4 \text{ m}^2 / p$ i $\geq 20 \text{ m}^2$ ⁽¹⁾ (p: persones segons l'indar ocupació art. 4)	Configuració →	- alçada útil mínima $\geq 2,20\text{m}$ - espai lliure entre el taulell de treball i la resta d'equipament o paraments $\geq 1\text{m}$
Ventilació / il·luminació →	- natural directa des de l'exterior ⁽²⁾ - sup. obertures ⁽⁴⁾ : $S_v \geq \frac{S_u \text{ cuina}}{8}$	Accessibilitat →	- porta d'accés: $0,80\text{m} \times 2,00\text{m}$ - inscripció d'un cercle de $\varnothing \geq 1,20\text{m}$: * davant de la porta d'accés, i * a l'interior: lliure d'afectació del gir de portes i equipament fix fins a $0,70\text{m}$ d'alçada - recorreguts interiors d'amplada $\geq 0,80\text{m}$
EQUIP DE CUINA			
Dotació mínima →	- aigüera i aparell de cocció - sistema específic d'extracció mecànica sobre l'aparell de cocció connectat que permet l'extracció de baf i fums fins a la coberta		

HABITACIONS (H)

Superfície útil →	$S \geq 6\text{m}^2$ ⁽¹⁾	Configuració →	- alçada útil mínima $\geq 2,50\text{m}$ ^{(5) (6)} <i>excepció:</i> l'alçada mínima habitable es pot reduir a l'existent a l'habitatge sempre que sigui $\geq 2,20\text{m}$ - es pot inscriure un quadrat de $2,00\text{m}$ de costat - en habitatges de ≥ 3 hab.: almenys en una hab. es pot inscriure un quadrat de $2,60\text{m}$ de costat - previsió d'espai individual d'emmagatzematge
Ventilació / il·luminació →	- natural directa des de l'exterior ⁽²⁾ - es garanteixen les llums directes ⁽³⁾ - sup. obertures ⁽⁴⁾ : $S_v \geq \frac{S_u \text{ habitació}}{8}$	Accessibilitat →	- habitatge practicable , una com a mínim: * porta d'accés: $0,80\text{m} \times 2,00\text{m}$ * inscripció d'un cercle de $\varnothing \geq 1,20\text{m}$: · a l'exterior: davant de la porta d'accés, i · a l'interior: lliure d'afectació del gir de portes i equipament fix fins a $0,70\text{m}$ d'alçada * amplada de pas $\geq 0,80\text{m}$ en recorregut int. - hab. no practicable: * porta d'accés: $0,70\text{m} \times 2,00\text{m}$
Flexibilitat / compartiment. →	- han de poder independitzar-se		

ESPAIS DESTINATS A CIRCULACIÓ



Caract. generals →	<ul style="list-style-type: none"> - alçada útil mínima $\geq 2,20\text{m}$ - si connecten l'accés amb els espais practicables: <ul style="list-style-type: none"> * amplada $\geq 1,00\text{m}$ * inscripció d'un cercle de $\varnothing \geq 1,20\text{m}$ davant de la porta d'accés dels espais practicables - resta d'espais de circulació: amplada $\geq 0,90\text{m}$ 	Portes →	<ul style="list-style-type: none"> - accés habitatge: $0,80\text{m} \times 2,00\text{m}$ - accés espais practicables: $0,80\text{m} \times 2,00\text{m}$ - accés espais no practicables: $0,70\text{m} \times 2,00\text{m}$
		Escales →	<ul style="list-style-type: none"> - amplada lliure $\geq 0,90\text{m}$ - tindran baranes no escalables d'alçada $\geq 0,90\text{m}$ - les diferents plantes d'un habitatge s'han de comunicar sempre per una escala interior, encara que s'instal·lin mitjans de comunicació mecànica

CAMBRES HIGIÈNIQUES (CH)



Dotació d'aparells →	<ul style="list-style-type: none"> - dotació mínima obligatòria en funció del nombre d'habitacions dels habitatges: <ul style="list-style-type: none"> * fins a 3 habitacions → $1\text{wc}-1\text{rm}-1\text{dx}/\text{bny}$ * ≥ 4 habitacions → $2\text{wc}-2\text{rm}-1\text{dx}/\text{bny}$ - dotació mínima practicable: $\text{wc}-\text{rm}-\text{dx}/\text{bny}$ 	Configuració →	<ul style="list-style-type: none"> - alçada útil mínima $\geq 2,20\text{m}$ - la dutxa o banyera ha de tenir impermeabilitzat el seu terra i paraments fins a una alçada de $2,10\text{m}$ ⁽⁷⁾
Flexibilitat / Compartimentació →	<ul style="list-style-type: none"> - els aparells destinats a la higiene es situen a les CH (excepte el rentamans que pot estar en un espai de circulació) - l'agrupació dels aparells és lliure - les CH són recintes independents i no serveixen de pas obligat a la resta de peces que integren l'habitatge 	Accessibilitat →	<ul style="list-style-type: none"> - cambra higiènica practicable, una com a mínim: <ul style="list-style-type: none"> * porta d'accés: $0,80\text{m} \times 2,00\text{m}$ * inscripció d'un cercle de $\varnothing \geq 1,20\text{m}$: <ul style="list-style-type: none"> · davant de la porta d'accés, i · a l'interior: lliure d'afectació del gir de portes i equipament fix fins a $0,70\text{m}$ d'alçada ⁽⁸⁾ * amplada de pas $\geq 0,80\text{m}$ en recorregut int. - CH no practicable: * porta d'accés: $0,70\text{m} \times 2,00\text{m}$

ESPAIS D'EMMAGATZEMATGE (EP)



Superfície útil →	<ul style="list-style-type: none"> - dimensions mínimes: (<i>fons, amplada, alçada</i>) <ul style="list-style-type: none"> * hab. $\geq 6\text{m}^2 \rightarrow 0,60 \times 1,00 \times 2,20\text{m}$ * hab. $\geq 8\text{m}^2 \rightarrow 0,60 \times 1,50 \times 2,20\text{m}$ - si s'ubica a l'habitació comptabilitza com a superfície de la mateixa 	Configuració →	<ul style="list-style-type: none"> - s'admeten espais fraccionats d'amplada $\geq 0,30\text{m}$ - es pot reduir l'alçada a $1,50\text{m}$ si s'augmenta l'amplada per obtenir un volum equivalent
		Flexibilitat / compartiment. →	<ul style="list-style-type: none"> - poden estar situats fora de les habitacions

ESPAI PER RENTAR LA ROBA



Flexibilitat / Compartimentació →	<ul style="list-style-type: none"> - si la rentadora de roba està integrada en CH practicable: <ul style="list-style-type: none"> * la seva col·locació ha de garantir que es mantinguin les condicions d'accessibilitat de la dotació higiènica practicable
--	---

ESPAI PER A L'ASSECAT NATURAL DE LA ROBA



Característiques →	<ul style="list-style-type: none"> - estarà protegit de vistes de l'espai públic - sense interferir en les llums directes d'obertures de sales/habitacions - si és un espai interior ha de tenir un sistema de ventilació permanent - s'admeten patis per eixugar la roba $\varnothing \geq 1,80\text{m}$ 	Estenedors →	<ul style="list-style-type: none"> - poden ser: <ul style="list-style-type: none"> * coberts o descoberts * individuals o col·lectius - si són col·lectius i donen servei a algun habitatge accessible: <ul style="list-style-type: none"> → garantir l'accessibilitat a l'estenedor, ó → preveure sistema d'eixugada a l'int. de l'habitatge accessible o a les zc
---------------------------	--	---------------------	--

ESPAIS INTERMEDIS AMB L'EXTERIOR (EI) (galeries, tribunes, porxos i terrasses cobertes)



Configuració →	<ul style="list-style-type: none"> - si són tancats la superfície vidriada serà $\geq 60\%$ superfície de la façana 	Ventilació / Il·luminació →	<ul style="list-style-type: none"> - superfície d'il·luminació i ventilació $\geq \sum$ superfícies d'il·luminació i ventilació de les estances que s'obrin a l'exterior ⁽²⁾
-----------------------	---	------------------------------------	---

⁽¹⁾ Superfície útil: superfície interior amb alçada lliure $\geq 1,90\text{m}$; en espais sota coberta amb pendent $\geq 45^\circ$ es computa a partir d'una alçada lliure $\geq 1,50\text{m}$

⁽²⁾ Espais intermedis: tenen consideració d'espais exteriors

⁽³⁾ Llums directes: s'exclouen d'aquesta exigència, prèvia justificació, els edificis que s'implanten en nuclis urbans antics amb carrers d'amplada $< 3\text{m}$

⁽⁴⁾ Superfície d'obertures: comptabilitzada entre 0 i $2,50\text{m}$ d'alçada des del paviment

⁽⁵⁾ Alçada útil mínima: alçada lliure entre el paviment acabat i el sostre. Per a cobertes inclinades es tracta d'un valor mitjà que es calcula sobre la sup. habitable.

⁽⁶⁾ Excepcionalment s'admet $h \geq 2,30\text{m}$ per al pas tècnic d'instal·lacions i elements estructurals que no afectin més del 20% de la superfície de la peça.

⁽⁷⁾ Obligatori d'impermeabilitzar terra i paraments de dutxes i banyeres: prescripció derivada del compliment de l'annex 2

⁽⁸⁾ Si la dutxa és enrasada amb el terra, la seva superfície computa a l'efecte de permetre el cercle interior de maniobra.

MD 3.1.2 Condicions funcionals relatives a l'accessibilitat

El disseny incorpora les condicions d'accessibilitat establertes per la Llei 18/2007 del Dret de l'habitatge, el Codi d'Accessibilitat de Catalunya (D. 135/1995) i el CTE DB SUA Seguretat d'Utilització i Accessibilitat, de manera que es satisfà el requisit bàsic d'accessibilitat fixat a la LOE.

Així doncs:

L'accessibilitat exterior que comunica amb la via pública es resol mitjançant un itinerari accessible.

L'accessibilitat horitzontal, la comunicació del punt d'accés a cada planta fins als habitatges es resol mitjançant un itinerari accessible.

S'adjunta la fitxa justificativa del D.135/1995, i del DB SUA on es recullen les condicions que presenten aquests itineraris.

MD 3.2 Seguretat estructural

MD 3.2.1. Sustentació: característiques del terreny

Segons la informació prèvia disponible no es preveuen ni es té informació que en el terreny de l'emplaçament hi hagi problemes derivats d'inestabilitats, lliscaments, usos previs que hagin pogut contaminar el sòl, obstacles enterrats, modificacions prèvies de la topografia, etc.

- Nivell freàtic: segons dades d'estudi geotècnic, referides en apartat MC1 "Sustentació"
- Coeficient de permeabilitat del terreny: segons dades d'estudi geotècnic, referides en apartat MC1
- Acceleració sísmica bàsica de l'emplaçament: $a_b / g = 0,04$
- Classificació sísmica del terreny: coeficient sísmic $C = 1,15$
- Terreny / aigua no agressius al formigó estructural segons Títol 2 del CE (taula 27.1.b)

MD 3.2.2. Sistema estructural: bases de càlcul i accions

Els requisits de seguretat estructural, capacitat portant i aptitud al servei dels elements de fonamentació i contenció se satisfan segons els paràmetres establerts en el DB SE-C i que s'especifiquen a l'apartat MC 2.1. "Fonamentació i contenció de terres"

Les limitacions dels assentaments diferencials responen a les prescripcions del DB SE-C del CTE.

La reforma projectada compleix el requisit de seguretat estructural donant compliment a les exigències bàsiques SE1: Resistència i estabilitat i SE2: Aptitud al servei, en els termes de l'article 10 del CTE. Aquests requisits es satisfan segons els paràmetres establerts als Documents Bàsics que li són d'aplicació:

- DB SE Seguretat estructural
- DB SE-AE Accions a l'edificació
- DB SE-C Fonaments
- DB SE-A Acer
- DB SE-F Fàbrica

Per les estructures de formigó, acer i mixtes en el que s'estableix al CE Codi Estructural. Pel que fa a la sismicitat en el que s'estableix a la NCSE-02 Norma de construcció sismoresistent.

Igualment, es dona compliment a l'exigència bàsica SI6: Resistència estructural a l'incendi amb els paràmetres establerts a:

- DB SI 6. Resistència al foc de l'estructura

La definició del temps de resistència al foc dels elements estructurals s'especifica a l'apartat de la Memòria Descriptiva (MD 3.3), Seguretat en cas d'incendi, d'aquesta memòria.

Les previsions tècniques considerades en el projecte pel que fa al sistema estructural es desenvolupen en aquest apartat.

Les bases de càlcul, les característiques dels materials, els procediments emprats pel càlcul i la quantificació i justificació de les prestacions del sistema estructural es desenvolupen als apartats MC 2. "Sistema estructural"

Per garantir la resistència i l'estabilitat de l'estructura s'ha fet la comprovació estructural mitjançant el càlcul pel mètode dels Estats Límit:

- Estats Límit Últims
- Estat Límit de Servei
- Estat Límit de Durabilitat

Comprovant que, considerant els valors de les accions, de les característiques dels materials i de les dades geomètriques (tots ells afectats pels corresponents coeficients parcials de seguretat) la resposta estructural no és inferior a l'efecte de les accions aplicades amb l'índex de fiabilitat suficient per cadascuna de les situacions de projecte considerades, que són:

- Situacions persistents, que corresponen a les condicions d'ús normal de l'estructura
- Situacions transitòries, com poden ser les que es produeixen durant la construcció o reparació de l'estructura
- Situacions accidentals, que corresponen a condicions excepcionals

Per obtenir els valors de càlcul de l'efecte de les accions s'han tingut en compte les accions especificades en aquest apartat amb les combinacions d'accions i els coeficients que s'especifiquen a continuació.

Els valors de càlcul de la resistència s'obtenen minorant els materials estructurals amb els coeficients indicats a la memòria constructiva MC 2.

- per situacions persistents o transitòries,

$$\sum_{j \geq 1} \gamma_{G,j} * G_{k,j} + \gamma_{Q,1} * Q_{k,1} + \sum_{i > 1} \gamma_{Q,i} * \psi_{0,i} * Q_{k,i}$$

- per situacions extraordinàries,

$$\sum_{j \geq 1} \gamma_{G,j} * G_{k,j} + A_d + \gamma_{Q,1} * \psi_{1,1} * Q_{k,1} + \sum_{i > 1} \gamma_{Q,i} * \psi_{2,i} * Q_{k,i}$$

γ_G : coeficient parcial d'una acció permanent

γ_Q : coeficient parcial per a una acció variable

G_k : valor característic d'una acció permanent

Q_k : valor característic d'una acció variable simple

A_d : valor de càlcul d'una acció accidental

$\psi_{0,1,2}$: coeficients de simultaneïtat

Els valors dels coeficients de simultaneïtat corresponen també als definits en el DB SE i són els següents:

Coeficients de simultaneïtat	Categoria	ψ_0	ψ_1	ψ_2
Sobrecàrrega superficial d'ús				
Zones residencials	A	0,7	0,5	0,3
Accions variables del terreny		0,7	0,7	0,7

El període de servei previst pels elements de l'estructura principal és l'establert en el CTE i s'han seguit les prescripcions de durabilitat que s'hi estableixen pels diferents materials estructurals emprats.

Els elements estructurals reemplaçables (baranes, recolzament d'instal·lacions, etc.), que no formen part de l'estructura principal, poden tenir una vida útil inferior que es valorarà segons les inspeccions prescrites en el manual d'ús i manteniment i el pla de manteniment.

ACCIONS**Càrregues permanents (G)**

- **Pesos propis** (Els valors dels pesos propis es poden extreure del Catàleg d'Elements Constructius, o de catàlegs comercials, tenint en compte la configuració de les diferents solucions)

Materials:	N/m³
Formigó armat	25,0
Formigó en massa	23,0
Morter de ciment	19,0
Morter de pendents d'àrids lleugers	9,0
Totxo calat	15,0
Totxana	12,0
Acer estructural	78,5
Revestiments:	kN/m²
Enguixat	0,15
Arrebossat	0,20
Elements constructius superficials	kN/m²
Forjat reticular, cassetó de formigó, 25+5cm de cantell	5,50
Llosa d'escala de 18cm	4,50
Llosa voladís de 20cm	5,00
Llosa massissa de 20cm (coberta)	5,00
Teulada de teula ceràmica	0,70
Paviment de gres extruït col·locat amb morter adhesiu	0,60
Cel ras de guix	0,20
Envans de maó fins a 7cm de gruix	1,00
Elements constructius lineals (alçada entre plantes= 2,55m)	kN/ml
Compartimentacions de totxo calat de 14 + aïllaments + acabats	5,60
Compartimentacions de totxo calat de 14 + maó foradat de 7 + acabats	6,45
Compartimentacions de maó foradat de 7 + totxana de 9 + acabats	5,00
Façana (totxo calat+aïllament+envà de 4, arrebossat exterior i enguixat interior)	7,00
Mitgera (totxo calat de 14 +placa de guix)	5,60
Total pesos propis considerats per planta	kN/m²
Sostre planta baixa zones interiors habitatge	7,30
Sostre planta primera zones interiors habitatge	7,30
Sostre planta sotacoberta	6,70

- Accions del terreny

Es consideren les empentes del terreny segons les característiques que s'esmenten a l'apartat MC 1 d'aquesta memòria.

Càrregues Variables (Q)**- Sobrecàrregues d'ús**

Categoria d'ús		Subcategories d'ús		Càrrega uniforme* (kN/m ²)	Càrrega concentrada* (kN)
A	Zones residencials	A1	Habitatges	2,0	2,0
		A2	Trasters i magatzem d'escombraries	3,0	2,0

F	Cobertes transitables accessibles només privatament			2,0 **	2,0
G	Cobertes accessibles només per a conservació	G1	Cobertes amb inclinació < 20°	1,0	2,0

* En el cas E (zones de trànsit i d'aparcament) les dues càrregues concentrades s'apliquen simultàniament amb la càrrega uniforme i separades 1,80m. En la resta de casos l'aplicació de la càrrega uniforme i de la càrrega concentrada es fa de manera independent i no simultània.

** Es considera convenient augmentar la càrrega uniforme establerta en el DB SE AE de 1 kN/m² a 2 kN/m²

- Reducció de sobrecàrregues

No s'ha fet reducció de sobrecàrregues en els elements estructurals, ni verticals ni horitzontals.

- Sísmica

L'acceleració sísmica bàsica de l'emplaçament és $a_b / g = 0,04$ es classifica com d'importància normal.

Per tant en aquest cas, segons la NCSE-02, una sobre rasant i amb estructura de pòrtics travats amb característiques de resistència i rigidesa similars en les dues direccions queda exempt del seu compliment.

- Incendi

El càlcul de la resistència al foc de l'estructura s'ha fet pels mètodes simplificats proposats pel DB SI, concretament segons l'annex C pels elements estructurals de formigó.

Amb aquests mètodes simplificats no es necessari tenir en compte les accions indirectes derivades de l'incendi i, per tant, les accions aplicades en cas d'incendi són les mateixes que en situació permanent afectades amb els coeficients de simultaneïtat i de seguretat aplicables en la situació extraordinària d'incendi i que s'especifiquen en aquest apartat.

En aquest projecte no és necessari preveure càrregues específiques per a la intervenció dels bombers.

Veure justificació de la resistència al foc de l'estructura a l'apartat MC 2.2.

Coefficients parcials de seguretat de les accions geotècniques

Els coeficients de seguretat emprats en el càlcul de la fonamentació s'ajusten a les prescripcions del DB SE C i són els següents:

Situació de dimensionat	Tipus	Materials		Accions	
		γ_R	γ_M	γ_E	γ_F
Persistent o transitòria	Esfondrament	3,0	1,0	1,0	1,0
	Estabilitat global	1,0	1,8	1,0	1,0
	Lliscament	1,5	1,0	1,0	1,0
	Bolc:				
	Accions estabilitzadores	1,0	1,0	0,9	1,0
	Acciones desestabilitzadores	1,0	1,0	1,8	1,0
Extraordinària	Esfondrament	2,0	1,0	1,0	1,0
	Estabilitat global	1,0	1,2	1,0	1,0
	Lliscament	1,1	1,0	1,0	1,0
	Bolc:				
	Accions estabilitzadores	1,0	1,0	0,9	1,0
	Acciones desestabilitzadores	1,0	1,0	1,2	1,0

γ_R : coeficient parcial per a la resistència del terreny

γ_M : coeficient parcial per a les propietats dels materials, incloses les del terreny

γ_E : coeficient parcial per a l'efecte de les accions

γ_F : coeficient parcial per a les accions

Els coeficients corresponents a la capacitat estructural dels elements de fonamentació i contenció són els establerts al DB SE i al CE i s'especifiquen a continuació.

Coeficients parcials de seguretat de les accions

Per obtenir els valors de càlcul de l'efecte de les accions s'han tingut en compte les accions amb les combinacions d'accions i els coeficients indicats en aquest apartat.

Els valors de càlcul de la resistència s'obtenen minorant els materials estructurals amb els coeficients indicats al punt MC 2.1."Fonamentació i contenció de terres"

Els coeficients de seguretat per les accions emprats en les comprovacions dels Estats Límit Últims s'ajusten als especificats en el DB SE i són els següents:

Coeficients parcials de seguretat (γ) per a les accions en Estats Límit Últims					
Tipus de verificació	Tipus d'acció	Situació persistent/transitòria		Situació extraordinària	
		desfavorable	favorable	desfavorable	favorable
Resistència	Permanent:				
	Pes propi, pes del terreny	1,35	0,80	1,0	1,0
	Empentes del terreny	1,35	0,70	1,0	1,0
	Variable	1,50	0	1,0	0
Estabilitat	Permanent:				
	Pes propi, pes del terreny	1,10	0,90	1,0	1,0
	Empentes del terreny	1,35	0,80	1,0	1,0
	Variable	1,50	0	1,0	0

Els coeficients de seguretat per les accions emprats en les comprovacions dels Estats Límit de Servei s'ajusten als especificats en el DB SE i són els següents:

Coeficients parcials de seguretat (g) per a les accions en Estats Límit de Servei		
Tipus d'acció:	desfavorable	favorable
Permanent	1,0	1,0
Variable	1,0	0

Deformacions admissibles

Les limitacions dels assentaments diferencials responen a les prescripcions del DB SE-C del CTE i són les següents:

Valors límit basats en la distorsió angular, β	
Tipus d'estructura	Límit
Estructures reticulades amb envans de separació	1/500

En aquest cas es limita també l'assentament màxim a 2,5cm

Pel que fa a l'estructura s'ha verificat que, per a les situacions de dimensionat pertinents, l'efecte de les accions no arriba al valor límit admissible de deformació establert a tal efecte i que, seguint les prescripcions del DB SE, en aquest cas són els següents:

Limitacions de les fletxes relatives dels sostres i de la coberta:

- Fletxa $< 1/500$ en les zones amb envans fràgils i/o paviments rígids sense juntes
- Fletxa $< 1/400$ en les zones amb envans ordinaris i paviments rígids amb juntes
- Fletxa $< 1/300$ en la resta dels casos

Limitacions dels desplaçaments horitzontals:

- desplom total $< 1/500$ de l'alçada total

Vibracions i Fatiga

Donat l'ús no es considera susceptible de patir vibracions que puguin produir el col·lapse de l'estructura i, per tant, no resulta necessari fer aquest tipus de comprovació.

Pel que fa a la fatiga, aquest estat límit, tampoc resulta necessari comprovar-lo, només cal tenir-la en compte en els elements estructurals interns de l'ascensor per part del subministrador i instal·lador d'aquest aparell.

MD 3.3 Seguretat en cas d'incendi

Espai exterior segur segons CTE-DB-SI:

Espacio exterior seguro

Es aquel en el que se puede dar por finalizada la evacuación de los ocupantes del edificio, debido a que cumple las siguientes condiciones:

1 Permite la dispersión de los ocupantes que abandonan el edificio, en condiciones de seguridad.

2 Se puede considerar que dicha condición se cumple cuando el espacio exterior tiene, delante de cada salida de edificio que comunique con él, una superficie de al menos $0,5P \text{ m}^2$ dentro de la zona delimitada con un radio $0,1P \text{ m}$ de distancia desde la salida de edificio, siendo P el número de ocupantes cuya evacuación esté prevista por dicha salida. Cuando **P no exceda de 50 personas no es necesario comprobar dicha condición.**

3 Si el espacio considerado no está comunicado con la red viaria o con otros espacios abiertos no puede considerarse ninguna zona situada a menos de 15 m de cualquier parte del edificio, excepto cuando esté dividido en sectores de incendio estructuralmente independientes entre sí y con salidas también independientes al espacio exterior, en cuyo caso dicha distancia se podrá aplicar únicamente respecto del sector afectado por un posible incendio.

4 Permite una amplia disipación del calor, del humo y de los gases producidos por el incendio.

5 Permite el acceso de los efectivos de bomberos y de los medios de ayuda a los ocupantes que, en cada caso, se consideren necesarios.

6 La cubierta de un edificio se puede considerar como espacio exterior seguro siempre que, además de cumplir las condiciones anteriores, su estructura sea totalmente independiente de la del edificio con salida a dicho espacio y un incendio no pueda afectar simultáneamente a ambos.

Edificio con salidas a un espacio exterior no comunicado con la red viaria

Cuando un edificio que cumpla estas condiciones (p. ej. el proyecto de una manzana completa) esté dividido de arriba a abajo en sectores de incendio totalmente independientes, incluso estructura, salidas, etc., se puede considerar, a efectos de la aplicación del punto 3 y de otras muchas condiciones del DB SI, que el "edificio" es cada "sector", sin que sea necesario aplicar la hipótesis de evacuar todo el edificio/manzana, ni por tanto justificar superficie exterior suficiente para toda su ocupación.

Les condicions de seguretat en cas d'incendi compleixen les exigències bàsiques SI del CTE.

Aquestes exigències es satisfan adoptant solucions tècniques basades en el Document Bàsic de Seguretat en cas d'incendi, DB SI.

Justificació del compliment de les exigències bàsiques SI

A continuació es relacionen els aspectes més importants de la seguretat en cas d'incendi, ordenats per exigències bàsiques SI.

Condicions per a la intervenció de bombers i d'evacuació exterior

Tenint en compte que té una alçada d'evacuació < 9 m, no li és d'aplicació l'exigència SI 5 Intervenció de bombers segons la secció SI 5 del DB SI [].

Condicions per limitar la propagació interior de l'incendi

- Residencial habitatge: EI 60, l'alçada d'evacuació és de 3m (< 15 m)
- C-s2,d0 i Efl en zones ocupables excepte l'interior

Condicions per limitar la propagació exterior de l'incendi

La mitgera tindrà una resistència al foc EI 120.

Els sistemes constructius de les façanes que ocupin més del 10% de la superfície tindran la següent classe de reacció al foc o una de més favorable:

- C-s3,d0 en general, ja que l'altura de les façanes és < 18 m.
- B-s3,d0 a la franja inferior de la façana al carrer XXX i la lateral, ja que són accessibles al públic (fins a una alçada de 3,5 m respecte del terra)

Condicions de resistència al foc de l'estructura

La resistència al foc de l'estructura serà, com a mínim:

- R 60 en la zona d'ús habitatge, ja que l'alçada d'evacuació és de 3m (< 15m).

Condicions per a l'evacuació dels ocupants

Les plantes tenen una sortida de planta a través d'una escala no protegida d'1,0 m d'amplada ja que l'alçada d'evacuació no supera els 14m i el recorregut des de la porta de l'habitatge fins a l'arrancada de l'escala en planta no supera els 25m.

Les instal·lacions es defineixen a l'apartat corresponent del sistema Instal·lacions i serveis.

CTE RD 314/2006 i posteriors modificacions (inclou RD 732/2019)
© Col·legi d' Arquitectes de Catalunya 2024. Aquest document és per a ús exclusiu dels arquitectes col·legiats autoritzats pel COAC. Qualsevol reproducció, transformació o utilització no autoritzada expressament, serà objecte de les accions legals escaients, d' acord amb la legislació sobre propietat intel·lectual

CTE	Paràmetres del DB Seguretat en cas d'Incendi	Habitatge unifamiliar aïllat	SI
-----	--	------------------------------	----

CTE	Paràmetres del DB SI per donar compliment a les exigències de Seguretat en cas d'Incendi	Habitatge unifamiliar aïllat	SI
-----	--	------------------------------	----

Ref. del projecte [Xalet 3, La Pastoreta](#)

ÀMBIT D'APLICACIÓ (art. 2 de la LOE, art. 2 de la Part I del CTE, Introducció del DB SI)

Nova construcció		Canvi d'ús	✓	Ampliació		Reforma	
Reforma	- Es manté l'ús:	→ S'aplica als elements afectats per la reforma sempre que allò suposi una més gran adequació a les condicions del DB SI.	✓				
	- En qualsevol cas:	→ Les obres de reforma no podran reduir les condicions de seguretat preexistents , quan aquestes siguin menys estrictes que les del DB SI.					
Canvi d'ús	- Afecta a una part de l'edifici:	→ El DB SI s' aplica únicament a aquesta part .					
Edificis protegits	- Si les obres són incompatibles amb el grau de protecció de l'edifici:	→ Es poden aplicar solucions alternatives que permetin el major grau d'adequació possible des del punt de vista tècnic i econòmic. En la documentació final d'obra es faran constar les limitacions d'ús, si n'hi ha.	✓				
Solucions adoptades en el projecte	- Compleixen els paràmetres i procediments del CTE DB SI		✓				
	- Es proposen solucions diferents a les establertes en el DB SI, justificant la seva necessitat i adequació. <i>* (S'indicarà si s'hi ha solució diferent en la casella corresponent i es justificarà a part).</i>						

PARÀMETRES DE SEGURETAT EN CAS D'INCENDI

SI 1 Propagació interior

SECTORS D'INCENDI	CONDICIONS DE COMPARTIMENTACIÓ		
	SECTORS D'INCENDI	CONDICIONS	
	Habitatge unifamiliar ⁽¹⁾	- Constitueix un sector d'incendi respecte dels altres edificis. - Compartimentació dels locals de risc especial d'incendi respecte de l'habitatge.	✓
	Escala i ascensor que comuniquen l'aparcament de l'habitatge o altres zones de risc especial d'incendi amb l'habitatge:	- Es compartimenten amb elements constructius de resistència al foc no inferior a la dels locals de risc. L'àmbit de la pròpia escala es pot incorporar a la zona d'habitatge o bé a la del local de risc. - Comunicació de l'aparcament amb l' ascensor : - vestíbul d'independència amb una porta EI ₂ 30-C5 ⁽²⁾	
CTE DB SI 1.1	⁽¹⁾ S'hi poden integrar els establiments o zones d'ús administratiu, docent o residencial públic que tinguin una superfície construïda ≤ 500 m². ⁽²⁾ Davant la particularitat dels habitatges unifamiliars i atès el menor risc que presenten, es pot considerar suficient compartimentar l'ascensor en les zones de risc especial (com per exemple l'aparcament) mitjançant parets EI 90 i porta E 30, segons acord TINSCI AT-9.		

LOCALS I ZONES DE RISC ESPECIAL	CLASSIFICACIÓ	segons superfície construïda, S i volum construït, V			
	ÚS PREVIST	RISC BAIX		RISC MIG	
	Aparcament d'habitatge unifamiliar	En qualsevol cas		-	
	Magatzem de residus (escombraries)	5 < S ≤ 15 m²		15 < S ≤ 30 m²	
	Trasters	50 < S ≤ 100 m²		100 < S ≤ 500 m²	
	Magatzems d'elements combustibles (mobiliari, neteja, etc.), tallers de manteniment, etc.	100 < V ≤ 200 m³		200 < V ≤ 400 m³	
	Sala de maquinària de ascensor ⁽¹⁾ , Sala de grup electrogen	En qualsevol cas		-	
	Sala de caldera, amb potència útil nominal P,	70< P ≤ 200 kW		-	
	Magatzem de combustible sòlid per a calefacció	S ≤ 3 m²		S > 3 m²	
	CONDICIONS				
- Resistència al foc de l'estructura	R 90		R 120		
- Resistència al foc de parets i sostres compartimentadors	EI 90		EI 120		
- Vestíbul d'independència	-		Sí		
- Portes de pas ⁽²⁾	EI ₂ 45-C5		2 x EI ₂ 30-C5		
- Recorregut màxim fins a alguna sortida del local (a l'exterior o a la porta de comunicació amb l'habitatge)	≤ 25 m		≤ 25 m		
- Reacció al foc dels materials	- Parets i sostres: B-s1,d0 i Terres: B _{FL} -s1				
⁽¹⁾ El recinte d'ascensor amb maquinària incorporada no es considera sala de màquines a efectes de seguretat en cas d'incendi, segons comentari de la taula 2.1. del DB SI 1.					
⁽²⁾ No cal que les portes dels locals de risc obrin en sentit d'evacuació.					
CTE DB SI 1.2					

CTE	Paràmetres del DB Seguretat en cas d'Incendi	Habitatge unifamiliar aïllat	SI
-----	--	------------------------------	----

PASSOS D'INSTAL·LACIONS CTE DB SI 1.3	PASSOS D'INSTAL·LACIONS (Cables, canonades, conduccions, conductes de ventilació, etc.)	
	Quan travessen elements compartimentadors d'incendi (excloses penetracions secció $\leq 50 \text{ cm}^2$)	a) Mecanisme d'obturació automàtica, o bé, b) Element passant amb la mateixa resistència al foc, El t, que l'element travessat

JUSTIFICACIÓ DE LA RESISTÈNCIA I LA REACCIÓ AL FOC CTE DB SI 1.1 i SI 1.4	JUSTIFICACIÓ DE LA RESISTÈNCIA AL FOC	
	a) S'adopten les classes de resistència al foc que s'obtenen a partir de les taules i/o mètodes simplificats dels Annexes del CTE DB SI (Annex C: Formigó, Annex E: Fusta, Annex F: Fàbrica).	
	b) Referència a la classe de resistència al foc del marcatge CE dels elements constructius que en disposin.	
	JUSTIFICACIÓ DE LA REACCIÓ AL FOC	
	a) S'adopten les classes de reacció al foc que especifica el RD 842/2013 per alguns materials.	
	b) Referència a la classe de reacció al foc que apareix en el marcatge CE dels materials que en disposin.	
	c) Referència a certificats d'assaigs dels materials emesos per laboratoris acreditats. (Els assaigs corresponents s'especifiquen al RD 842/2013 i a les normes UNE, UNE-EN de l'Annex G del CTE DB SI)	

SI 2 Propagació exterior						
FAÇANES	CLASSE DE REACCIÓ AL FOC					
	<u>Altura total de la façana (h)</u>		≤ 10 m	✓	≤ 18 m	18 < h ≤ 28 m
	Sistemes constructius de façana que ocupin més del 10 % de la seva superfície:	✓	D-s3,d0	C-s3,d0	B-s3,d0	
	Sistemes d'aïllament a l'interior de cambres ventilades: ⁽¹⁾	✓	D-s3,d0	B-s3,d0		
	Façanes amb arrencada inferior accessible al públic des de la rasant exterior o des d'una coberta i fins a una h ≥ 3,5 m: ⁽²⁾	✓	B-s3,d0		(B-s3,d0)	
	⁽¹⁾ Cal limitar el risc de propagació d'incendi, bé amb els forjats que separen sectors d'incendi, bé amb barreres E 30. ⁽²⁾ S'aplica tant als sistemes constructius de façana com als sistemes situats a l'interior de les cambres ventilades.					
CTE DB SI 2.1						

SI 3 Evacuació d'ocupants					
CÀLCUL DE L'OCUPACIÓ CTE DB SI 3	ÚS PREVIST	Zona	Densitat d'ocupació m² superfície útil/ persona		Superfície útil m²
	Residencial habitatge	Plantes d'habitatge	20	✓	193,00
	Aparcament habitatge unifam.	Aparcament	40		0,00
	Ocupació ocasional o a efectes de manteniment	Trasters, locals instal·lacions, material neteja, etc.	Ocupació nul·la		
	Altres				
			TOTAL EDIFICI		193,00
					9,65

RECORREGUTS D'EVACUACIÓ CTE DB SI A	DE L'HABITATGE ⁽¹⁾	
	a) Porta de sortida directa a l'exterior.	✓
	b) Recorregut d'evacuació des de la porta de l'habitatge (origen d'evacuació) fins a l'exterior: pot incloure portes, passadissos, escala,... ⁽¹⁾ . Disposarà d'enllumenat d'emergència segons DB SUA 4 2.1.	
	DE L'APARCAMENT I D'ALTRES LOCALS DE RISC	
	a) Porta de sortida directa a l'exterior. El local disposarà d'enllumenat d'emergència segons DB SUA 4 2.1.	
	b) Recorregut d'evacuació des de qualsevol punt del local (origen d'evacuació) fins a la porta de comunicació amb l'habitatge o bé fins a l'exterior: pot incloure portes, passadissos, escala,... Disposarà d'enllumenat d'emergència segons DB SUA 4 2.1.	
	⁽¹⁾ L'evacuació de l'habitatge no es pot fer de forma exclusiva a través de l'aparcament ni de cap altre local de risc.	

CTE RD 314/2006 i posteriors modificacions (inclou RD 732/2019)
© Col·legi d' Arquitectes de Catalunya 2024. Aquest document és per a ús exclusiu dels arquitectes col·legiats autoritzats pel COAC. Qualsevol reproducció, transformació, difusió, comunicació o utilització no autoritzada expressament, serà objecte de les accions legals escalents, d' acord amb la legislació sobre propietat intel·lectual

CTE		Paràmetres del DB Seguretat en cas d'Incendi		Habitatge unifamiliar aïllat		SI	
DISSENY DELS ELEMENTS D'EVACUACIÓ	PORTES						
	SI 3.6 SI 3.4	De sortida de l'aparcament i d'altres locals de risc	▶ Tipus:	- Batents amb eix de gir vertical.			
				Amb dispositiu de fàcil i ràpida obertura des del costat de l'evacuació, sense utilitzar clau i sense actuar en més d'un mecanisme. (maneta o polsador, UNE-EN 179:2009)			
			▶ Sentit d'obertura:	- No hi ha requisits per seguretat en cas d'incendi			
			▶ Amplada mínima:	- 0,80 m - 0,80 m ≤ A porta d'una fulla ≤ 1,23 m; - 0,60 m ≤ A cada fulla en porta de dues fulles ≤ 1,23 m (0,80 m, fulla de la porta de l'habitatge segons D. 141/2012)			
PASSADISSOS							
	SI 3.4	▶ Amplada mínima:	- 1,00 m - 0,80 m en passadissos amb ocupació ≤ 10 persones que siguin usuaris habituals.				
DISSENY DELS ELEMENTS D'EVACUACIÓ (continuació)	RAMPES						
	SI 3.4 SUA 1 4.3	▶ Amplada mínima:	- 1,00 m - 0,80 m en passadissos amb ocupació ≤ 10 persones que siguin usuaris habituals.				
		▶ Pendants, trams, replans	- Condicions segons DB SUA 1 4.3				
		▶ Passamans	- Condicions segons DB SUA 1 4.3 i D. 209/2023				
	ESCALA NO PROTEGIDA ⁽¹⁾					✓	
	SI 3.4 SUA 1 4.1	▶ Amplada mínima:	- 1,00 m - 0,80 m, per a ús restringit (ocupació ≤ 10 persones que siguin usuaris habituals)				
▶ Esglaons, trams, replans		- Condicions segons DB SUA 1 4.1					
▶ Passamans		- Condicions segons DB SUA 1 4.1 i D. 209/2023					
⁽¹⁾ Es refereix a les escales dels recorreguts d'evacuació. No afecta a l'escales de l'interior de l'habitatge.							

SI 4 Instal·lacions de protecció contra incendi

DOTACIÓ	INSTAL·LACIONS ⁽¹⁾		CONDICIONS	
	Extintors portàtils	✓ Locals i zones de risc especial segons SI 1 (aparcament d'habitatge unifamiliar, trasters, locals d'instal·lacions,...)	<div>- Eficàcia: 21A – 113B</div> <div>- Col·locació: la part superior ha de quedar situada entre 0,80m i 1,20m sobre el nivell del terra, segons RIPCI</div> <div>- Ubicació</div> <div>- exterior del local: un proper a la porta d'accés que podrà servir a diversos locals o zones.</div> <div>- interior del local: L ≤ 15 m, des de qualsevol punt a un extintor.</div> <div>- Senyalització</div> <div>- segons RIPCI</div> <div>- Enllumenat d'emergència:</div> <div>- Visibles inclòs si falla l'enllumenat normal.</div> <div>* Han de quedar il·luminades amb enllumenat d'emergència segons CTE DB SUA 4 2.1.</div>	✓
	Altres:			
⁽¹⁾ El DB SI estableix la dotació d'equips i instal·lacions necessàries de protecció contra incendis, mentre que el RIPCI (Reglament d'Instal·lacions de Protecció contra Incendis) desenvolupa les seves condicions, tot i que se'n recullen algunes de forma genèrica.				
DISSENY I EXECUCIÓ CTE DB SI 4.1	- Es complimenta el "Reglament d'instal·lacions de Protecció contra incendis", RIPCI, les seves disposicions complementàries i qualsevol altra documentació específica que li sigui d'aplicació.			

SI 6 Resistència al foc de l'estructura

<div>ELEMENTS ESTRUCTURALS PRINCIPALS</div> <div>Forjats, bigues i suports de plantes i de cobertes</div>	EDIFICI, R t			
	(R: Resistència mecànica; t: temps exigint en minuts)			
	ÚS DE L'EDIFICI	RESISTÈNCIA AL FOC ⁽¹⁾		
	Habitatge unifamiliar aïllat	R 30		✓
	LOCALS O ZONES DE RISC ESPECIAL, R t			
	ÚS DEL LOCAL O ZONA	RESISTÈNCIA AL FOC ⁽¹⁾		
		baix		mig
	Local o zona de risc especial d'incendi	R 90		R 120
<div>⁽¹⁾ La resistència al foc R d'un sostre que separa sectors o locals de risc és funció del sector o local de risc inferior.</div> <div>Els sostres d'un mateix sector tindran la resistència al foc que s'exigeix a aquest sector.</div> <div>Qualsevol sostre que hagi de garantir una resistència al foc, R, ha de ser accessible, com a mínim, per una escala que garanteixi aquesta mateixa R.</div>				
CTE DB SI 6.3				

ELEMENTS ESTRUCTURALS SECUNDARIS Sobre llindes, altells o entreplantes. CTE DB SI 6.4	CONDICIONS	RESISTÈNCIA AL FOC	
	Quan el seu col·lapse davant l'acció directa de l'incendi no pugui ocasionar danys als ocupants, ni comprometre l'estabilitat global de l'estructura, l'evacuació o la compartimentació en sectors d'incendi de l'edifici, com és el cas de petites entreplantes o terres o escales de construcció lleugera, etc.	No cal complir cap exigència de resistència al foc	
DETERMINACIÓ DE LA RESISTÈNCIA AL FOC CTE DB SI 6.6 i Annexes DB SI	DETERMINACIÓ DE LA RESISTÈNCIA AL FOC, R t		
	a) S'adopten les classes de resistència al foc obtingudes a partir de les Taules i/o mètodes simplificats dels Annexes del CTE DB SI	- Annex C: Estructures de formigó armat	
		- Annex D: Estructures d'acer	
		- Annex E: Estructures de fusta	
		- Annex F: Elements de fàbrica (maó, ceràmica alleugerida, bloc formigó)	✓
	b) Referència als resultats d'assaigs emesos per laboratoris acreditats:	- Assaigs especificats al RD 842/2013 i a les normes UNE, UNE-EN de l'Annex G del CTE DB SI.	

MD 3.4 Seguretat d'utilització i accessibilitat

Les condicions de seguretat d'utilització i accessibilitat compleixen les exigències bàsiques del CTE per tal de garantir l'ús en condicions segures i evitar, el màxim possible, els accidents i danys als usuaris, així com facilitar el seu accés i utilització de forma no discriminatòria, independent i segura a les persones amb discapacitat.

Aquestes exigències se satisfan adoptant solucions tècniques basades en el Document Bàsic de Seguretat d'utilització i accessibilitat DB SUA, així com la Llei 17/2008 del Dret a l'Habitatge, el D. 141/2012 de "Condicions mínimes d'habitabilitat" i al D. 135/1995 "Codi d'Accessibilitat de Catalunya".

A continuació es relacionen els aspectes més importants, ordenats per exigències bàsiques del SUA als quals es dona resposta des del disseny i que es recullen tots ells en les fitxes justificatives que s'adjunten al final d'aquest apartat.

Condicions per limitar el risc de caigudes

A totes les zones es contemplen les discontinuïtats dels paviments, els desnivells i la disposició de barreres de protecció amb configuració de no escalable i amb alçada segons el desnivell que s'està protegint. Es considera la configuració de les escales. Referent a la neteja dels vidres transparents exteriors tots ells són practicables o fàcilment desmuntables.

Condicions per limitar el risc d'immobilització

Els diferents banys tenen portes amb sistemes de desbloqueig des de l'exterior.

Condicions per limitar el risc causat per il·luminació inadequada

Es fixen els nivells mínims d'il·luminació per als espais que configuren les zones comunes de circulació, tant interior com exterior i els valors es recullen a l'apartat MC 6.9 "Instal·lacions d'il·luminació".

Es disposa d'enllumenat d'emergència en els recorreguts d'evacuació, fins a la sortida a l'exterior i els valors es recullen a l'apartat MC 6.9 "Instal·lacions d'il·luminació".

Condicions d'accessibilitat

Les condicions que donen resposta al requisit bàsic d'accessibilitat es justifiquen a l'apartat MD 3.1.2 d'aquesta Memòria. (Condicions funcionals relatives a l'accessibilitat)

MD 3.5 Salubritat

La reforma dona resposta a les exigències bàsiques de salubritat (HS) garantint la protecció contra la humitat (que afecta bàsicament al disseny dels tancaments), disposant d'espais per a la recollida adequada dels residus, establint sistemes per limitar l'entrada de radó, garantint la qualitat de l'aire interior i de l'entorn exterior, i disposant de xarxes de subministrament d'aigua i d'evacuació d'aigües residuals i pluvials.

A continuació es desenvolupen les exigències que afecten al conjunt

MD 3.5.1 Protecció contra la humitat

La reforma garanteix l'exigència bàsica HS 1 de protecció contra la humitat.

Els seus sistemes s'han dissenyat d'acord amb el document bàsic HS1, tenint en compte els següents paràmetres que condicionen la quantificació de l'exigència:

Pel que fa al disseny de les façanes:

- grau d'exposició al vent: zona eòlica C
- zona pluviomètrica III
- l'altura de coronament de inferior a 15m, en un entorn poc ventós

El que suposa un grau d'impermeabilitat 3.

MD 3.5.2 Recollida i evacuació de residus

Com que el municipi no té ordenança municipal de residus, es garanteixen els paràmetres que determina el DB HS 2, així com les especificacions del Decret 21/2006 de criteris ambientals i d'Ecoeficiència.

Pel que fa a l'interior, es preveu un espai d'emmagatzematge immediat de 225 dm³ per cadascun d'ells. L'acabat de les superfícies situades a menys de 30 cm dels límits de l'espai d'emmagatzematge estaran enrajolades amb rajola de valència de 0,20 x 0,20m, garantint així la seva impermeabilitat i neteja.

MD 3.6 Estalvi d'energia.

Zona climàtica: C3

Classe d'higrometria dels espais: 3

Classificació dels espais:

- espais habitables

MD 3.6.1 Limitació del consum energètic

L'ampliació compleix amb la secció HE-0 del CTE: *Limitació del consum energètic*, de la qual s'adjunta una fitxa resum de les exigències que estableix, en funció de la zona climàtica on s'ubica.

→ *Inserir fitxa de "CTE HE 0. Projecte Bàsic. Paràmetres per donar compliment a les exigències bàsiques de Limitació del Consum Energètic", al final d'aquest apartat*

El compliment de l'exigència es justifica mitjançant l'Eina unificada LIDER-CALENER. L'informe de resultats del programa s'adjunta com a Document Annex a la Memòria.

MD 3.7.2 Control de la demanda energètica

L'ampliació compleix amb la secció HE-1 del CTE: *Condicions per al control de la demanda energètica*, de la qual s'adjunta una fitxa resum de les exigències que estableix, en funció de la zona climàtica on s'ubica i la seva capacitat.

→ *Inserir fitxa de "CTE HE 1. Projecte Bàsic. Paràmetres per donar compliment a les exigències bàsiques de Control de la demanda energètica", al final d'aquest apartat*

Els valors del Coeficient global de transmissió de l'envolupant (K), el Paràmetre de control solar (Q_{100}) i la Relació del canvi d'aire a 50 Pa (n_{50}) i la comprovació que aquests són inferiors als límits establerts.

L'absència de condensacions intersticials es justifica mitjançant un document a part annex a la memòria.

La transmitància tèrmica dels tancaments i obertures de l'envolupant tèrmica, la permeabilitat a l'aire de les obertures, així com la transmitància tèrmica de les particions interiors s'especifica a la Memòria constructiva en la qual també es justifica que no se superen els valors límit.

MD 3.7.3 Paràmetres més rellevants utilitzats en el càlcul del consum energètic

Perfil d'ús:	Residencial
Renovacions d'aire:	0,63 renovacions/hora
Coeficients de pas d'energia final a primària:	Els considerats per defecte pel programa de càlcul.

Referència de projecte: [Xalet 3 Pastoreta](#)

DADES

Tipus d'intervenció:

☐

Obra nova

☒**Ampliació:** sup. útil > 50 m², en la qual s'incrementa més d'un 10% la superfície o volum construït de la unitat o unitats d'ús on s'intervé

Ús de l'edifici:

[Habitatge \(ús residencial privat\)](#)

Zona climàtica hivern:

☐

A

☐

B

☒

C

☐

D

☐

E

EXIGÈNCIA

☒El consum d'**energia primària no renovable** ($C_{ep,nren}$) de la part ampliada de l'edifici no superarà el valor límit ($C_{ep,nren,lim}$) en funció de la zona climàtica.

Clima	Consum d'energia primària no renovable		
<input type="checkbox"/> A	$C_{ep,nren}$	\leq	25 kW·h/m ² · any
<input type="checkbox"/> B	$C_{ep,nren}$	\leq	28 kW·h/m ² · any
<input checked="" type="checkbox"/> C	$C_{ep,nren}$	\leq	32 kW·h/m ² · any
<input type="checkbox"/> D	$C_{ep,nren}$	\leq	38 kW·h/m ² · any
<input type="checkbox"/> E	$C_{ep,nren}$	\leq	43 kW·h/m ² · any

☒El consum d'**energia primària total** ($C_{ep,tot}$) de la part ampliada de l'edifici no superarà el valor límit ($C_{ep,tot,lim}$) en funció de la zona climàtica.

Clima	Consum d'energia primària total		
<input type="checkbox"/> A	$C_{ep,tot}$	\leq	50 kW·h/m ² · any
<input type="checkbox"/> B	$C_{ep,tot}$	\leq	56 kW·h/m ² · any
<input checked="" type="checkbox"/> C	$C_{ep,tot}$	\leq	64 kW·h/m ² · any
<input type="checkbox"/> D	$C_{ep,tot}$	\leq	76 kW·h/m ² · any
<input type="checkbox"/> E	$C_{ep,tot}$	\leq	86 kW·h/m ² · any

Referència de projecte: [Xalet 3 La Pastoreta](#)

DADES

Tipus d'intervenció:

☐ Obra nova☒ **Ampliació:** sup. útil > 50 m², en la qual s'incrementa més d'un 10% la superfície o volum construït de la unitat o unitats d'ús on s'intervé

Ús de l'edifici:

[Habitatge \(ús residencial privat\)](#)

Zona climàtica hivern:

☐ A ☐ B ☒ C ☐ D ☐ E

EXIGÈNCIA

- ☒
- El consum d'
- energia primària no renovable**
- (
- $C_{ep,nren}$
-) de la part ampliada de l'edifici no supera el valor límit (
- $C_{ep,nren,lim}$
-) en funció de la zona climàtica.

Clima	Consum d'energia primària no renovable, $C_{ep,nren}$		
<input type="checkbox"/> A	$C_{ep,nren} =$	\leq	25 kW·h/m ² · any
<input type="checkbox"/> B	$C_{ep,nren} =$	\leq	28 kW·h/m ² · any
<input checked="" type="checkbox"/> C	$C_{ep,nren} =$ 32,00	\leq	32 kW·h/m ² · any
<input type="checkbox"/> D	$C_{ep,nren} =$	\leq	38 kW·h/m ² · any
<input type="checkbox"/> E	$C_{ep,nren} =$	\leq	43 kW·h/m ² · any

- ☒
- El consum d'
- energia primària total**
- (
- $C_{ep,tot}$
-) de la part ampliada de l'edifici no supera el valor límit (
- $C_{ep,tot,lim}$
-) en funció de la zona climàtica.

Clima	Consum d'energia primària total, $C_{ep,tot}$		
<input type="checkbox"/> A	$C_{ep,tot} =$	\leq	50 kW·h/m ² · any
<input type="checkbox"/> B	$C_{ep,tot} =$	\leq	56 kW·h/m ² · any
<input checked="" type="checkbox"/> C	$C_{ep,tot} =$ 64,00	\leq	64 kW·h/m ² · any
<input type="checkbox"/> D	$C_{ep,tot} =$	\leq	76 kW·h/m ² · any
<input type="checkbox"/> E	$C_{ep,tot} =$	\leq	86 kW·h/m ² · any

Verificació de l'exigència mitjançant: [altres](#), [indicar](#)

Referència de projecte: [Xalet 3 La Pastoreta](#)

DADES

Tipus d'intervenció:

☐ Obra nova☒ Ampliació

Ús de l'edifici:

[Habitatge \(ús residencial privat\)](#)

Zona climàtica hivern:

☐ A☐ B☒ C☐ D☐ E

EXIGÈNCIES

Condicions de l'envolupant tèrmica

☒ Transmissió tèrmica dels elements (U)

Es limitarà la transmissió tèrmica de cada element de l'envolupant de l'ampliació:

Transmissió tèrmica màxima, U_{lim} W/m²K	Zona climàtica d'hivern				
	<input type="checkbox"/> A	<input type="checkbox"/> B	<input checked="" type="checkbox"/> C	<input type="checkbox"/> D	<input type="checkbox"/> E
- Murs i terres en contacte amb l'aire exterior (U_M , U_S)	0,70	0,56	0,49	0,41	0,37
- Cobertes en contacte amb l'aire exterior (U_C)	0,50	0,44	0,40	0,35	0,33
- Murs, terres i cobertes en contacte amb espais no habitables o amb el terreny (U_T) Mitgeres o particions interiors que pertanyin a l'envolupant tèrmica (U_{MD})	0,80	0,75	0,70	0,65	0,59
- Obertures (U_H)* (conjunt de marc, vidre i, si escau, caixa de persiana)	2,70	2,30	2,10	1,80	1,80
- Portes amb superfície semitransparent $\leq 50\%$	5,70				

* Els buits amb ús d'aparador en activitats comercials poden incrementar el valor d' U_H en un 50%.☒ Coeficient global de transmissió de calor de l'envolupant (K)⁽¹⁾ o Limitació de la demanda (D)⁽²⁾

Es limitarà el coeficient global de transmissió a través de l'envolupant de l'ampliació:

Coef. global de transmissió de calor màxim, K_{lim} W/m²K	Compacitat (V/A) ⁽³⁾	Zona climàtica d'hivern				
		<input type="checkbox"/> A	<input type="checkbox"/> B	<input checked="" type="checkbox"/> C	<input type="checkbox"/> D	<input type="checkbox"/> E
- Envolupant tèrmica	≤ 1	0,60	0,58	0,53	0,48	0,43
	≥ 4	0,80	0,77	0,72	0,67	0,62

* Els valors límit per compacitats intermèdies ($1 < V/A < 4$) s'obtenen per interpolació.O bé, alternativament, es limitaran la **Demanda de calefacció i la de refrigeració** a menys de 15 kWh/m²any.☒ Control solar de l'envolupant ($q_{sol,jul}$) ⁽⁴⁾El paràmetre de **control solar** de l'ampliació no superarà el valor límit $q_{sol,jul,lim}$: **2 kWh/m²-mes**.

EXIGÈNCIES

✓ **Permeabilitat a l'aire de les obertures de l'envolupant (Q_{100})**

Es limitarà la permeabilitat a l'aire de les obertures de l'envolupant de l'ampliació:

Permeabilitat a l'aire màxima, $Q_{100,lim}$ m ³ /h·m ²	Zona climàtica d'hivern				
	<input type="checkbox"/> A	<input type="checkbox"/> B	<input checked="" type="checkbox"/> C	<input type="checkbox"/> D	<input type="checkbox"/> E
- Obertures de l'envolupant	27	27	9	9	9

La permeabilitat del buit s'obtindrà tenint en compte, si escau, el calaix de persiana.

✓ **Limitació de descompensacions**

Es limitarà la transmitància tèrmica (U) de les particions interiors de l'ampliació, en funció de les unitats d'ús que delimitin:

Transmitància tèrmica màxima, U_{lim} W/m ² K		Zona climàtica d'hivern				
		<input type="checkbox"/> A	<input type="checkbox"/> B	<input checked="" type="checkbox"/> C	<input type="checkbox"/> D	<input type="checkbox"/> E
- Particions entre unitats del mateix ús	horizontals	1,80	1,55	1,35	1,20	1,00
	verticals	1,40	1,20	1,20	1,20	1,00
- Particions entre unitats de diferent ús, i entre unitats d'ús i zones comunes	horizontals	1,25	1,10	0,95	0,85	0,70
	i verticals					

✓ **Limitació de condensacions**

En el cas que es produeixin condensacions intersticials en l'envolupant tèrmica, aquestes seran tals que no produeixin una reducció significativa en les seves prestacions tèrmiques o suposin un risc de degradació o pèrdua de la seva vida útil. A més, la màxima condensació acumulada en cada període anual no serà superior a la quantitat d'evaporació possible en el mateix període.

- (1) *Coefficient global de transmissió de calor de l'envolupant (K)*, en W/m²·K: valor mitjà del coeficient de transmissió de calor per a la superfície d'intercanvi tèrmic de l'envolupant. Té en consideració els elements en contacte amb el terreny i amb l'ambient exterior, inclosos els seus ponts tèrmics. (veure Annex A: Terminologia DB HE)
- (2) En el cas d'ampliacions, només s'aplicaran els valors límits (K o D) si la superfície o el volum construït s'incrementa > 10%.
- (3) *Compacitat (V/A)*, en m³/m²: relació entre el volum tancat per l'envolupant tèrmica i la suma de les superfícies d'intercanvi tèrmic amb l'aire exterior o el terreny. (veure Annex A: Terminologia DB HE)
- (4) *Control solar de l'envolupant ($q_{sol,jul}$)*, en kWh/m²·mes: relació entre els guanys solars durant el mes de juliol a través de les obertures de l'envolupant amb les proteccions solars mòbils activades, i la superfície útil habitable dels espais inclosos dins l'envolupant tèrmica. Per a edificis d'ús habitatge el valor límit $q_{sol,jul,lim} = 2$ kWh/m²·mes. (veure Annex A: Terminologia DB HE)

Referència de projecte: [Xalet 3 La Pastoreta](#)

DADES

Tipus d'intervenció: ☐ Obra nova
☒ Ampliació

Ús de l'edifici: [Habitatge \(ús residencial privat\)](#) Compacitat⁽¹⁾: 3,00 m³/m²

Zona climàtica hivern: ☐ A ☐ B ☒ C ☐ D ☐ E

EXIGÈNCIES

Condicions de l'envolupant tèrmica

Verificació de l'exigència mitjançant: [No es necessari al ser una ampliació de 3,75 m2](#)

☒ Transmissància tèrmica dels elements de l'envolupant (U)

		Transmissància tèrmica màxima, W/m²K				
		Zona climàtica d'hivern				
Transmissància tèrmica dels elements:		U element W/m²K				
		<input type="checkbox"/> A	<input type="checkbox"/> B	<input checked="" type="checkbox"/> C	<input type="checkbox"/> D	<input type="checkbox"/> E
- Murs i terres en contacte amb l'aire exterior (U _M , U _S)	0,49	≤ 0,70	0,56	0,49	0,41	0,37
- Cobertes en contacte amb l'aire exterior (U _C)		≤ 0,50	0,44	0,40	0,35	0,33
- Murs, terres i cobertes en contacte amb espais no habitables o amb el terreny (U _T)		≤ 0,80	0,75	0,70	0,65	0,59
Mitgeres o particions interiors que pertanyin a l'envolupant tèrmica (U _{MD})						
- Obertures (U _H)* (conjunt de marc, vidre i, si escau, caixa de persiana)	2,10	≤ 2,70	2,30	2,10	1,80	1,80
- Portes amb superfície semitransparent ≤ 50%		≤		5,70		

* Els buits amb ús d'aparador en activitats comercials poden incrementar el valor d'U_H en un 50%.

☒ Coeficient global de transmissió de calor de l'envolupant (K)⁽²⁾ o Limitació de la demanda (D)⁽³⁾

		Coeficient global de transmissió màxim*, W/m²K				
		Zona climàtica d'hivern				
Coeficient global de transmissió de l'envolupant:		K envolupant W/m²K				
		<input type="checkbox"/> A	<input type="checkbox"/> B	<input checked="" type="checkbox"/> C	<input type="checkbox"/> D	<input type="checkbox"/> E
- Envolupant tèrmica	0,66	≤		0,66		

* Els valors límit per compacitats intermèdies (1 < V/A < 4) s'obtenen per interpolació.

☒ No s'aplica la limitació del Coeficient global de transmissió de l'envolupant (K) atès que la Demanda de calefacció i la de refrigeració són inferiors al valor límit 15 kWh/m²·any.

☒ Control solar de l'envolupant (Q_{sol;jul})⁽⁴⁾

El paràmetre de control solar (Q_{sol;jul}) de:

l'ampliació = 1,00 kWh/m²·mes ≤ al valor límit Q_{sol;jul,lim} = 2 kWh/m²·mes.

EXIGÈNCIES

☒ Permeabilitat a l'aire de les obertures de l'envolupant (Q_{100})

Permeabilitat a l'aire de les obertures:	Q_{100} obertures $m^3/h \cdot m^2$	Permeabilitat a l'aire màxima, $m^3/h \cdot m^2$				
		Zona climàtica d'hivern				
		<input type="checkbox"/> A	<input type="checkbox"/> B	<input checked="" type="checkbox"/> C	<input type="checkbox"/> D	<input type="checkbox"/> E
- Obertures de l'envolupant	9	≤ 27	27	9	9	9

La permeabilitat del buit s'obtindrà tenint en compte, si escau, el calaix de persiana.

☒ Limitació de descompensacions

Transmitància tèrmica de les particions interiors:		U element W/m^2K	Transmitància tèrmica màxima, W/m^2K				
			Zona climàtica d'hivern				
			<input type="checkbox"/> A	<input type="checkbox"/> B	<input checked="" type="checkbox"/> C	<input type="checkbox"/> D	<input type="checkbox"/> E
- Particions entre unitats del mateix ús	horitzontals	1,35	≤ 1,80	1,55	1,35	1,20	1,00
	verticals	1,20	≤ 1,40	1,20	1,20	1,20	1,00
- Particions entre unitats de diferent ús, i entre unitats d'ús i zones comunes	horitzontals		≤ 1,25	1,10	0,95	0,85	0,70
	verticals						

☒ Limitació de condensacions

Verificació de l'exigència mitjançant:

- (1) *Compacitat* (V/A), en m^3/m^2 : relació entre el volum tancat per l'envolupant tèrmica i la suma de les superfícies d'intercanvi tèrmic amb l'aire exterior o el terreny. (veure Annex A: Terminologia DB HE)
- (2) *Coefficient global de transmissió de calor de l'envolupant* (K), en $W/m^2 \cdot K$: valor mitjà del coeficient de transmissió de calor per a la superfície d'intercanvi tèrmic de l'envolupant. Té en consideració els elements en contacte amb el terreny i amb l'ambient exterior, inclosos el seus ponts tèrmics. (veure Annex A: Terminologia DB HE)
- (3) En el cas d'ampliacions, només s'aplicaran els valors límits (K o D) si la superfície o el volum construït s'incrementa > 10%.
- (4) *Control solar de l'envolupant* ($Q_{sol,jul}$), en $kWh/m^2 \cdot mes$: relació entre els guanys solars durant el mes de juliol a través de les obertures de l'envolupant amb les proteccions solars mòbils activades, i la superfície útil habitable dels espais inclosos dins l'envolupant tèrmica. Per a edificis d'ús habitatge el valor límit $Q_{sol,jul,lim} = 2 kWh/m^2 \cdot mes$. (veure Annex A: Terminologia DB HE)

MC MEMORIA CONSTRUCTIVA

MC 0 Treballs previs, replanteig general i adequació del terreny

Per a la execució de l'ampliació prevista cal enderrocar part de la façana existent.

MC 1 Sustentació

- Es tracta d'una edificació existent i la nova ampliació consisteix en ocupar una terrassa existent que es tanca, 'Per al nou tancament s'utilitzarà la fonamentació existent.

MC 2 Sistema estructural

MC 2.1 Fonamentació i contenció de terres

Descripció

- Es tracta d'una edificació existent i la nova ampliació consisteix en ocupar una terrassa existent que es tanca, 'Per al nou tancament s'utilitzarà la fonamentació existent.

MC 2.2 Estructura

Descripció

L'ampliació de l'edificació existent consisteix en el tancament d'una porxada existent amb pared de gero.

Per a la retirada de la façana es fa previsió d'un estintolament que es detalla en els plànols, l'estintolament consisteix en:

- 1.- Col·locar dues línies de puntals paral·leles a la façana a enderrocar. A cada costat de la façana.
- 2.- A la planta primera, col·locar una línia de pilars, centrada en les dues línies de planta baixa, total es col·locaran en la planta primera dues línies de puntals.
- 3.- La separació entre puntals es de 1m, Els puntals es col·locaran sobre un tauler de 5 cm de gruix i es recolçaran al aostre amb un altra tauler de 5 cm de gruix.
- 4.- Una vegada estigui revisat el correcte apuntalament es podrà procedir a l'enderroc del tancament actual i el recolçament del forjat sobre la nova estructura definida als plànols

Mètode de càlcul

L'estructura s'ha dimensionat amb el programa EVA de càlcul espacial d'estructures tridimensionals. versió 04.

L'estructura real s'ha transformat en un model de càlcul format per elements tipus barra.

En el model de càlcul de l'estructura principal els tancaments i compartimentacions només es tenen en compte com a càrregues que graviten sobre l'estructura.

Per al càlcul de les sol·licitacions es fa un anàlisi lineal, pel mètode matricial de la rigidesa, basat en la hipòtesi de comportament elàstic-lineal dels materials i en la consideració de l'equilibri de l'estructura sense deformar.

El CE considera adequat aquest mètode per obtenir els esforços de l'estructura tant en Estat Límit de Servei (ELS) com en Estats Límits Últims (ELU) i en qualsevol tipus d'estructura, sempre que els efectes de segon ordre siguin menyspreables.

Les càrregues aplicades per al càlcul de l'estructura, tant per a les comprovacions de resistència i estabilitat com per a les d'aptitud al servei, són les que s'han especificat en l'apartat MD 3.2.2 "Sistema estructural: bases de càlcul i accions".

Les combinacions d'accions contemplades en el càlcul responen a les proposades pel CTE tant per a situacions persistents i transitòries com per a situacions accidentals. Aquestes combinacions, junt amb el valor dels diferents coeficients de seguretat, s'especifiquen als apartats MC 2.1 "Fonamentació i contenció de terres" i MC 2.2 "Estructura" d'aquesta memòria.

Els valors característics de les propietats dels materials responen a la corresponent normativa aplicable, és a dir, el CE, tant pel cas del formigó armat com pel cas de l'acer. Els valors de càlcul s'han obtingut dividint els valors característics pels corresponents coeficients parcials de seguretat, indicats a l'apartat MD 2.2 "Estructura" d'aquesta memòria.

Com a valors característics i de càlcul de les dades geomètriques dels elements estructurals s'han adoptat els valors nominals definits als plànols del projecte.

El càlcul de la fonamentació superficial, pel que fa a la seva interacció amb el terreny, s'ha fet segons estableix el DB SE-C, comprovant els ELU i ELS amb el corresponents coeficients de seguretat especificats a l'apartat MD 3.2.2 "Sistema estructural: bases de càlcul i accions" d'aquesta memòria. Pel que fa a la seguretat estructural, aquests elements s'han dimensionat i comprovat segons les especificacions del CE

Dimensionat

Com a valor de càlcul de les seccions s'han agafat els valors nominals definits en els plànols del projecte i pel que fa a les toleràncies d'execució en general s'estarà en el que es disposa a l'annex 14 del CE, junt amb les limitacions que s'estableixin particularment en el Plec de Prescripcions Tècniques Particulars.

Les combinacions d'accions per determinar els efectes de les accions de curta durada que puguin resultar irreversibles són les anomenades combinacions característiques:

$$\sum_{j \geq 1} \gamma_{G,j} * G_{k,j} + \gamma_{Q,1} * Q_{k,1} + \sum_{i > 1} \gamma_{Q,i} * \psi_{0,i} * Q_{k,i}$$

Les combinacions d'accions per determinar els efectes de les accions de curta durada que puguin resultar reversibles són les anomenades combinacions freqüents:

$$\sum_{j \geq 1} \gamma_{G,j} * G_{k,j} + \gamma_{Q,1} * \psi_{1,1} * Q_{k,1} + \sum_{i > 1} \gamma_{Q,i} * \psi_{2,i} * Q_{k,i}$$

Les combinacions d'accions per determinar els efectes de les accions de llarga durada són les anomenades combinacions quasi permanents:

$$\sum_{j \geq 1} \gamma_{G,j} * G_{k,j} + \sum_{i > 1} \gamma_{Q,i} * \psi_{2,i} * Q_{k,i}$$

Caracterització dels materials**Acer d'armar**

Coeficients parcials de seguretat pels Estats Límit Últims (*)		
Situació de projecte:	Formigó γ_c	Acer γ_s
Persistent o transitòria	1,5	1,15
Accidental	1,3	1,0
Coeficients parcials de seguretat pels Estats Límit de Servei	1,0	1,0

(*) Aquests valors dels coeficients parcials de seguretat del formigó i de l'acer són coherents amb les desviacions geomètriques màximes definides en el punt 5.1.1 pel cas de l'acer, 5.2 en el cas dels elements de fonamentació i en el 5.3 pel cas dels elements estructurals de formigó construïts in situ de l'Annex 14 del CE.

MC 3 Sistemes de l'envolupant i d'acabats exteriors

Es garanteixen les diferents exigències bàsiques mitjançant el compliment dels DBs del CTE.

A continuació es relacionen els subsistemes que formen part de l'envolupant exterior o de la compartimentació interior, identificats amb un codi de referència que es recull en un plànol que s'adjunta com annex a la Memòria, i agrupats segons la següent classificació:

- 3 Sistemes de l'envolupant i d'acabats exteriors
 - 3.1 Terres en contacte amb el terreny
 - 3.2 Façanes
- 4 Sistemes de compartimentació i d'acabats interiors
 - 4.1 Compartimentació interior vertical

Per a cada subsistema s'especifica la seva composició així com les seves característiques i prestacions segons els Documents Bàsics del CTE que li siguin d'aplicació.

Com a annex a la Memòria s'adjunten les fitxes justificatives del DB HS 6 "Protecció contra l'exposició al radó", DB HR "Protecció enfront del soroll" i DB HE 1 "Condicions per al control de la demanda energètica"

MC 3.1 Terres en contacte amb el terreny

La solera serà armada sobre emmacat de graves i làmina de polietilè, garanteix un grau d'impermeabilitat ≤ 1 ($K_s=10^{-9}$ cm/s i presència d'aigua baixa ja que el nivell freàtic es troba 10m per sota del terra).

MC 3.2 Façanes

- Part cega de les façanes

Les façanes seran d'obra de fàbrica composta per dues fulles de maó ceràmic amb aïllament tèrmic entremig i cambra d'aire. L'acabat exterior serà majoritàriament revestiment continu tipus monocapa. En façana al carrer es preveu un sòcol amb revestiment de pedra natural. Les façanes tindran un grau d'impermeabilitat ≥ 3 (en zona eòlica C , altura <15m i zona pluviomètrica III).

EE1: Façana d'obra de fàbrica revestida amb cambra d'aire sense ventilar. Gruix total **30,00 cm**

Composició	Gruix (cm)
Arrebossat a bona vista de morter monocapa de resistència mitjana a la filtració (tipus 2 OC CS III W1), remolinat (HS 1→ R1)	2
Fàbrica de maó calat peça de (28x13,5x9cm), morter de ciment 1:4 junta d'1cm (HS 1→ C1)	13,5
Cambra d'aire sense ventilar (HS 1→ B1)	1
MW Panell de llana mineral (0,036 W/mK) col·locada amb separadors	5
Envà de maó foradat de gran format amb doble cambra (peça: 50x20x7cm) col·locat amb morter mixt 1:2:10	7
Enguixat a bona vista amb guix YG, acabat lliscat amb guix YF, pintat amb pintura plàstica amb acabat llis o (en el cas de banys i cuines) arrebossat a bona vista remolinat de morter de ciment M-8 i enrajolat amb rajola de valència col·locada amb morter adhesiu.	1,5-2,5

DB HE 1: Façana tipus / $U = 0,27 \text{ W/m}^2\text{K} \leq 0,41$ (valor límit taula 3.1.1.a-HE 1 clima D)

DB HR: $R_{\text{Atr}} = 45\text{dBA}$ i $m = 250\text{kg/m}^3$

DB HS 1: $R1+B1+C1$ / grau d'impermeabilitat: 3

DB SI: Franja 0,50 m de façana en trobada amb la mitgera, resistència al foc > EI 60
Revestiment exterior (monocapa), reacció al foc: A1 > C-s3,d0

- Obertures de les façanes

La fusteria exterior serà d'alumini anoditzat amb trencament de pont tèrmic i envidrament amb cambra d'aire. Les obertures tenen com a protecció solar exterior unes lames corredisses orientables d'alumini.

Cap de les finestres o balconeres disposen de persiana enrotllable. La designació dels vidres és: (interior-cambra-exterior)

F1: (Façana Est) Finestra amb trencament de pont tèrmic i doble vidre oscil·lobatent d'un full

Doble vidre amb cambra (6-16-6) amb una capa de baixa emissivitat en cara 3 ($U=1,3 \text{ W/m}^2\text{K}$) ($g=0,6$)
Fusteria_Alumini amb trencament de pont tèrmic major de 22 mm ($U= 1,4 \text{ W/m}^2\text{K}$)

DB HE 1: $U = 1,34 \text{ W/m}^2\text{K} \leq 1,80$ (valor límit taula 3.1.1.a-HE 1 clima D)

Permeabilitat a l'aire = Classe 4 ($3 \text{ m}^3/\text{hm}^2$) $\leq 9 \text{ m}^3/\text{hm}^2$ (taula 3.1.3.a-HE 1 clima D)

D. Ecoeficiència: $F_{\text{sud (reculada)}} = 0,20 \leq 0,35$

DB HR: $R_{\text{Atr}} = 32\text{dBA}$ (taula 3.4 HR)

- Ponts tèrmics

Les solucions constructives dels ponts tèrmics estan detallades a la documentació gràfica del projecte.

En general, per al càlcul del *Coefficient global de transmissió de l'envolupant* (K) s'han tingut en compte uns valors de transmissió tèrmica lineal dels ponts tèrmics (Ψ) obtinguts de la base de dades del programa HULC per a unes solucions constructives similars a les del projecte. No obstant, en el cas dels ponts tèrmics de trobada dels forjats amb la façana, els valors de transmissió tèrmica lineal (Ψ) s'han obtingut mitjançant un programa de càlcul específic a fi d'adequar-los a la solució adoptada en el projecte.

- Elements de protecció de les façanes

Els elements de protecció són baranes de barrots verticals d'acer pintat als balcons i lames horitzontals de fusta a la terrassa de l'habitatge de la planta baixa, aquesta última és a efectes de privacitat.

L'alçada de protecció és d'1,10m quan el desnivell que protegeix és superior a 6m i de 0,90m quan aquest desnivell està entre 0,55m i fins a 6m. La barana de protecció de l'escala comunitària té una alçada de 0,90m.

MC 4 Sistemes de compartimentació i d'acabats interiors

Per a les compartimentacions interiors verticals (parets i envans), s'ha optat per la utilització d'elements ceràmics sobre bandes elàstiques en tot el seu perímetre.

Els envans són ceràmics de maó foradat de 7cm de gran format recolzats directament sobre el paviment.

MC 4.1 Compartimentació interior vertical

- Part cega de la compartimentació interior vertical

CV8: (envans interior habitatge) Envà de 7 cm Gruix total - cm

Composició	Gruix (cm)
Enguixat a bona vista amb guix YG, acabat lliscat amb guix YF, pintat amb pintura plàstica amb acabat llis	-
Envà de maó foradat de gran format amb doble cambra (peça: 50x20x7cm) col·locat amb morter mixt 1:2:10	-
Enguixat a bona vista amb guix YG, acabat lliscat amb guix YF, pintat amb pintura plàstica amb acabat llis o (en el cas de banys i cuines) arrebossat a bona vista remolinat de morter de ciment M-8 i enrajolat amb rajola de valència col·locada amb morter adhesiu.	-

DB HR: $R_A = 35\text{dBA}$ i $m=80\text{kg/m}^2$

MC 5 Sistema d'acabats

De forma genèrica, els paviments i els acabats de sostres i paraments seran els següents:

- Cel ras de plaques de guix laminat pintat amb pintura plàstica
- Cel ras acústic a l'escala i els replans format per un material d'absorció acústica $\alpha < 0,57$ que garanteix que l'àrea d'absorció acústica equivalent és, al menys, $0,2\text{m}^2/\text{m}^3$ de recinte.
- Fusteria xapada en fusta natural

MC 6 Sistema de condicionament, instal·lacions i serveis

El solar disposa de les infraestructures dels serveis d'aigua, gas, electricitat, telecomunicacions i clavegueram.

La part reformada i ampliada objecte del present projecte afecta als serveis de:

- Instal·lacions elèctriques i d'enllumenat
- Infraestructures comunes de telecomunicacions, ICT,

El disseny i dimensionat de les instal·lacions permetran satisfer els requisits del CTE i de la resta de normativa d'aplicació.

MC 6.1 Instal·lacions elèctriques

MC 6.1.1 Instal·lació elèctrica

Disseny i posada en obra

La instal·lació està formada per l'escomesa realitzada, la Caixa General de Protecció (CGP) ubicada a l'entrada (límit de la propietat pública i privada), la Línia General d'Alimentació (LGA) que uneix la CGP i la centralització de comptadors.

Constarà també de la instal·lació de posada a terra que garantirà una resistència a terra de $R \leq 10\Omega$. i estarà formada per un conductor de terra formant una anella perimetral a la qual també s'hi connectarà l'elèctrode vertical de l'antena.

Materials i equips

Els materials i equips compliran les condicions establertes a les Instruccions corresponents del REBT i altres especificacions que li siguin d'aplicació.

Les especificacions i característiques dels materials i equips de la instal·lació, queden recollides a la fitxa resum de la instal·lació que s'adjunta al final d'aquest apartat.

Dimensionat

La previsió de càrregues s'estableix segons el que s'indica en la ITC-BT-10, considerant la càrrega del conjunt dels serveis generals.

MC 6.2 Telecomunicacions

Es disposaran dels serveis de:

- Infraestructura per a la connexió a les xarxes dels operadors habituals, per a l'accés als STDP (serveis de telefonia disponible al públic) i per a l'accés als serveis de TBA (telecomunicacions de banda ampla).

El recinte de telecomunicacions, es existent.

MC 7 Equipament

Habitatges:

Armaris encastrats:

Amb portes i altells segons plànols.

Es preveu que incorporin els folrats i calaixos interiors segons plànols.

MN. NORMATIVA APLICABLE

MN 1 Edificació

Relació de la normativa d'edificació d'aplicació al projecte i que s'ha tingut en compte en el desenvolupament del mateix, per a la justificació dels requisits bàsics de l'edificació.

- ☐ Codi Tècnic de l'Edificació i altres reglaments i disposicions d'àmbit estatal
- ☐ *Normatives d'àmbit autonòmic*
- ☐ *Normatives d'àmbit local*

Normativa tècnica general d'Edificació

Aspectes generals

Ley de Ordenación de la Edificación, LOE

Ley 38/1999 (BOE: 06/11/99) i les seves posteriors modificacions

Código Técnico de la Edificación, CTE

RD 314/2006, de 17 de març de 2006 (BOE 28/03/2006), modificat per RD 1371/2007 (BOE 23/10/2007) i per RD 1675/2008 (BOE 18/10/2008), i les seves correccions d'errades (BOE 20/12/2007 i 25/01/2008)

Orden VIV 984/2009 (BOE 23/4/2009), i la seva correcció d'errades (BOE 23/09/2009)

RD 173/2010 pel qual es modifica el Codi Tècnic de l'Edificació, en matèria d'accessibilitat i no discriminació a persones amb discapacitat (BOE 11/03/2010)

Ley 8/2013 (BOE 27/6/2013)

Orden FOM/ 1635/2013, d'actualització del DB HE (BOE 12/09/2013) amb correcció d'errades (BOE 08/11/2013)

Orden FOM/588/2017, pel la qual es modifica el DB HE i el DB HS (BOE 23/06/2017)

RD 732/2019, de 20 de desembre de 2019, pel qual es modifica el Codi Tècnic de l'Edificació (BOE 27/12/2019)

RD 450/2022, de 14 de juny de 2022, pel qual es modifica el Codi Tècnic de l'Edificació (BOE 15/06/2022)

Reglamento Europeo de Productos de Construcción (marcatge CE dels productes, equips i sistemes)

Reglamento (UE) 305/2011, i les seves posteriors modificacions

Normas para la redacción de proyectos y dirección de obras de edificación

D 462/1971 (BOE: 24/3/71) i la seva posterior modificació

Normas sobre el libro de Ordenes y asistencias en obras de edificación

O 9/6/1971 (BOE: 17/6/71) i les seves posteriors modificacions

Certificado final de dirección de obras

D 462/1971 (BOE: 24/3/71) i la seva posterior modificació

REQUISITS BÀSICS DE QUALITAT DE L'EDIFICACIÓ

Ús de l'edifici

Habitatge

Llei de l'habitatge

Llei 18/2007 (DOGC: 9/1/2008) i correcció errades (DOGC 7/2/2008) i les seves posteriors modificacions

Condicions mínimes d'habitabilitat dels habitatges i la cèdula d'habitabilitat

D 141/2012 (DOGC 2/11/2012) i la seva posterior modificació

Acreditació de determinats requisits prèviament a l'inici de la construcció dels habitatges

D 282/91 (DOGC:15/01/92)

Altres usos

Segons reglamentacions específiques

Accessibilitat

Condiciones básicas de accesibilidad y no discriminación de las personas con discapacidad para el acceso y utilización de los espacios públicos urbanizados y edificaciones

RD 505/2007 (BOE 113 de l'11/5/2007) i la seva posterior modificació

CTE Part I Exigències bàsiques de seguretat d'utilització i accessibilitat, SUA

CTE DB Document Bàsic SUA Seguretat d'utilització i accessibilitat

RD 314/2006 (BOE 28/03/2006) i les seves posteriors modificacions

Llei d'accessibilitat

Llei 13/2014 (DOGC 4/11/2014) i la seva posterior modificació

Codi d'accessibilitat de Catalunya, de desplegament de la Llei 13/2014

D 209/2023 (DOGC 30/11/23) i la seva posterior correcció d'errades

Seguretat estructural

CTE Part I Exigències bàsiques de Seguretat Estructural, SE

CTE DB SE Document Bàsic Seguretat Estructural, Bases de càlcul

CTE DB SE AE Document Bàsic Accions a l'edificació

RD 314/2006 (BOE 28/03/2006) i les seves posteriors modificacions

Seguretat en cas d'incendi

CTE Part I Exigències bàsiques de seguretat en cas d'incendi, SI

CTE DB SI Document Bàsic Seguretat en cas d'Incendi

RD 314/2006 (BOE 28/03/2006) i les seves posteriors modificacions

Reglamento de seguridad en caso de incendios en establecimientos industriales, RSCIEI

RD 2267/2004, (BOE: 17/12/2004) i les seves posteriors modificacions

Prevenió i seguretat en matèria d'incendis en establiments, activitats, infraestructures i edificis.

Llei 3/2010 del 18 de febrer (DOGC: 10.03.10) i les seves posteriors modificacions

Instruccions tècniques complementàries, SPs (DOGC 25/10/2012)

Ordenança Municipal de protecció en cas d'incendi de Barcelona, OMCPI 2008 (només per projectes a Barcelona)

Seguretat d'utilització i accessibilitat

CTE Part I Exigències bàsiques de seguretat d'utilització i accessibilitat, SUA

CTE DB SUA Document Bàsic Seguretat d'Utilització i Accessibilitat

SUA-1 Seguretat enfront al risc de caigudes

SUA-2 Seguretat enfront al risc d'impacte o enganxades

SUA-3 Seguretat enfront al risc "d'aprisionament"

SUA-5 Seguretat enfront al risc causat per situacions d'alta ocupació

SUA-6 Seguretat enfront al risc d'ofegament

SUA-7 Seguretat enfront al risc causat per vehicles en moviment

SUA-8 Seguretat enfront al risc causat pel llamp

SUA-9 Accessibilitat

RD 314/2006 (BOE 28/03/2006) i les seves posteriors modificacions

Salubritat

CTE Part I Exigències bàsiques d'Habitabilitat Salubritat, HS

CTE DB HS Document Bàsic Salubritat

HS 1 Protecció enfront de la humitat

HS 2 Recollida i evacuació de residus

HS 3 Qualitat de l'aire interior

HS 4 Subministrament d'aigua

HS 5 Evacuació d'aigües

HS 6 Protecció contra l'exposició al radó

RD 314/2006 (BOE 28/03/2006) i les seves posteriors modificacions

Es regula l'adopció de criteris ambientals i d'ecoeficiència en els edificis

D 21/2006 (DOGC: 16/02/2006) I D 111/2009 (DOGC:16/7/2009)

Protecció enfront del soroll

CTE Part I Exigències bàsiques d'Habitabilitat Protecció davant del soroll, HR

CTE DB HR Document Bàsic Protecció davant del soroll

RD 314/2006 (BOE 28/03/2006) i les seves posteriors modificacions

Ley del ruido

Ley 37/2003 (BOE 276, 18.11.2003) i la seva posterior modificació

Zonificación acústica, objetivos de calidad y emisiones acústicas

RD 1367/2007 (BOE 23/10/2007) i la seva posterior modificació

Llei de protecció contra la contaminació acústica

Llei 16/2002 (DOGC 3675, 11.07.2002) i la seva posterior modificació

Reglament de la Llei 16/2002 de protecció contra la contaminació acústica

Decret 176/2009 (DOGC 5506, 16.11.2009) i les seves posteriors modificacions

Es regula l'adopció de criteris ambientals i d'ecoeficiència en els edificis

D 21/2006 (DOGC: 16/02/2006) i D 111/2009 (DOGC:16/7/2009)

Ordenances municipals

Estalvi d'energia

CTE Part I Exigències bàsiques d'estalvi d'energia, HE

CTE DB HE Document Bàsic Estalvi d'Energia

HE-0 Limitació del consum energètic

HE-1 Condicions per al control de la demanda energètica

HE-2 Condicions de les instal·lacions tèrmiques

HE-3 Condicions de les instal·lacions d'il·luminació

HE-4 Contribució mínima d'energia renovable per cobrir la demanda d'ACS

HE-5 Generació mínima d'energia elèctrica procedent de fonts renovables

HE-6 Dotacions mínimes per a la infraestructura de recàrrega de vehicles elèctrics

RD 314/2006 (BOE 28/03/2006) i les seves posteriors modificacions.

Es regula l'adopció de criteris ambientals i d'ecoeficiència en els edificis

D 21/2006 (DOGC: 16/02/2006) i D 111/2009 (DOGC:16/7/2009)

NORMATIVA DELS SISTEMES CONSTRUCTIUS DE L'EDIFICI

Sistemes estructurals

CTE DB SE Document Bàsic Seguretat Estructural, Bases de càlcul

CTE DB SE AE Document Bàsic Accions a l'edificació

CTE DB SE C Document Bàsic Fonaments

CTE DB SE A Document Bàsic Acer

CTE DB SE M Document Bàsic Fusta

CTE DB SE F Document Bàsic Fàbrica

CTE DB SI 6 Resistència al foc de l'estructura i Annexes C, D, E, F

RD 314/2006 (BOE 28/03/2006) i les seves posteriors modificacions.

NCSE-02 Norma de Construcción Sismorresistente. Parte general y edificación

RD 997/2002, de 27 de setembre (BOE: 11/10/02)

CE Codi Estructural

RD 470/2021, de 29 de juny, pel qual s'aprova el Codi Estructural i la seva correcció d'errors

NRE-AEOR-93 Norma reglamentària d'edificació sobre accions en l'edificació en les obres de rehabilitació estructural dels sostres d'edificis d'habitatges

O 18/1/94 (DOGC: 28/1/94)

Sistemes constructius

CTE DB HS 1 Protecció enfront de la humitat

CTE DB HS 6 Protecció contra l'exposició al radó

CTE DB HR Protecció davant del soroll

CTE DB HE 1 Condicions per al control de la demanda energètica

CTE DB SE AE Accions en l'edificació

CTE DB SE F Fàbrica i altres

CTE DB SI Seguretat en cas d'Incendi, SI 1 i SI 2, Annex F

CTE DB SUA Seguretat d'Utilització i Accessibilitat, SUA 1 i SUA 2

RD 314/2006 (BOE 28/03/2006) i les seves posteriors modificacions.

Codi d'accessibilitat de Catalunya, de desplegament de la Llei 13/2014

D 209/2023 (DOGC: 30/11/23) i la seva posterior correcció d'errades.

Es regula l'adopció de criteris ambientals i d'ecoeficiència en els edificis

D 21/2006 (DOGC: 16/02/2006) i D 111/2009 (DOGC:16/7/2009)

Sistema de condicionaments, instal·lacions i serveis

Instal·lacions d'electricitat

REBT Reglamento electrotécnico para baja tensión. Instrucciones Técnicas Complementarias

RD 842/2002 (BOE 18/09/02) i les seves posteriors modificacions

Instrucción Técnica complementaria (ITC) BT 52 "Instalaciones con fines especiales. Infraestructura para la recarga de vehículos eléctricos", del Reglamento electrotécnico de baja tensión, y se modifican otras instrucciones técnicas complementarias del mismo.

RD 1053/2014 (BOE 31/12/2014) i la seva posterior modificació

CTE DB HE-5 Generació mínima d'energia elèctrica

RD 314/2006 (BOE 28/03/2006) i les seves posteriors modificacions.

Actividades de transporte, distribución, comercialización, suministro y procedimientos de autorización de instalaciones de energía eléctrica

RD 1955/2000 (BOE: 27/12/2000) i les seves posteriors modificacions. Obligació de centre de transformació, distàncies línies elèctriques

Reglamento de condiciones técnicas y garantías de seguridad en líneas eléctricas de alta tensión y sus instrucciones técnicas complementarias, ITC-LAT 01 a 09

RD 223/2008 (BOE: 19/3/2008) i les seves posteriors modificacions

Reglamento sobre condiciones técnicas y garantías de seguridad en centrales eléctricas y centros de transformación

RD 337/2014 (BOE: 9/6/2014) i les seves posteriors modificacions

Normas sobre ventilación y acceso de ciertos centros de transformación

Resolució 19/6/1984 (BOE: 26/6/84)

Conexión a red de instalaciones de producción de energía eléctrica de pequeña potencia

RD 1699/2011 (BOE: 8/12/2011) i les seves posteriors modificacions

Procediment administratiu aplicable a les instal·lacions solars fotovoltaïques connectades a la xarxa elèctrica

D 352/2001, de 18 de setembre (DOGC 02.01.02)

Normes Tècniques particulars de FECSA-ENDESA relatives a les instal·lacions de xarxa i a les instal·lacions d'enllaç

Resolució ECF/4548/2006 (DOGC 22/2/2007)

Especificacions particulars i projectes tipus d'Endesa Distribució Eléctrica, SLU.

Resolució de 5 de desembre de 2018 de la Direcció General d'Energia i Mines (BOE: 28/12/2018)

Seguretat industrial dels establiments, les instal·lacions i els productes

D 192/2023 (DOGC 09.11.2023)

Certificat sobre compliment de les distàncies reglamentàries d'obres i construccions a línies elèctriques

Resolució 4/11/1988 (DOGC 30/11/1988)

Instal·lacions d'il·luminació

CTE DB HE-3 Condiciones de les instal·lacions d'il·luminació

RD 314/2006 (BOE 28/03/2006) i les seves posteriors modificacions.

CTE DB SUA-4 Seguretat enfront al risc causat per il·luminació inadequada

RD 314/2006 (BOE 28/03/2006) i les seves posteriors modificacions.

REBT ITC-28 Instal·lacions en locals de pública concurrència

RD 842/2002 (BOE 18/09/02) i les seves posteriors modificacions

Llei d'ordenació ambiental de l'enllumenament per a la protecció del medi nocturn

Llei 6/2001 (DOGC 12/6/2001) i les seves posteriors modificacions

Instal·lacions de telecomunicacions

Infraestructuras comunes en los edificios para el acceso a los servicios de telecomunicación

RD Ley 1/98 de 27 de febrero (BOE: 28/02/98) i les seves posteriors modificacions

Reglamento regulador de las infraestructuras comunes de telecomunicaciones para el acceso a los servicios de telecomunicación en el interior de las edificaciones

RD 346/2011 (BOE 1/04/2011) i les seves posteriors modificacions

Orden ITC/1644/2011, por la que se desarrolla el reglamento regulador de las infraestructuras comunes de telecomunicaciones para el acceso a los servicios de telecomunicación en el interior de las edificaciones, aprobado por el RD 346/2011

ITC/1644/2011, de 10 de juny. (BOE 16/6/2011) i les seves posteriors modificacions

Procedimiento a seguir en las instalaciones colectivas de recepción de televisión en el proceso de su adecuación para la recepción de TDT y se modifican determinados aspectos administrativos y técnicos de las infraestructuras comunes de telecomunicación en el interior de los edificios

Ordre ITC/1077/2006 (BOE: 13/4/2006)

Certificació energètica dels edificis

Procedimiento Básico para la certificación energética de los edificios

Real Decreto 390/2021 (BOE 02/06/2021)

Control de qualitat

Marc general

Código Técnico de la Edificación, CTE

RD 314/2006 (BOE 28/03/2006) i les seves posteriors modificacions.

CE Código Estructural. Capítulo 5. Bases generales para la gestión de la calidad de las estructuras

RD 470/2021, de 29 de juny (BOE 10/08/2021) i la seva correcció d'errors

Control de qualitat en l'edificació d'habitatges

D 375/1988 (DOGC: 28/12/88) i les seves posteriors modificacions

Normatives de productes, equips i sistemes (no exhaustiu)

Disposiciones para la libre circulación de los productos de construcción

Reglamento (UE) 305/2011 (DOUE: 04/04/2011) i les seves posteriors modificacions

Clasificación de los productos de construcción y de los elementos constructivos en función de sus propiedades de reacción y de resistencia frente al fuego

RD 842/2013 (BOE: 23/11/2013)

UC-85 recomanacions sobre l'ús de cendres volants en el formigó

O 12/4/1985 (DOGC: 3/5/85)

RC-16 Instrucción para la recepción de cementos

RD 256/2016 (BOE: 25/6/2016) i la seva posterior modificació

Criteris d'utilització en l'obra pública de determinats productes utilitzats en l'edificació

R 22/6/1998 (DOGC 3/8/98)

Gestió de residus de construcció i enderrocs

Regulador de la producción y gestión de los residuos de construcción y demolición

RD 105/2008, d'1 de febrer (BOE 13/02/2008)

Programa de Prevención y Gestión de Residuos y Recursos de Catalunya (PRECAT 20)

RD 210/2018, del 6 d'abril (BOE 16/4/2018) i les seves posteriors modificacions

Residuos y suelos contaminados para una economía circular

Llei 7/2022, de 8 d'abril (BOE 09/04/2022)

Normas generales de valorización de materiales naturales excavados para su utilización en operaciones de relleno y obras distintas a aquellas en las que se generaron

Orden APM/1007/2017, de 10 d'octubre (BOE 21/10/2017)

Text refós de la Llei reguladora dels residus

Decret Legislatiu 1/2009, de 21 de juliol (DOGC 28/7/2009) i les seves posteriors modificacions

Programa de gestió de residus de la construcció de Catalunya (PROGROC), es regula la producció i gestió de residus de la construcció i demolició, i el cànon sobre la deposició controlada dels residus de la construcció.

D 89/2010, 26 juliol (DOGC 6/07/2010) i les seves posteriors modificacions

Utilització dels àrids reciclats procedents de la valorització de residus de la construcció i demolició

ORDRE ACC/9/2023, de 23 de gener (DOGC 26/01/2023)

Llibre de l'edifici

Ley de Ordenación de la Edificación, LOE

Llei 38/1999 (BOE 06/11/99) i les seves posteriors modificacions

Código Técnico de la Edificación, CTE

RD 314/2006 (BOE 28/03/2006) i les seves posteriors modificacions

Llibre de l'edifici per a edificis d'habitatge

D 67/2015 (DOGC 7/8/2015)

MA. ANNEXOS A LA MEMÒRIA

MA HE Justificació del compliment de les exigències bàsiques “HE 0 Limitació del consum energètic” i “HE 1 Condicions per al control de la demanda energètica”

MA Annex HE 0 i HE 1

Justificació del compliment de les exigències bàsiques

HE 0 Limitació del Consum energètic

HE 1 Condicions per al control de la Demanda energètica de l'ampliació

- Fitxa justificativa del compliment de les exigències del DB HE 0 Projecte d'Execució
- Fitxa justificativa del compliment de les exigències del DB HE 1 Projecte d'Execució
- Informe de l'eina unificada LIDER-CALENER (HULC)
- Documentació annexa de verificació d'absència de condensacions

II. DOCUMENTACIÓ GRÀFICA

	PLÀNOLS		
0	ZONES AFECTADES		
	ESTAT INICIAL	Elements afectats	Escala 1/150
	0.1 Planta baixa		
	0.2 Planta primera		
	0.3 Planta altell		
	0.4 Planta coberta		
1	PLANTES DE LES TANQUES TANQUES		Escala 1/75
	1.1 Sabates de la tanca		
	1.2 Dimensions de la tanca		
	1.3 Detall de les sabates de les tanques		escala 1/25
2	NOVES HABITACIONS	Nous elements	
	2.1 Xalet 1		
	2.1.1 Reforma habitació: Planta i alçats		Escala 1/50
	2.2 Xalet 2		
	2.2.1 Reforma habitació: Planta i alçats		Escala 1/50
	2.3 Xalet 3		
	2.3.1 Nijoava habitació de PB. Planta i alçats		Escala 1/50
	2.3.2 Armaris de P1		Escala 1/50
3	ALÇATS		
	3.1 Tanques exteriors: estat inicial i estat reformat		Escala 1/150
	3.2 Tanques interiors: Façana al passadís de la cuina		Escala 1/150
4	FUSTERIA		
	4.1 Detall de les noves portes de la tanca exterior		Escala 1/50
	4.1 Detall de les noves portes de la tanca exterior		Escala 1/50
5	DETALL DE L'ESTINTOLAMENT		Escala 1/50
6	INSTAL·LACIONS INTERFONO		
	6.1 Planta baixa		Escala 1/150
7	INSTAL·LACIONS telecomunicacions		
	7.1 Planta baixa i planta pis		Escala 1/150
8	INSTAL·LACIONS ELECTRICITAT		
	8.1 Planta baixa		Escala 1/150
9	PROTECCIÓ CONTRA INCENDIS DE L'AMPLIACIÓ I INSTAL·LACIONS		
	9.1 Planta baixa		Escala 1/150
	9.2 Planta pis		Escala 1/150

III. PLEC DE CONDICIONS

PLEC GENERAL DE CONDICIONS TÈCNIQUES EN EDIFICACIÓ 2022 CAIB-COAC

NOTA:

Si aquest plec s'utilitza per a redactar projectes d'actuacions subjectes a la Llei de contractes del sector públic, s'ha d'indicar el següent:

"Les referències normatives que s'inclouen en aquest plec de condicions tècniques particulars es poden substituir per altres normes equivalents. D'aquesta manera, les prescripcions tècniques proporcionaran als empresaris un accés en condicions d'igualtat al procediment de contractació i no tindran obstacles injustificats per defecte en el moment d'obrir la contractació pública a la competència."

ÍNDEX

PART I: Condicions d'execució de les unitats d'obra

1. Actuacions prèvies
 - 1.1. Demolicions
2. Acondicionament i fonaments
 - 2.1. Moviments de terra
 - 2.1.1. Rases i pous
 - 2.2. Fonamentacions directes
 - 2.2.1. Sabates (aïllades, contínues i elements de lligatge)
3. Estructures
 - 3.1. Estructures d'acer
 4. Façanes i particions
 - 4.1. Façanes de fàbrica
 - 4.1.1. Façanes de peces d'argila cuita i de formigó
 - 4.2. Buits
 - 4.2.1. Fusteria
 - 4.2.2. Envidraments
 - 4.2.3. Persianes
 - 4.2.4. Tancaments
 - 4.3. Defenses
 - 4.3.1. Reixes
 - 4.4. Particions
 - 4.4.1. Particions de peces d'argila cuita o de formigó
 - 4.4.2. Plafons prefabricats d'algeps i escaiola
 - 4.4.3. Particions/extradossats de placa d'algeps
 5. Instal·lacions
 - 5.1. Instal·lació d'audiovisuals
 - 5.1.1. Telecomunicació per cable
 - 5.2. Instal·lació d'electricitat: baixa tensió i presa de terra
 - 5.3. Instal·lació d'enllumenat
 - 5.3.1. Instal·lació d'il·luminació
 6. Revestiments i paviments
 - 6.1. Revestiment de paraments
 - 6.1.1. Enrajolats
 - 6.1.2. Revestiments decoratius
 - 6.1.3. Arrebossats, blanquejats i enlluïts
 - 6.1.4. Pintures
 - 6.2. Paviments de sòls i escales
 - 6.2.1. Soleres
 - 6.3. Sostres suspesos

PART II. Condicions de recepció dels productes

1. Condicions de recepció dels productes
2. Relació de productes amb marcatge CE

PART III. Gestió de residus de construcció o demolició en l'obra

1. Gestió de residus de construcció o demolició en l'obra

ANNEXOS

1. Annex I. Relació de Normativa tècnica d'aplicació en els projectes i en l'execució d'obres

PART I: Condicions d'execució de les unitats d'obra

1. Actuacions prèvies

1.1. Demolicions

Descripció

Descripció

Operacions destinades a la demolició total o parcial d'un edifici o d'un element constructiu, incloent-hi o no la càrrega, el transport i la descàrrega dels materials utilitzables i no utilitzables que es produeixen en els derrocaments.

Tindrà preferència la demolició selectiva, tot procurant recuperar, separar i classificar el percentatge més gran possible dels residus generats durant els treballs de derrocament, de manera que els elements alçats o demolits en l'edifici puguin ser aprofitats i estiguin preparats per a després reutilitzar-los, reciclar-los o recuperar-los per mitjà d'un procediment adequat.

Criteris de mesurament i valoració d'unitats

El criteri de mesurament serà com s'indica en els diferents capítols.

Generalment, es mesurarà independentment el derrocament en: metre lineal (m), metre quadrat (m²) o metre cúbic (m³), depenent de la naturalesa de l'element. En demolicions i derrocaments d'elements es mesurarà preferiblement en metres cúbics aparents, considerant el volum de l'envoltant, descomptant elements auxiliars, desmuntables i similars. Aquesta unitat inclou els treballs de derrocament, demolició i evacuació o retirada en l'obra mateixa. En una unitat independent es valoren els treballs de preparació per a reutilitzar, reciclar o valorar, així com la càrrega i transport del material per a fer-ho, mesurat en m³ o tona. En cas que no sigui possible, es mesurarà la càrrega sobre camió, transport i gestió en punt autoritzat en m³ o tona.

Prescripcions quant a l'execució per unitats d'obra

Característiques tècniques de cada unitat d'obra

• Condicions prèvies

Es farà un reconeixement previ de l'estat de les instal·lacions, estructura, estat de conservació, estat de les edificacions confrontants o mitgeres. Es prestarà especial atenció en la inspecció de soterranis, espais tancats, dipòsits, etc., per a determinar l'existència o no de gasos, vapors tòxics, inflamables, etc. Es comprovarà que no hi hagi emmagatzematge de materials combustibles, explosius o perillosos. A més, es comprovarà l'estat de resistència de les diferents parts de l'edifici. Es procedirà a apuntalar i baixar buits i façanes, quan sigui necessari, i se seguirà com a procés de treball de baix cap amunt, és a dir, de manera inversa a com es realitza la demolició. Així, es reforçaran les cornises, escopidors, balcons, voltes, arcs, murs i parets. Es desconnectaran les diferents instal·lacions de l'edifici, com ara aigua, electricitat i telèfon, neutralitzant-se les seves connexions de servei. Es deixaran previstes preses d'aigua per al reg, per a evitar la formació de pols, durant els treballs. Es protegiran els elements de servei públic que puguin veure's afectats, com boques de reg, tapes i embornals d'albellons, arbres, fanals, etc. En edificis amb estructura de fusta o amb abundància de material combustible es disposarà, com a mínim, d'un extintor manual contra incendis. Es procedirà a desinsectar, en els casos on es faci necessari, sobretot quan es tracti d'edificis abandonats, totes les dependències de l'edifici.

S'haurà de donar prioritat als treballs de desconstrucció abans que als de demolició indiscriminada per a facilitar la gestió de residus a realitzar en l'obra.

L'arregleplega selectiva dels materials per a reutilitzar-los, reciclar-los i recuperar-los inclou una fase prèvia de prevenció i preparació perquè es puguin aprofitar.

Abans de començar obres de demolició s'hauran de prendre les mesures adequades per a identificar els materials que puguin contenir amiant. Si existeix cap mena de dubte sobre la presència d'amiant en un material o una construcció, hauran d'observar-se les disposicions del Reial decret 396/2006. L'amiant, classificat com a residu perillós, s'haurà d'arregleplegar per empresa inscrita en el Registre d'Empreses amb Registre d'Amiant (RERA), per a separar-lo de la resta de residus en origen, en embalatges degudament etiquetats i amb tancaments apropiats, i transportar d'acord amb la normativa específica sobre transport de residus perillosos.

Procés d'execució

• Execució

En l'execució s'inclouen dues operacions: enderrocament i retirada dels materials d'enderrocament. Totes dues es realitzaran d'acord amb l'inventari d'elements per a desconstrucció, reutilització o demolició selectiva, al programa d'arregleplega i selecció en origen o in situ, i a la *Part III* d'aquest Plec de condicions sobre gestió de residus de demolició i construcció en l'obra.

- La demolició podrà realitzar-se segons els procediments següents:

Demolició per mitjans mecànics:

Demolició per espenta, quan l'altura de l'edifici que vagi a demolar-se, o part d'aquest, sigui inferior a 2/3 del que pugui assolir la màquina i aquesta pugui maniobrar lliurement sobre el sòl amb prou consistència. No es pot usar contra estructures metàl·liques ni de formigó armat. S'haurà demolit abans, element a element, la part de l'edifici que estigui en contacte amb mitgeres, de maneta que es deixi aïllat el tall de la màquina.

Demolició per col·lapse; pot efectuar-se mitjançant espenta per impacte de bola de gran massa o mitjançant ús d'explosius. Els explosius no s'utilitzaran en edificis d'estructures d'acer, amb predomini de fusta o elements fàcilment combustibles.

Demolició manual o element a element, quan els treballs s'efectuïn seguint un ordre que, en general, correspon a l'ordre invers seguit per a la construcció, planta per planta, començant per la coberta de dalt cap avall. S'ha de procurar l'horitzontalitat i evitar que treballen operaris situats a diferents nivells.

S'ha d'evitar treballar en obres de demolició i derrocament cobertes de neu o en dies de pluja. Les operacions de derrocament s'efectuaran amb les precaucions necessàries per a aconseguir unes condicions de seguretat suficients i evitar danys en les construccions pròximes, i es designaran i marcaran els elements que hagin de conservar-se intactes. Els treballs es faran de manera que produeixin la menor molèstia possible als ocupants de les zones pròximes a l'obra que cal derrocar.

No se suprimiran els elements atirantats o d'enriostament en la mesura que no se suprimeixin o contraresten les tensions que incideixin sobre aquests. En elements metàl·lics en tensió es tindrà present l'efecte d'oscil·lació quan es realitzi el tall o se suprimeixin les tensions. El tall o desmuntatge d'un element no manejable per una sola persona es farà mantenint-lo suspès o apuntalat, evitant caigudes brusques i vibracions que es transmeten a la resta de l'edifici o als mecanismes de suspensió. En la demolició d'elements de fusta s'arrancaran o

doblegaran les puntes i claus. No s'acumularan RCDs ni recolzaran elements contra tanques, murs i suports, propis o mitgers, mentre aquests hagin de romandre drets. Tampoc es dipositaran RCDs sobre bastides. S'evitarà l'acumulació de materials procedents del derrocament en les plantes o forjats de l'edifici per a impedir les sobrecàrregues.

L'abatiment d'un element constructiu es realitzarà permetent el gir, però no el desplaçament, dels punts de suport, mitjançant mecanisme que treballi per damunt de la línia de suport de l'element i permeti el descens lent. Quan calgui derrocar arbres, es delimitarà la zona, es tallaran per la seva base havent-los atirantat abans i s'abatran després.

Els compressors, martells pneumàtics o similars, s'utilitzaran amb autorització prèvia de la direcció facultativa. Les grues no s'usaran per a fer esforços horitzontals o oblics. Les càrregues es començaran a elevar lentament amb la finalitat d'observar si es produeixen anomalies; en aquest cas, s'esmenaran després d'haver descendit novament la càrrega al seu lloc inicial. No es descendiran les càrregues sota l'únic control del fre.

S'evitarà la formació de pols regant lleugerament els elements i/o enderrocs. En finalitzar la jornada no han de quedar elements de l'edifici en estat inestable que el vent, les condicions atmosfèriques o altres causes puguin esfondrar. Es protegiran de la pluja, mitjançant lones o plàstics, les zones o elements de l'edifici que puguin ser afectats per aquella.

- L'evacuació dels RCDs es podrà realitzar de les maneres següents:

Es prohibirà llançar els RCDs des de dalt dels pisos de l'obra al buit.

Obertura de buits en forjats, coincidents en vertical amb l'ample d'un entrebogat i longitud d'1 m a 1,50 m, distribuïts de tal manera que en permeten la ràpida evacuació. Aquest sistema només podrà emprar-se en edificis o restes d'edificis amb un màxim de dues plantes i quan els RCDs siguin de grandària manejable per una persona.

Mitjançant grua, quan es disposi d'un espai per a la instal·lació i zona per a descàrrega de l'enderroc.

Mitjançant baixants tancats, prefabricats o fabricats *in situ*. L'últim tram del baixant s'inclinirà de manera que es redueixi la velocitat d'eixida del material i de manera que l'extrem quedi com a màxim a 2 m per damunt del recipient d'arregleja. El baixant no anirà situat exteriorment en façanes que donen a la via pública, llevat del tram inclinat inferior, i la seva secció útil no serà superior a 50 x 50 cm. La seva embocadura superior estarà protegida contra caigudes accidentals, i a més estarà proveïda de tapa susceptible de ser tancada amb clau, i s'ha de tancar abans de retirar el contenidor. Els baixants estaran allunyats de les zones de pas i se subjectaran convenientment a elements resistents del seu lloc d'emplaçament, de manera que en quedi garantida la seguretat.

Per desenrunat mecanitzat. La màquina s'aproximarà a la mitgeria com a màxim la distància que assenyali la documentació tècnica, sense sobrepassar en cap cas la distància d'1 m i treballant en direcció no perpendicular a la mitgeria.

En tot cas, l'espai on cauen els RCDs estarà delimitat i vigilat. No es permetran fogueres dins de l'edifici, i les fogueres exteriors estaran protegides del vent i vigilades. En cap cas s'utilitzarà el foc amb propagació de flama com a mitjà de demolició.

Ha d'establir-se un sistema en obra per a comptabilitzar el volum de residus generat i un seguiment dels lots o grups de residus i materials

seguint la traçabilitat de reutilització, reciclatge i altres formes de recuperació del material, i s'arreglejaran els certificats de les operacions de valorització. En cas que no sigui possible, s'arxivaran els certificats de la correcta gestió en abocador autoritzat.

• Gestió de residus

Els residus generats durant l'execució de la unitat d'obra seran tractats segons la *Part III: Gestió de residus de construcció o demolició en l'obra*.

• Condicions d'acabament

En la superfície del solar es mantindrà el desaigüe necessari per a impedir l'acumulació d'aigua de pluja o neu que pugui perjudicar locals o fonaments de finques confrontants. Finalitzades les obres de demolició, es netejarà el solar.

Control d'execució, assaigs i proves

• Control d'execució

Durant l'execució es vigilarà i es comprovarà que s'adopten les mesures de seguretat especificades, que es disposa dels mitjans adequats i que l'ordre i la forma d'execució s'adapten al que s'indica.

Durant la demolició, si apareixen clivelles en els edificis mitgers, es paralaran els treballs i s'avisarà a la direcció facultativa, per a efectuar-ne l'apuntament o consolidació si fos necessari, prèvia col·locació o no de testimonis.

Pel que fa als RCDs generats, es comprovarà que es duu a terme la classificació i la traçabilitat de cada lot o grup de residus, degudament documentats i evitant contaminacions.

Conservació i manteniment

En la mesura que s'efectuï la consolidació definitiva, en el solar on s'hagi realitzat la demolició, es conservaran les contencions, apuntaments i fitacions fetes per a subjectar les edificacions mitgeres, així com les tanques i/o tancaments.

Una vegada aconseguida la cota 0, es farà una revisió general de les edificacions mitgeres per a observar les lesions que hagin pogut sorgir. Les tanques, embornals, arquetes, pous i fitacions quedaran en perfecte estat de servei.

2. Acondicionament i fonaments

2.1. Moviments de terra

2.1.1. Rases i pous

Descripció

Descripció

Excavacions obertes i assentades en el terreny, accessibles a operaris, realitzades amb mitjans manuals o mecànics, amb ample o diàmetre no major de 2 m ni profunditat superior a 7 m.

Les rases són excavacions amb predomini de la longitud sobre les altres dues dimensions, mentre que els pous són excavacions de boca relativament estreta en relació amb la seva profunditat.

Criteris de mesurament i valoració d'unitats

- Metre cúbic d'excavació a cel obert, mesurat sobre plans de perfils transversals del terreny, presos abans d'iniciar aquest tipus d'excavació, i aplicades les seccions teòriques de l'excavació, en terrenys deficientes, tous, mitjans, durs i rocosos, amb mitjans manuals o mecànics.

- Metre quadrat d'allisat, neteja de parets i/o fons de l'excavació i anivellament de terres, en terrenys deficientes, tous, mitjans i durs, amb mitjans manuals o mecànics, sense incloure càrrega sobre transport.

- Metre quadrat d'apuntament, totalment acabat, incloent-hi els claus i tacs necessaris, retirada, neteja i arregleja del material.

Prescripcions sobre els productes Característiques i recepció dels productes que s'incorporin a les unitats d'obra

La recepció dels productes, equips i sistemes es realitzarà segons es desenvolupa en la *Part II: Condicions de recepció de productes*. Aquest control comprèn el de la documentació dels subministraments (incloent-hi la corresponent al marcatge CE, quan sigui pertinent), el control mitjançant distintius de qualitat o avaluacions tècniques d'identificat i el control mitjançant assaigs.

- Apuntaments:

Elements de fusta resinosa, de fibra recta, com pi o avet: taulers, capçals, estampadors, etc. La fusta serrada s'ajustarà, com a mínim, a la classe I/80. El contingut mínim d'humitat en la fusta no serà major del 15%. La fusta no presentarà principi de podriment, alteracions ni defectes.

- Tensors circulars d'acer protegit contra la corrosió.

- Sistemes prefabricats metàl·lics i de fusta: taulers, plaques, puntals, etc.

- Elements complementaris: puntes, gats, tacs, etc.

- Maquinària: pala carregadora, compressor, martell pneumàtic, martell trencador.

- Materials auxiliars: explosius, bomba d'aigua.

Quan calgui fer assaigs per a rebre els productes, segons la seva utilització, aquests podran ser els que s'indiquen:

- Apuntaments de fusta: assaigs de característiques físicomecàniques: contingut d'humitat. Pes específic. Higroscopicitat. Coeficient de contracció volumètrica. Duresa. Resistència a compressió. Resistència a la flexió estàtica; amb el mateix assaig i mesurant la data a trencament, determinació del mòdul d'elasticitat E. Resistència a la tracció. Resistència al fem. Resistència a esforç tallant.

Prescripcions quant a l'execució per unitats d'obra

Característiques tècniques de cada unitat d'obra

• Condicions prèvies

En tots els casos s'haurà de dur a terme un estudi previ del terreny a fi de conèixer-ne l'estabilitat.

Se sol·licitarà de les corresponents Companyies la posició i solució que cal adoptar per a les instal·lacions que puguin ser afectades per l'excavació, així com la distància de seguretat a línies aèries de conducció d'energia elèctrica. Per a complementar la informació obtinguda de les companyies subministradores, es farà una obertura manual de prospeccions per a localitzar les instal·lacions existents.

Es protegiran els elements de Servei Públic que puguin ser afectats per l'excavació, com boques de reg, tapes i embornals de clavegueram, fanals, arbres, etc.

Abans de l'inici dels treballs, es presentaran a l'aprovació de la direcció facultativa els càlculs justificatius dels apuntaments que cal realitzar, que aquesta podrà modificar quan ho consideri necessari. L'elecció del tipus d'apuntament dependrà del tipus de terreny, de les sol·licitacions

per fonamentació pròxima o viària i de la profunditat del tall.

Quan les excavacions afecten construccions existents, es farà prèviament un estudi quant a la necessitat de fitacions en totes les parts interessades en els treballs.

Abans de començar les excavacions, estaran aprovats per la direcció facultativa el replantejament i les circulacions que envolten el tall. Les lliteres de replantejament seran dobles en els extrems de les alineacions, i estaran separades de la vora del buidatge almenys 1 m. Es disposaran punts fixos de referència, en llocs que no puguin ser afectats per l'excavació, als quals es referiran totes les lectures de cotes de nivell i desplaçaments horitzontals i/o verticals dels punts del terreny i/o edificacions properes assenyalats en la documentació tècnica. Es determinarà el tipus, situació, profunditat i dimensions de fonamentacions que estiguin a una distància de la paret del tall igual o menor de dues vegades la profunditat de la rasa.

El contractista notificarà a la direcció facultativa, amb prou antelació, el començament de qualsevol excavació, a fi que aquest pugui efectuar els mesuraments necessaris sobre el terreny inalterat.

Procés d'execució

• Execució

Quan s'hagi efectuat el replantejament de les rases o pous, la direcció facultativa autoritzarà l'inici de l'excavació. L'excavació continuarà fins a arribar a la profunditat assenyalada en els plans i que s'obtingui una superfície ferma i neta a nivell o escalonada. El començament de l'excavació de rases o pous, quan sigui per a fonaments, s'entroncarà quan es disposi de tots els elements necessaris per a procedir a la seva construcció, i s'excavaràn els últims 30 cm en el moment de formigonar.

- Apuntaments (es tindran en compte les prescripcions respecte a les mateixes del capítol Esplanacions):

En general, s'evitarà l'entrada d'aigües superficials a les excavacions, i es buidarà aquesta aigua al més prompte possible quan es produeixin, tot adoptant les solucions previstes per al sanejament de les profundes. Quan els talussos de les excavacions resulten inestables, s'apuntalaran. En la mesura que s'efectuï la consolidació definitiva de les parets i fons de l'excavació, es conservaran les contencions, apuntaments i fitacions realitzats per a subjectar les construccions i/o terrenys adjacents, així com tanques i/o tancaments. Quan s'aconsegueixin les cotes inferiors dels pous o rases de fonamentació, es farà una revisió general de les edificacions mitgeres. S'excavarà el terreny en rases o pous d'amplària i profunditat segons la documentació tècnica. L'excavació es farà per franges horitzontals d'altura no major a la separació entre estampidors més 30 cm, que s'apuntalarà a mesura que s'excava. Els productes d'excavació de la rasa, aprofitables per al seu reblliment posterior, es podran dipositar en cavallers situats a un sol costat de la rasa, i a una separació de la seva vora d'un mínim de 60 cm.

- Pous i rases:

Segons el CTE DB SE C, apartat 4.5.1.3, l'excavació ha de fer-se amb molta cura per tal que l'alteració de les característiques mecàniques del sòl sigui la mínima inevitable. Les rases i pous de fonamentació tindran les dimensions fixades en el projecte. La cota de profunditat d'aquestes excavacions serà la prefixada en els plànols, o les que la direcció facultativa ordeni per escrit o

gràficament a la vista de la naturalesa i condicions del terreny excavat.

Els pous, junt amb fonaments propers i de profunditat major que aquests, s'excavaràn amb les prevencions següents:

- reduint, quan es pugui, la pressió de la fonamentació pròxima sobre el terreny, mitjançant fitacions;

- fent els treballs d'excavació i consolidació en el menor temps possible;

- deixant com a màxim mitja cara vista de sabata però apuntalada;

- separant els eixos de pous oberts consecutius no menys de la suma de les separacions entre tres sabates aïllades o major o igual a 4 m en sabates corregudes o lloses.

No es consideraran pous oberts els que ja posseeixin estructura definitiva i consolidada de contenció o s'hagin reblit compactant el terreny.

Quan l'excavació de la rasa es realitzi per mitjans mecànics, a més, serà necessari:

- que el terreny admeti talús en tall vertical per a la profunditat que hi hagi;

- que la separació entre el tall de la màquina i l'apuntament no sigui major d'una vegada i mitja la profunditat de la rasa en aqueix punt.

En general, els pous de recalçar començaran per la part superior quan es realitzin a mà i per la inferior quan sigui a màquina. Es delimitarà, en cas de fer-se a màquina, la zona d'acció de cada màquina. Podran buidar-se els pous de recalçar sense realitzar abans l'estructura de contenció, fins a una profunditat màxima igual a l'altura del plànol de fonamentació pròxim més la meitat de la distància horitzontal, des de la vora de coronació del talús a la fonamentació o vial més pròxim. Quan l'amplària del pou de recalçar sigui igual o major de 3 m, s'apuntalarà. Quan s'hagin replantejat en el front del talús, els pous de recalçar s'iniciaran per un dels extrems, en excavació alternada. No s'acumularà el terreny d'excavació, ni altres materials, al costat de la vora del pou de recalçar, i hauran de separar-se'n una distància no menor de dues vegades la seva profunditat.

Segons el CTE DB ES C, apartat 4.5.1.3, encara que el terreny ferm es trobi molt superficial, és convenient aprofundir de 0,5 m a 0,8 m per davall de la rasant.

- Refinament, neteja i anivellament.

Es retiraran els fragments de roca, lloses, blocs i materials terrosos que hagin quedat en situació inestable en la superfície final de l'excavació, amb la finalitat d'evitar despreniments posteriors. El refinament de terres es realitzarà sempre retallant i no recreixent. Si per alguna circumstància es produeix un sobreample d'excavació, inadmissible des del punt de vista d'estabilitat del talús, es reblirà amb material compactat. En els terrenys meteoritzables o erosionables per pluges, les operacions de refinament es faran en un termini comprès entre 3 i 30 dies, segons la naturalesa del terreny i les condicions climatològiques del lloc.

• Gestió de residus

Els residus generats durant l'execució de la unitat d'obra seran tractats d'acord amb la Part III: Gestió de residus de construcció o demolició en l'obra.

• Toleràncies admissibles

Comprovació final:

El fons i parets de les rases i pous acabats tindran les formes i dimensions exigides, amb les modificacions inevitables autoritzades, i hauran de refinar-se fins a aconseguir unes diferències de ± 5 cm, amb les superfícies teòriques.

Es comprovarà que el grau d'acabat en el refinament de talussos serà el que es pugui aconseguir utilitzant els mitjans mecànics, sense permetre desviacions de línia i pendent, superiors a 15 cm, comprovant amb un regle de 4 m.

Les irregularitats localitzades, abans d'acceptar-les, es corregiran d'acord amb les instruccions de la direcció facultativa.

Es comprovaran les cotes i pendents, cosa que es verificarà amb les estakes col·locades en les vores del perfil transversal de la base del ferm i en les corresponents vores de la coronació de la trinxera.

• Condicions d'acabament

Es conservaran les excavacions en les condicions d'acabat, després de les operacions de refinament, neteja i anivellament, lliures d'aigua i amb els mitjans necessaris per a mantenir l'estabilitat.

Segons el CTE DB SE C, apartat 4.5.1.3, una vegada feta l'excavació fins a la profunditat necessària i abans de constituir la solera de seient, s'anivellarà bé el fons perquè la superfície quedi sensiblement d'acord amb el projecte, i es netejarà i piconarà lleugerament.

Control d'execució, assaigs i proves

• Control d'execució

Punts d'observació:

- Replantejament:

Cotes entre eixos.

Dimensions en planta.

Rases i pous. No acceptació d'errors superiors al 2,5/1000 i variacions iguals o superiors a ± 10 cm.

- Durant l'excavació del terreny:

Comparar terrenys travessats amb el que es preveu en projecte i estudi geotècnic.

Identificació del terreny de fons en l'excavació. Compacitat.

Comprovació de la cota del fons.

Excavació confrontant a mitgeries. Precaucions.

Nivell freàtic en relació amb el que es preveu.

Defectes evidents, caveres, galeries, col·lectors, etc.

Agressivitat del terreny i/o de l'aigua freàtica.

Pous. Apuntament en el seu cas.

- Apuntament de rasa.

Replantejament; no s'admetran errors superiors al 2,5/1000 i variacions en ± 10 cm.

Es comprovarà una escairada, separació i posició de l'apuntament, i no s'acceptarà que siguin inferiors, superiors i/o diferents de les especificades.

- Apuntament de pou:

Per cada pou es comprovarà una escairada, separació i posició, i no s'acceptarà si les escairades, separacions i/o posicions són inferiors, superiors i/o diferents de les especificades.

Conservació i manteniment

En els casos de terrenys meteoritzables o erosionables per les pluges, l'excavació no haurà de romandre oberta a la seva rasant final més de 8 dies sense que sigui protegida o finalitzats els treballs de col·locació de la canonada, fonamentació o conducció que calgui instal·lar-hi. No s'abandonarà el tall sense haver-hi apuntalat o tibet la part inferior de l'última franja excavada. Es protegirà el conjunt de l'apuntament enfront de filtracions i accions d'erosió per part de les aigües d'escolament. Els apuntaments o part d'aquests només es llevaran quan deixen de ser necessàries i per franges horitzontals, començant per la part inferior del tall. En començar la jornada de treball, els apuntaments hauran de ser revisats, tibant els estampidors que s'hagin aflluixat. S'extremaran aquestes prevencions després d'interrupcions de treball de més d'un dia i/o d'alteracions atmosfèriques com pluja o gelades.

2.2. Fonamentacions directes

2.2.1. Sabates (aïllades, contínues i elements de lligatge)

Descripció Descripció

Fonamentacions directes de formigó en massa o armat destinades a transmetre al terreny, i repartir en un plànol de suport horitzontal les càrregues d'un o diversos pilars de l'estructura, dels forjats i dels murs de càrrega, de soterrani, de tancament o d'enriostament, pertanyents a estructures d'edificació.

Tipus de sabates:

- Sabata aïllada: com a fonamentació d'un pilar aïllat, interior, mitger o de cantonada.

- Sabata combinada: com a fonamentació de dos pilars contigus o més.

- Sabata correguda: com a fonamentació d'alineacions de tres o més pilars, murs o forjats.

Els elements de lligat entre sabates aïllades són de dos tipus:

- Bigues de lligat o soleres per a evitar desplaçaments laterals, necessaris en els casos prescrits en la *Norma de Construcció Sismoresistent NCSE-02*.

- Bigues centradores entre sabates fortament excèntriques (de mitgeria i cantonada) i les contigües, per a resistir moments aplicats per murs o pilars o per a redistribuir càrregues i pressions sobre el terreny.

Criteris de mesurament i valoració d'unitats

- Unitat de sabata aïllada o metre lineal de sabata correguda de formigó.

Completament acabada, de les dimensions especificades, de formigó de resistència i dosatge especificades, de la quantia d'acer especificada, per a un recobriments de l'armadura principal i una tensió admissible del terreny determinades, incloent-hi elaboració, ferrallat, separadors de formigó, posada en obra i vibrat, segons el *Codi Estructural*. No s'inclou l'excavació ni l'encofrat, la seva col·locació i retirada.

- Metre cúbic de formigó en massa o per a armar en sabates, bigues de lligat i centradores.

Formigó de resistència o dosatge especificats amb una quantia mitjana del tipus d'acer especificada, fins i tot retallades, separadors, filferro de lligat, posada en obra, vibrat i curació del formigó, segons el *Codi Estructural*, incloent-hi encofrat o no.

- Quilogram d'acer muntat en sabates, bigues de lligat i centradores.

Acer del tipus i diàmetre especificats, incloent-hi tall, col·locació i escapces, segons el *Codi Estructural*.

- Quilogram d'acer de malla electrosoldada en fonamentació.

Mesurat en pes nominal prèvia elaboració, per a malla fabricada amb filferro corrugat del tipus especificat, incloent-hi tall, col·locació i cavalcaments, posada en obra, segons el *Codi Estructural*.

- Metre quadrat de capa de formigó de neteja.

De formigó de resistència, consistència i grandària màxima de l'àrid, especificats, del gruix determina, en la base de la fonamentació, transportat i posat en obra, segons el *Codi Estructural*.

- Unitat de biga centradora o de lligat.

Completament acabada, incloent-hi volum de formigó i la posada en obra, vibrat i curació; i pes d'acer en barres corrugades, ferrallat i col·locat.

Prescripcions sobre els productes Característiques i recepció dels productes que s'incorporin a les unitats d'obra

La recepció dels productes, equips i sistemes es realitzarà tal com es desenvolupa en la *Part II: Condicions de recepció de productes*. Aquest control comprèn el de la documentació dels subministraments (incloent-hi la corresponent al marcatge CE, quan sigui pertinent), Certificat d'Organisme de Control acreditant el compliment del RD 163/2019 pel subministrador de formigó, el control mitjançant distintius de qualitat oficialment reconeguts o avaluacions tècniques d'ideïtat i el control mitjançant assaigs.

- Formigó en massa (FM) o per a armar (FA), de resistència i dosatge especificats en projecte.

- Barres corrugades d'acer, o ferralla armada, de característiques físiques i mecàniques indicades en projecte.

- Malles electrosoldades d'acer, de característiques físiques i mecàniques indicades en projecte.

- Si el formigó es fabrica en obra: ciment, aigua, àrids i additius (vegeu *Part II: Relació de productes amb marcatge CE*, 19.1).

Emmagatzematge i manipulació (criteris d'ús, gestió de residus, conservació i manteniment)

Per a formigons preparats en obra, l'emmagatzematge dels ciments, àrids, additius i armadures s'efectuarà segons les indicacions de l'article 51.2.2 (capítol 11) del *Codi Estructural*.

Tots els materials components del formigó s'emmagatzemaran i transportaran evitant el seu entremesclat o segregació, protegint-los de la intempèrie, la humitat i la possible contaminació o agressió de l'ambient, evitant qualsevol deterioració o alteració de les seves característiques i garantint el compliment del prescrit en els articles 28 a 32 (capítol 9) del *Codi Estructural*.

Així, els ciments subministrats en sacs s'emmagatzemaran en un lloc ventilat i protegit, mentre que els que se subministren a granel s'emmagatzemaran en sitges, igual que els additius (cendres volants o fums de sílice).

En el cas dels àrids s'evitarà que es contaminin per l'ambient i el terreny i que es mesclin entre si les diferents fraccions granulomètriques.

Les armadures es conservaran classificades per tipus, qualitats, diàmetres i procedències per a evitar possibles deterioraments o contaminacions. En el moment del seu ús estaran exemptes de substàncies estranyes (greix, oli, pintura, etc.), i no s'admetran pèrdues de secció per oxidació superficial superiors a l'1% respecte de la secció inicial de la mostra, comprovades després d'un raspallat amb raspall de filferros.

Els residus generats durant l'execució de la unitat d'obra seran tractats d'acord amb la *Part III: Gestió de residus de construcció o demolició en l'obra*.

Prescripcions quant a l'execució per unitats d'obra

Característiques tècniques de cada unitat d'obra

• Condicions prèvies: suport

El pla de suport (el terreny, després de l'excavació) presentarà una superfície neta i plana, serà horitzontal, i la seva profunditat es fixarà en el projecte. Per a determinar-ho, es considerarà l'estabilitat del sòl davant dels agents atmosfèrics, tenint en compte les possibles alteracions degudes als agents climàtics, com escolaments i gelades, així com les oscil·lacions del nivell freàtic. Així, és recomanable que el pla quedi sempre per sota de la cota més baixa previsible d'aquest, amb la finalitat d'evitar que el terreny per sota del fonament es vegi afectat per possibles corrents, rentades, variacions de pesos específics, etc. Encara que el terreny ferm es trobi molt superficial, és convenient aprofundir de 0,5 a 0,8 m per davall de la rasant.

No és aconsellable recolzar directament les bigues sobre terrenys expansius o col·lapsables.

• Compatibilitat entre els productes, elements i sistemes constructius

Es prendran les precaucions necessàries en terrenys agressius o amb presència d'aigua que pugui contenir substàncies potencialment agressives en dissolució, respecte a la durabilitat del formigó i de les armadures, d'acord amb l'article 43 del *Codi Estructural*, indicades en la subsecció «3.3. Estructures de formigó» d'aquest plec.

Aquestes mesures inclouen l'elecció adequada del tipus de ciment a emprar (segons la Instrucció RC-16 i l'annex 6 del *Codi Estructural*), del dosatge i permeabilitat del formigó, del gruix de recobriments de les armadures, etc.

Les incompatibilitats quant als components del formigó, ciments, aigua, àrids i additius són les especificades en el capítol 8 del *Codi Estructural*.

Procés d'execució

• Execució

- Informació prèvia:

Localització i traçat de les instal·lacions dels serveis que hi hagi i les previstes per a l'edifici en la zona de terreny on s'actuarà. S'estudiaran la solera, arquetes de peu del pilar, sanejament en general, etc., perquè no s'alterin les condicions de treball o es generin, per possibles fuites, vies d'aigua que produeixin rentades del terreny amb el possible descalçament del fonament.

Segons el CTE DB SE C, apartat 4.6.2, es confirmarà l'estudi geotècnic segons l'apartat 3.4 del CTE DB SE C, o en el seu cas, de les característiques del terreny establides en el projecte. El resultat de tal inspecció, definint la profunditat de la fonamentació de cadascun dels suports de l'obra, la seva forma i dimensions, i el tipus i consistència del terreny s'incorporarà a la documentació final d'obra. Si el sòl situat a sota de les sabates difereix del que es troba durant l'estudi geotècnic (conté *bol·sades* blanques no detectades) o se n'altera l'estructura durant l'excavació, ha de revisar-se el càlcul de les sabates.

- Excavació:

Les rases i pous de fonamentació tindran les dimensions fixades en el projecte i es realitzaran segons les indicacions establertes en el capítol «Rases i pous».

La cota de profunditat de les excavacions serà la prefixada en els plànols o les que la direcció facultativa ordeni per escrit o gràficament a la vista de la naturalesa i condicions del terreny excavat.

Si els fonaments són molt llargs, és convenient també disposar claus o ancoratges verticals més profunds, almenys cada 10 m.

Per a l'excavació s'adoptaran les precaucions necessàries en funció de les distàncies a les edificacions confrontants i del tipus de terreny per a evitar al màxim l'alteració de les seves característiques mecàniques.

Es condicionarà el terreny perquè les sabates recolzin en condicions homogènies, amb la qual cosa s'eliminin roques, restes de fonamentacions antigues i dipòsits geològics de terreny més resistent, etc. Els elements estranys de menor resistència seran excavats i substituïts per un sòl de reble compactat convenientment, d'una compressibilitat sensiblement equivalent a la del conjunt, o per formigó en massa.

Les excavacions per a sabates a diferent nivell es faran de manera que s'eviti l'esllavissada de les terres entre els dos nivells diferents. La inclinació dels talussos de separació entre aquestes sabates s'ajustarà a les característiques del terreny. A efectes indicatius i excepte ordre en contra, la línia d'unió de les vores inferiors entre dues sabates situades a diferent nivell no superarà una inclinació 1H:1V en el cas de roques i sòls durs, ni 2H:1V en sòls fluïxos a mitjans.

Per a excavar en presència d'aigua en sòls permeables, se'n necessitarà l'esgotament durant tota l'execució dels treballs de fonamentació, sense comprometre l'estabilitat de talussos o de les obres veïnes.

En les excavacions executades sense esgotament en sòls argilencs i amb un contingut d'humitat pròxim al límit líquid, es farà un sanejament temporal del fons de la rasa, per absorció capil·lar de l'aigua del sòl amb materials secs permeables que permeti l'execució en sec del procés de formigonada.

En les excavacions executades amb esgotament en els sòls amb fons prou impermeables perquè el contingut d'humitat no disminueixi sensiblement amb els esgotaments, es comprovarà si és necessari fer un sanejament previ de la capa inferior permeable, per esgotament o per drenatge.

Si és necessari, es farà un drenatge del terreny de fonamentació. Aquest es podrà realitzar amb drens, amb empedrats, amb procediments mixtos de dren i empedrat o bé amb altres materials idonis.

Els drens es col·locaran en el fons de rases en perforacions inclinades amb un pendent mínim de 5 cm per metre. Els empedrats s'emplenaran de cantells o grava gruixuda, disposats en una rasa, el fons de la qual penetrarà en la mesura necessària i tindrà un pendent longitudinal mínim de 3 a 4 cm per metre. Amb anterioritat a la col·locació de la grava, en el seu cas es disposarà un geotèxtil en la rasa que compleixi les condicions de filtre necessàries per a evitar la migració de materials fins.

La terminació de l'excavació en el fons i parets d'aquesta ha de tenir lloc immediatament abans d'executar la capa de formigó de neteja, especialment en terrenys argilencs. Si no fora possible, ha de deixar-se l'excavació de 10 a 15 cm per damunt de la cota definitiva de fonamentació fins al moment en què tot estigui preparat per a formigonar.

El fons de l'excavació s'anivellarà bé perquè la superfície quedi sensiblement d'acord amb el projecte, i es netejarà i piconarà lleugerament.

- Formigó de neteja:

Sobre la superfície de l'excavació es disposarà una capa de formigó de regularització, de baix dosatge, amb un gruix mínim de 10 cm que creï una superfície plana i horitzontal de suport de la sabata i així s'evitarà, en el cas de sòls permeables, la penetració de la lletada de formigó estructural en el terreny que deixaria mal recoberts els àrids en la part inferior. El nivell d'enrasament del formigó de neteja serà el que es preveu en el projecte per a la base de les sabates i les bigues ríostes. El perfil superior tindrà un acabament adequat a la continuació de l'obra.

El formigó de neteja en cap cas servirà per a anivellar quan en el fons de l'excavació hi hagi fortes irregularitats.

- Col·locació de les armadures i formigonada.

La posada en obra, abocament, compactació i curació del formigó, així com la col·locació de les armadures, seguiran les indicacions del *Codi Estructural* i de la subsecció «3.3. Estructures de formigó» d'aquest plec.

Les armadures verticals de pilars o murs han d'enllaçar-se a la sabata com s'indica en la norma NCSE-02.

El recobriment mínim s'ajustarà a les especificacions de l'article 43.4.1 del *Codi Estructural*: si s'ha preparat el terreny i s'ha disposat una capa de formigó de neteja, tal com s'ha indicat en aquest apartat, els recobriments mínims seran els de taules 44.2.1.1.a, 44.2.1.1.b, 44.3, 44.4 i 44.5 del *Codi Estructural*, en funció de la resistència característica del formigó, del tipus d'element, de la classe d'exposició i de la vida útil de projecte; en cas contrari, si es formigona la sabata directament contra el terreny, el recobriment serà de 7 cm. Per a garantir aquests recobriments els engraellats o armadures que es col·loquen en el fons de les sabates recolzaran sobre separadors de materials resistents a l'alcalinitat del formigó, segons les indicacions dels articles 43.4.2 i 49.8.2 del *Codi Estructural*. No recolzaran sobre lliteres metàl·liques que després de la formigonada quedin en contacte amb la superfície del terreny, per facilitar l'oxidació de les armadures. Les distàncies màximes dels separadors seran de 50 diàmetres o 100 cm, per a les armadures de l'engraellat inferior i de 50 diàmetres o 50 cm, per a les armadures de l'engraellat superior. És convenient col·locar també separadors en la part vertical de ganxos o patilles per a evitar el moviment horitzontal de la graella del fons.

La connexió a terra de les armadures es realitzarà abans de la formigonada, segons la

subsecció «6.3. Electricitat: baixa tensió i connexió a terra».

El formigó s'abocarà mitjançant conduccions apropiades des de la profunditat del ferm fins a la cota de la sabata, cosa que evitarà la seva caiguda lliure. La col·locació directa no ha de fer-se més que entre nivells d'aprovisionament i d'execució sensiblement equivalents. Si les parets de l'excavació no presenten prou cohesió, s'encofraran per a evitar els desprendiments.

Les sabates aïllades es formigonaran d'una sola vegada.

En sabates contínues poden fer-se juntes de formigonada, en general en punts allunyats de zones rígides i murs de cantonada, i es disposaran en punts situats en els terços de la distància entre pilars.

En murs amb buits de pas o perforacions les dimensions de les quals siguin menors que els valors límit establits, la sabata correguda serà passant; en cas contrari, s'interromprà com si es tractés de dos murs independents. A més, les sabates corregudes es prolongaran, si és possible, una dimensió igual a la seva volada, en els extrems lliures dels murs.

No es formigonarà quan el fons de l'excavació estigui inundat, gelat o presenti capes d'aigua transformades en gel. En aquest cas, només es construirà la sabata quan s'hagi produït el desgel complet, o bé s'hagi excavat en major profunditat fins a retirar la capa de sòl gelat.

- Precaucions:

S'adoptaran les disposicions necessàries per a assegurar la protecció de les fonamentacions contra els aterraments, durant i després que aquestes s'executen, així com per a l'evacuació d'aigües en cas de produir-se inundacions de les excavacions durant l'execució de la fonamentació, per a evitar d'aquesta manera aterraments, erosió, o posada en càrrega imprevista de les obres, que puguin comprometre'n l'estabilitat.

• Toleràncies admissibles

Es comprovarà que les dimensions dels elements executats presenten unes desviacions admissibles per al funcionament adequat de la construcció. S'estarà al que es disposa en el projecte d'execució o, en defecte d'això, al que s'estableix en els Annexos 14 «Toleràncies en elements de formigó» i 16 «Toleràncies en elements d'acer» del *Codi Estructural*.

• Condicions d'acabament

Les superfícies acabades hauran de quedar sense imperfeccions; en cas contrari, s'utilitzaran materials específics per a la reparació de defectes i neteja d'aquestes.

Si la formigonada s'ha efectuat en temps fred, caldrà protegir la fonamentació per a evitar que el formigó fresc resulti danyat. Es cobrirà la superfície mitjançant plaques de poliestirè expandit ben fixades o mitjançant làmines calorífugades. En casos extrems pot ser necessari usar tècniques per a la calefacció del formigó.

Si la formigonada s'ha efectuat en temps calorós, ha d'iniciar-se la curació al més prompte possible. En casos extrems, pot ser necessari protegir la fonamentació del sol i limitar l'acció del vent mitjançant pantalles, o fins i tot, formigonar de nit.

Control d'execució, assaigs i proves

• Control d'execució

Unitat i freqüència d'inspecció: 4 per cada 1000 m² de planta.

Punts d'observació:

Segons el CTE DB SE C, apartat 4.6.4, i article 22 del *Codi Estructural*, s'efectuaran els controls següents durant l'execució:

- Comprovació i control de materials.

- Replantejament d'eixos:

Comprovació de cotes entre eixos de sabates de rases.

Comprovació de les dimensions en planta i orientacions de sabates.

Comprovació de les dimensions de les bigues de lligada i centradores.

- Excavació del terreny:

Comparació terreny travessat amb estudi geotècnic i previsions de projecte.

Identificació del terreny del fons de l'excavació: compacitat, agressivitat, resistència, humitat, etc.

Comprovació de la cota de fons.

Posició del nivell freàtic, agressivitat de l'aigua freàtica.

Defectes evidents: cavernes, galeries, etc.

Presència de corrents subterranis.

Precaucions en excavacions confrontants a mitgeres.

- Operacions prèvies a l'execució:

Eliminació de l'aigua de l'excavació (en el seu cas).

Rasanteig del fons de l'excavació.

Col·locació d'encofrats laterals, en el seu cas.

Drenatges permanents davall de l'edifici, en el seu cas.

Formigó de neteja. Anivellament i gruix.

No interferència entre conduccions de sanejament i altres. Passatubs.

Comprovació del grau de compactació del terreny, en funció del projecte.

- Col·locació d'armadures:

Disposició, tipus, número, diàmetre i longitud fixats en el projecte.

Recobriments exigits en projecte.

Separació de l'armadura inferior del fons.

Suspensió i lligat d'armadures superiors en bigues (cantell útil).

Disposició correcta de les armadures d'espera de pilars o altres elements i comprovació de la seva longitud.

Dispositius d'ancoratge de les armadures.

- Impermeabilitzacions previstes.

- Posada en obra i compactació del formigó que assegurí les resistències de projecte.

- Curació del formigó.

- Juntes.

- Possibles alteracions en l'estat de sabates contigües, siguin noves o existents.

- Comprovació final. Toleràncies. Defectes superficials.

En el cas que la propietat hagués establert exigències relatives a la contribució de l'estructura a la sostenibilitat, de conformitat amb l'Annex núm. 2 del *Codi Estructural*, la direcció facultativa haurà de comprovar durant la fase d'execució que, amb els mitjans i procediments reals que s'hi empenen, se satisfà la mateixa classificació (baixa, alta o molt alta) que el que es defineix en el projecte per a l'Índex HISSES.

• Assaigs i proves

S'efectuaran tots els assaigs preceptius per a estructures de formigó, descrits en els articles 21 i 22 del *Codi Estructural* i en la subsecció «3.3. Estructures de formigó» d'aquest plec, entre els quals:

- Per a formigó preparat en obra, els assaigs dels components del formigó, en el seu cas:

Ciment: físics, mecànics, químics, etc. (segons la Instrucció RC-16) i determinació de l'ió Cl- (article 28 del *Codi Estructural*).

Aigua: anàlisi de la seva composició (sulfats, substàncies dissoltes, etc.; article 29 del *Codi Estructural*), llevat que s'utilitzi aigua potable.

Àrids: d'identificació, de condicions fisicoquímiques, fisicomecàniques i granulomètriques (article 30 del *Codi Estructural*).

Additius: d'identificació, anàlisi de la seva composició (article 31 del *Codi Estructural*).

- Assaigs de control del formigó:

Assaig de docilitat (article 57.3.1 del *Codi Estructural*).

Assaig de durabilitat: assaig per a la determinació de la profunditat de penetració d'aigua (article 57.3.3 del *Codi Estructural*).

Assaig de resistència (previs, característics o de control, article 57.3.2 del *Codi Estructural*).

- Assaigs de control de l'acer, juntament amb el de la resta de l'obra:

Secció equivalent, característiques geomètriques i mecàniques, doblegat-desdoblegat, límit elàstic, càrrega de trencament, allargament de trencament en armadures passives (articles 58 i 59 del *Codi Estructural*).

Conservació i manteniment

Durant el període d'execució de les obres de l'edifici hauran de prendre's les precaucions oportunes per a assegurar la conservació en bon estat de la fonamentació. Per a això, entre altres coses, s'adoptaran les disposicions necessàries per a assegurar-ne la protecció contra els aterraments i per a garantir l'evacuació d'aigües, en cas de produir-se inundacions, ja que aquestes podrien provocar la posada en càrrega imprevista de les sabates. S'impedirà la circulació sobre el formigó fresc.

No es permetrà la presència de sobrecàrregues pròximes a les fonamentacions, si no s'han tingut en compte en el projecte.

En tot moment s'ha de vigilar la presència de vies d'aigua, pel possible descarnament que puguin ocasionar sota les fonamentacions, així com la presència d'aigües àcides, salines, o d'agressivitat potencial.

Quan es prevegi alguna modificació que pugui alterar les propietats del terreny, motivada per construccions pròximes, excavacions, serveis o instal·lacions, serà necessari el dictamen de la direcció facultativa, amb la finalitat d'adoptar les mesures oportunes.

Així mateix, quan s'aprecii alguna anomalia, assentaments excessius, fissures o qualsevol altre tipus de lesió en l'edifici, haurà de procedir-se a l'observació de la fonamentació i del terreny circumdant, de la part enterrada dels elements resistents verticals i de les xarxes d'aigua potable i sanejament, de manera que es pugui conèixer la causa del fenomen, la seva importància i perillositat. En el cas de ser imputable a la fonamentació, la direcció facultativa proposarà els reforços o recalçament que hagin de realitzar-se.

No es faran obres noves sobre la fonamentació que puguin posar-ne en perill la seguretat, com ara perforacions que redueixin la seva capacitat resistent; pilars o un altre tipus de carregadors que transmeten càrregues i excavacions importants en les seves proximitats o altres obres que en posen en perill l'estabilitat.

Les càrregues que actuen sobre les sabates no seran superiors a les especificades en el projecte. Per a això els soterranis no han de dedicar-se a un altre ús que per al qual foren projectats, ni s'emmagatzemaran en ells materials que puguin ser nocius per als formigons. Qualsevol modificació ha de ser autoritzada per la direcció facultativa i inclosa en la documentació d'obra.

Prescripcions sobre verificacions a l'edifici acabat

Verificacions i proves de servei per a comprovar les prestacions finals de l'edifici

Segons CTE DB SE C, apartat 4.6.5, abans de la posada en servei de l'edifici es comprovarà que les sabates es comporten en la forma establerta en el projecte, que no s'aprecia que s'estiguin superant les càrregues admissibles i, en aquells casos en què l'exigeixi el projecte o la direcció facultativa, si els assentaments s'ajusten al que es preveu. Es verificarà, així mateix, que no s'han plantat arbres amb arrels que puguin originar canvis d'humitat en el terreny de fonamentació, o creat zones verdes el drenatge de les quals no estigui previst en el projecte, sobretot en terrenys expansius.

Encara que és recomanable que es faci un control d'assentaments per a qualsevol tipus de construcció, en edificis de tipus C-3 (construccions entre 11 i 20 plantes) i C-4 (conjunts monumentals o singulars i edificis de més de 20 plantes) caldrà obligatòriament l'establiment d'un sistema d'anivellament per a controlar l'assentament de les zones més característiques de l'obra, de manera que el resultat final de les observacions quedi incorporat a la documentació de l'obra. Aquest sistema s'establirà en les condicions següents:

- Es protegirà el punt de referència per a poder-lo considerar immòbil, durant tot el període d'observació.

- S'anivellarà com a mínim un 10% dels pilars del total de l'edificació. Si la superestructura recolza sobre murs, se situarà un punt de referència com a mínim cada 20 m, i el nombre de punts mínim haurà de ser 4. La precisió de l'anivellament serà de 0,1 mm.

- Es recomana prendre lectures de moviments, com a mínim, quan es completi el 50% de

l'estructura, al final d'aquesta i en acabar els barandats de cada dues plantes de l'edificació.

3. Estructures

3.1. Estructures d'acer

Descripció Descripció

Elements metàl·lics inclosos en pòrtics plans d'una planta o diverses, com bigues i suports ortogonals amb nusos articulats, semirígid o rígids, formats per perfils comercials o peces armades, simples o compostes, que poden tenir elements de falcament horitzontal metàl·lics o no metàl·lics.

També inclouen:

- Estructures porticades d'una planta habituals en construccions industrials amb suports verticals i llandes de llum mitjana o gran, formats per bigues d'ànima plena o cintres triangulades que suporten una coberta lleugera horitzontal o inclinada, amb elements de falcament davant d'accions horitzontals i vinclament.

- Les malles espacials metàl·liques de dues capes, formades per barres que defineixen un reticle triangulat amb rigidesa a flexió els nusos de la qual es comporten com articulacions, amb suports en els nusos perimetral o interiors (de la capa superior o inferior; sobre elements metàl·lics o no metàl·lics), amb geometria regular formada per mòduls bàsics repetits, que no suporten càrregues puntuals importants, aptes per a cobertes lleugeres de grans llums.

Críteris de mesurament i valoració d'unitats

S'especificaran les partides següents, agrupant els elements de característiques similars:

- Quilogram d'acer en perfil comercial (biga o suport) especificant classe d'acer i tipus de perfil.

- Quilogram d'acer en peça soldada (biga o suport) especificant classe d'acer i tipus de perfil (referència a detall); incloent-hi soldadura.

- Quilogram d'acer en suport compost (amb platabandes d'unió o en gelosia) especificant classe d'acer i tipus de perfil (referència a detall); incloent-hi elements d'enllaç i les seves unions.

- Unitat de nus sense enrigidors especificant soldat o caragolat i tipus de nus (referència a detall); incloent-hi cordons de soldadura o caragols.

- Unitat de nus amb enrigidors especificant soldat o caragolat i tipus de nus (referència a detall); incloent-hi cordons de soldadura o caragols.

- Unitat de placa d'ancoratge en fonamentació incloent-hi ancoratges i enrigidor (si escau), i especificant tipus de placa (referència a detall).

- Metre quadrat de pintura anticorrosiva especificant tipus de pintura (emprimació, mans intermèdies i acabat), nombre de mans i gruix de cadascuna.

- Metre quadrat de protecció contra foc (pintura, morter o aplacat) especificant tipus de protecció i gruix; a més, en pintures igual que en punt anterior, i en aplacats sistema de fixació i tractament de juntes (si escau).

En el cas de malles espacials:

- Quilogram d'acer en perfil comercial (obert o tub) especificant classe d'acer i tipus de perfil; incloent-hi acabament dels extrems per a unió amb el nus (referència a detall).

- Unitat de nus especificant-ne tipus (referència a detall); incloent-hi cordons de soldadura o caragols (si n'hi ha).

- Unitat de nus de suport especificant-ne tipus (referència a detall); incloent-hi cordons de soldadura o caragols o placa d'ancoratge (si n'hi ha) en muntatge a peu d'obra i elevació amb grues.

- Unitat de condicionament del terreny per a muntatge a nivell del terra especificant característiques i nombre dels suports provisionals.

- Unitat d'elevació i muntatge en posició acabada incloent-hi elements auxiliars per a accés a nusos de suport; especificant equips d'elevació i temps estimat en muntatge *in situ*.

- Unitat de muntatge en posició acabada.

- En els preus unitaris anteriors, a més dels conceptes expressats en cada cas, anirà inclosa la mà d'obra directa i indirecta, obligacions socials i part proporcional de mitjans auxiliars per a accés a la posició de treball i elevació del material, fins a la col·locació completa en obra.

- La valoració que resulta correspon a l'execució material de la unitat completa acabada.

Prescripcions sobre els productes Característiques i recepció dels productes que s'incorporin a les unitats d'obra

La recepció dels productes, equips i sistemes es realitzarà tal com es desenvolupa en la *Part II: Condicions de recepció de productes*. Comprèn el control de la documentació dels subministraments (incloent-hi la del marcatge CE quan sigui pertinent), el control mitjançant distintius de qualitat oficialment reconeguts o avaluacions tècniques d'ideïtat i el control mitjançant assaigs.

- Acers en xapes i perfils (vegeu *Part II: Relació de productes amb marcatge CE*, 19.5)

Els elements estructurals poden estar constituïts pels acers establits per les normes UNE-EN 10025-2:2020 «Productes laminats en calent d'acers per a estructures. Part 2: Condicions tècniques de subministrament dels acers estructurals no aliats», UNE-EN 10210-1:2007 «Perfils buits per a construcció, acabats en calenta, d'acer no aliat i de gra fi. Part 1: Condicions tècniques de subministrament» i UNE-EN 10219-1:2007+ERRATUM:2010 «Perfils buits per a construcció soldats, conformats en fred d'acer no aliat i de gra fi. Part 1: Condicions tècniques de subministrament».

Els tipus d'acer podran ser S235, S275 i S355; per als productes d'UNE-EN 10025-2:2020 s'admet també el tipus S450; en el CTE DB SE A, taula 4.1, s'estableixen les seves característiques mecàniques. Aquests acers podran ser dels graus JR, JO i J2; per al S355 s'admet també el grau K2.

Si s'empren altres acers en projecte, per a garantir-ne la ductilitat, haurà de comprovar-se:

- la relació entre la tensió de trencament i la de límit elàstic no serà inferior a 1,20.

- l'allargament en trencament d'una proveta de secció inicial S_0 mesurat sobre una longitud $5,65 \times \sqrt{S_0}$ serà superior al 15%.

- la deformació corresponent a la tensió de trencament ha de superar almenys un 20% la corresponent al límit elàstic.

Per a comprovar la ductilitat en qualsevol altre cas no inclòs en els anteriors, haurà de demostrar-se que la temperatura de transició (la mínima a què la resistència a trencament dúctil supera a la fràgil) és menor que la mínima de les que estarà sotmesa l'estructura.

Tots els acers relacionats són soldables i únicament es requereix l'adopció de precaucions en el cas d'unions especials (entre xapes de gran grossària, de grossàries molt desiguals, en condicions difícils d'execució, etc.).

Si el material patís durant la fabricació d'algun procés capaç de modificar la seva estructura metal·logràfica (deformació amb flama, tractament tèrmic específic, etc.) s'haurien de definir els requisits addicionals pertinents.

- Caragols, rosques, volanderes (vegeu *Part II: Relació de productes amb marcatge CE*, 1.1). Aquests acers podran ser de les qualitats 4.6, 5.6, 6.8, 8.8 i 10.9 normalitzades per ISO; en el CTE DB S'A, taula 4.3, s'estableixen les seves característiques mecàniques. En els caragols d'alta resistència utilitzats com a pretesats es controlarà l'estrenya.

- Materials d'aportació. Les característiques mecàniques dels materials d'aportació seran en tots els casos superiors a les del metall base.

En acers de resistència millorada a la corrosió atmosfèrica, la resistència a la corrosió del material d'aportació ha de ser equivalent a la del material base; quan se solden aquest tipus d'acers, el valor del carboni equivalent no ha d'excedir de 0,54.

Els productes especificats per UNE-EN 10025-2:2020 han de subministrar-se amb inspecció i assaigs, específics (sobre els productes subministrats) o no específics (no necessàriament sobre els productes subministrats), que en garanteixin la conformitat amb la comanda i amb la norma. El comprador ha d'especificar al fabricant el tipus de document d'inspecció requerit segons UNE-EN 10204:2006 «Productes metàl·lics. Tipus de documents d'inspecció» (taula A.1). Els productes han de marcar-se de manera llegible utilitzant mètodes com ara la pintura, l'encunyació, el marcat amb làser, el codi de barres o mitjançant etiquetes adhesives permanents o etiquetes fixes amb les dades següents: el tipus, la qualitat i, si fora aplicable, la condició de subministrament mitjançant la seva designació abreujada (N, conformat de normalització; M, conformat termomecànic); el tipus de marcat pot especificar-se en el moment de fer la comanda.

Els productes especificats per UNE-EN 10210-1:2007 «Perfils buits per a construcció, acabats en calent, d'acer no aliat i de gra fi. Part 1: Condicions tècniques de subministrament», UNE-EN 10210-2:2020 «Perfils buits d'acer acabats en calent per a construcció. Part 2: Toleràncies, dimensions i característiques del perfil»; i UNE-EN 10219-1:2007+ERRATUM:2010 «Perfils buits per a construcció soldats, conformats en fred d'acer no aliat i de gra fi. Part 1: Condicions tècniques de subministrament» i UNE-EN 10219-2:2019 «Perfils buits d'acer soldats conformats en fred per a construcció. Part 2: Toleràncies, dimensions i característiques del perfil», han de ser subministrats després d'haver superat els assaigs i inspeccions no específics recollits en UNE-EN 10021:2008 «Condicions tècniques de subministrament generals per als productes d'acer.» amb una certificació d'inspecció d'acord amb la norma UNE-EN 10204:2006 «Productes metàl·lics. Tipus de documents d'inspecció», llevat d'exigències contràries del comprador en el moment de fer la comanda. Cada perfil buit ha de ser marcat per un procediment adequat i durador, com l'aplicació de pintura, punxonament o una etiqueta adhesiva en la qual s'indiqui la designació abreujada (tipus i grau d'acer) i el nom del fabricant; quan els productes se subministren en paquets, el marcat pot ser indicat en una etiqueta fixada sòlidament al paquet.

Per a tots els productes es verificaran les condicions tècniques generals de subministrament següents, segons UNE-EN 10021:2008 «Condicions

tècniques de subministrament generals per als productes d'acer».

Si se subministren a través d'un transformador o intermediari, s'haurà de remetre al comprador, sense cap canvi, la documentació del fabricant com s'indica en UNE-EN 10204:2006 «Productes metàl·lics. Tipus de documents d'inspecció», acompanyada dels mitjans oportuns per a identificar el producte, de manera que es pugui establir la traçabilitat entre la documentació i els productes; si el transformador o intermediari ha modificat en qualsevol forma les condicions o les dimensions del producte, ha de facilitar un document addicional de conformitat amb les noves condicions.

Quan es faci la comanda, el comprador haurà d'establir quin tipus de document sol·licita, si en requereix algun i, en conseqüència, indicar el tipus d'inspecció: específica o no específica; sobre la base d'una inspecció no específica, el comprador pot sol·licitar al fabricant que li faciliti una certificació de conformitat amb la comanda o una certificació d'inspecció; si se sol·licita una certificació d'inspecció, haurà d'indicar les característiques del producte els resultats dels assaigs del qual han de recollir-se en aquest tipus de document, en el cas que els detalls no estiguin recollits en la norma del producte.

Si el comprador sol·licita que la conformitat dels productes es comprovi mitjançant una inspecció específica, en la comanda es concretarà com és el tipus de document requerit: un certificat d'inspecció tipus 3.1 o 3.2 segons la norma UNE-EN 10204:2006, i si no està definit en la norma del producte: la freqüència dels assaigs, els requisits per al mostreig i la preparació de les mostres i proves, els mètodes d'assaig i, si escau, la identificació de les unitats d'inspecció el procés de control d'aquesta fase ha de tenir en compte els aspectes següents:

En els materials coberts per marques, segells o certificacions de conformitat reconeguts per les Administracions Públiques competents, aquest control pot limitar-se a un certificat expedit pel fabricant que estableixi de manera inequívoca la traça que permeti relacionar cada element de l'estructura amb el certificat d'origen que l'avalua.

Si no s'inclou una declaració del subministrador que els productes o materials compleixen amb la *Part I* del present Plec, es tractaran com a productes o materials no conformes.

Quan en la documentació del projecte s'especifiquen característiques no avalades pel certificat d'origen del material (per exemple, el valor màxim del límit elàstic en el cas de càlcul en capacitat), s'establirà un procediment de control mitjançant assaigs.

Quan s'emprin materials que pel seu caràcter singular no quedin coberts per una norma nacional específica a la qual referir la certificació (volanderes deformables, caragols sense cap, connectadors, etc.) es podran utilitzar normes o recomanacions de prestigi reconegut.

sèrie IPN: UNE-EN 10024:1995 «Productes d'acer laminats en calent. Secció en I amb ales inclinades. Toleràncies dimensionals i de forma»

sèries IPE i HE: UNE-EN 10034:1994 «Perfils I i H d'acer estructural. Toleràncies dimensionals i de forma»

sèrie UPN: UNE 36522:2018 «Productes d'acer. Perfils en U normal (UPN) laminats en calent. Dimensions i masses»

sèries L i LD: UNE-EN 10056-1:2017 (Angulars de costats iguals i desiguals d'acer estructural. *Part 1: Mesures*) i UNE-EN 10056-2:1994 (Angulars de costats iguals i desiguals d'acer

estructural. *Part 2: toleràncies dimensionals i de forma.*)

tubs: UNE-EN 10219-1:2007 (*Part 1: condicions tècniques de subministrament*); i UNE-EN 10219-2:2019 (*Part 2: toleràncies, dimensions i propietats de secció.*)

xapes: UNE-EN 10029:2011 «Xapes d'acer laminades en calent, de gruix igual o superior a 3 mm. Toleràncies dimensionals i sobre la forma».

Emmagatzematge i manipulació (criteris d'ús, gestió de residus, conservació i manteniment)

L'emmagatzematge i dipòsit dels elements constitutius de l'obra es farà de manera sistemàtica i ordenada per a facilitar-ne el muntatge. Es tindrà en compte especialment que les peces no es vegin afectades per acumulacions d'aigua, ni estiguin en contacte directe amb el terreny, i es mantinguin les condicions de durabilitat; per a l'emmagatzematge dels elements auxiliars com ara caragols, elèctrodes, pintures, etc., se seguiran les instruccions donades pel seu fabricant.

Les manipulacions necessàries per a la càrrega, descàrrega, transport, emmagatzematge a peu d'obra i muntatge es realitzaran amb prou cura per a no provocar sol·licitacions excessives en cap element de l'estructura i per a no danyar ni les peces ni la pintura. Es vigilarà, especialment, protegint-les si fos necessari, les parts sobre les quals hagin de fixar-se les cadenes, cables o ganxos que vagin a utilitzar-se en l'elevació o subjecció de les peces de l'estructura.

Es corregirà acuradament, abans de procedir al muntatge, qualsevol abonyegadura, corda o torçiment que hagi pogut provocar-se en les operacions de transport. Si l'efecte no pot ser corregit, o es calcula que després de corregit pot afectar la resistència o estabilitat de l'estructura, la peça susdita es rebutjarà, i es marcarà degudament per a deixar-ne constància.

Els residus generats durant l'execució de la unitat d'obra seran tractats d'acord amb la *Part III: Gestió de residus de construcció o demolició en l'obra*.

Prescripcions quant a l'execució per unitats d'obra

Característiques tècniques de cada unitat d'obra

• Condicions prèvies: suport

Els elements no metàl·lics de la construcció (formigó, fàbriques, etc.) que hagin d'actuar com a suport d'elements estructurals metàl·lics han de complir les «toleràncies en les parts adjacents» indicades posteriorment dins de les toleràncies admissibles.

Les bases dels pilars que recolzen sobre elements no metàl·lics es calçaran mitjançant tacs d'acer separades entre 4 i 8 cm; després d'encunyades es col·locarà el nombre convenient de bigues de la planta superior i llavors s'alinearàn i aplomaran.

Els espais entre les bases dels pilars i l'element de suport, si és de formigó o fàbrica, es netejaran i rebliran, i es reblarà amb morter o formigó de ciment Portland i àrid, la màxima dimensió del qual no sigui major que 1/5 del gruix de l'espai que ha de reblir-se, i de dosatge no menor que 1:2. La consistència del morter o formigó de rebliment serà la convenient per a assegurar l'emplenament complet; en general, serà fluida fins a gruixos de 5 cm i més seca per a gruixos majors.

• Compatibilitat entre els productes, elements i sistemes constructius

Les superfícies que hagin de quedar en contacte en les unions amb caragols pretesats d'alta resistència no es pintaran i rebran una neteja i el tractament especificat.

Les superfícies que hagin de soldar-se no estaran pintades ni tan sols amb la capa d'emprimació en una zona d'amplària mínima de 10 cm des de la vora de la soldadura; si calgués una protecció temporal, es pintaran amb pintura fàcilment eliminable, que es netejarà acuradament abans de la soldadura.

Per a evitar possibles corrosions cal que les bases de pilars i parts estructurals que puguin estar en contacte amb el terreny queden embegudes en formigó. No es pintaran aquests elements per a evitar-ne l'oxidació; si han de restar algun temps a la intempèrie es recomana que es protegeixin amb lletada de ciment.

S'evitarà el contacte de l'acer amb altres metalls que tinguin menys potencial electrovalent (per exemple, plom, coure) que li pugui originar corrosió electroquímica; també s'evitarà el contacte amb materials d'obra de paleta que tinguin comportament higroscòpic, especialment l'algeps, que li pugui originar corrosió química.

Procés d'execució

• Execució

- Operacions prèvies:

Tall: es realitzarà per mitjà de serra, cisalla, tall tèrmic (oxitall) automàtic i, solament si aquest no és possible, oxitall manual; s'especificaran les zones on no és admissible material endurit després de processos de tall, com per exemple:

Quan el càlcul es base en mètodes plàstics.

A banda i banda de cada ròtula plàstica en una distància igual al cantell de la peça.

Quan predomini la fatiga, en xapes i llandes, perfils laminats, i tubs sense costura.

Quan el disseny per a esforços sísmics o accidentals es base en la ductilitat de l'estructura.

Conformat: l'acer es pot doblegar, premsar o forjar fins que adopti la forma requerida, utilitzant processos de conformat en calent o en fred, sempre que les característiques del material no quedin per sota dels valors especificats; els radis d'acord mínims per al conformat en fred seran els especificats en l'apartat 10.2.2 de CTE DB SE A.

Perforació: els forats han de realitzar-se per trepatge o un altre procés que proporcionï un acabat equivalent; s'admet el punxonament en materials de fins a 2,5 cm de gruix, sempre que el seu gruix nominal no sigui major que el diàmetre nominal del forat (o la seva dimensió mínima si no és circular).

Angles entrants i entallaments: han de tenir un acabat arrodonit amb un radi mínim de 5 mm.

Superfícies per a recolzament de contacte: s'han d'especificar els requisits de planitud i grau d'acabat; la falta de planitud abans de l'armat d'una superfície simple contrastada amb una vora recta no superarà els 0,5 mm; en cas contrari, per a reduir-la, podran utilitzar-se tascons i folres d'acer inoxidable, i no han d'utilitzar-se'n més de tres en qualsevol punt que podran fixar-se mitjançant soldadures en angle o a topar de penetració parcial.

Entroncaments: només es permetran els indicats en el projecte o autoritzats per la direcció facultativa, que es realitzaran pel procediment establert.

- Soldadura:

S'ha de proporcionar al personal encarregat un pla de soldadura, que com a mínim inclourà tots els detalls de la unió, les dimensions i tipus de soldadura, la seqüència de soldadura, les especificacions sobre el procés i les mesures necessàries per a evitar l'esquinçament laminar; tot això segons la documentació de taller especificada en l'apartat 12.4.1 de CTE DB SE A.

Es consideren acceptables els processos de soldadura recollits per UNE-EN ISO 4063:2011 «Soldadura i tècniques connexes. Nomenclatura de processos i números de referència».

Els soldadors han d'estar certificats per un organisme acreditat i qualificar-se d'acord amb la norma UNE-EN ISO 9606-1:2017 «Qualificació de soldadors. Soldadura per fusió. Part 1: Acers»; cada tipus de soldadura requereix la qualificació específica del soldador que la realitza.

Les superfícies i les vores han de ser apropiats per al procés de soldadura que s'utilitzi; els components a soldar han d'estar correctament col·locats i fixos mitjançant dispositius adequats o soldadures de punteig, i ser accessibles per al soldador; els dispositius provisionals per al muntatge han de ser fàcils de retirar sense danyar la peça; s'ha de considerar la utilització de precalfament quan el tipus d'acer i/o la velocitat de refredament puguin produir refredament en la zona tèrmicament afectada per la calor.

Per a qualsevol tipus de soldadura que no figuri entre els considerats com a habituals (per punts, en angle, a topar, en tap i trau) s'indicaran els requisits d'execució per a aconseguir un nivell de qualitat anàleg a aquests; segons el CTE DB SE A, apartat 10.7, durant l'execució dels procediments habituals es compliran les especificacions d'aquest apartat especialment pel que fa a neteja i eliminació de defectes de cada passada abans de la següent.

- Unions acaragolades:

Les característiques de caragols, rosques i volanderes s'ajustaran a les especificacions dels apartats 10.4.1 a 10.4.3 de CTE DB SE A. En caragols sense pretesar el «collat a topar» és el que aconsegueix un home amb una clau normal sense braç de prolongació; en unions pretesades, l'estrenya es realitzarà progressivament des dels caragols centrals fins a les vores; segons el CTE DB SE A, apartat 10.4.5, el control del pretesat es realitzarà per algun dels següents procediments:

Mètode de control del parell torsor.

Mètode del gir de rosca.

Mètode de l'indicador directe de tensió.

Mètode combinat.

Segons el CTE DB SE A, apartat 10.5, podran emprar-se caragols avellanats, calibrats, hexagonals d'injecció, o pernys d'articulació, si es compleixen les especificacions de l'apartat sudit.

Muntatge en blanc. L'estructura serà provisional i acuradament muntada en blanc en el taller per a assegurar la perfecta coincidència dels elements que han d'unir-se i la seva configuració geomètrica exacta.

Recepció d'elements estructurals. Quan s'hagi comprovat que els diferents elements estructurals metàl·lics fabricats en taller satisfan tots els requisits anteriors, es recepcionaran i se n'autoritzarà l'enviament a l'obra.

Transport a obra. Es tractarà de reduir al mínim les unions a efectuar en obra, estudiant acuradament els plans de taller per a resoldre els problemes de transport i muntatge que això pugui ocasionar.

- Muntatge en obra:

Si tots els elements rebuts en obra han sigut recepcionats prèviament en taller com és aconsellable, els únics problemes que es poden plantejar durant el muntatge són els deguts a errors comesos en l'obra que ha de sustentar l'estructura metàl·lica, com replantejament i anivellament en fonamentacions, que han de verificar els límits establits per a les «toleràncies en les parts adjacents» esmentats en el punt següent; les conseqüències d'aquests errors són evitables si es té la precaució de realitzar els plans de taller sobre cotes de replantejament preses directament de l'obra.

Per tant, el control en aquesta fase es redueix a verificar que totes les parts de l'estructura, en qualsevol de les etapes de construcció, tenen enriostament per a garantir-ne l'estabilitat, i controlar totes les unions realitzades en obra visualment i geomètricament; a més, en les unions caragolades es comprovarà l'estrenya amb els mateixos criteris indicats per a l'execució en taller, i en les soldadures, si s'especifica, s'efectuaran els controls no destructius indicats posteriorment en el «control de qualitat de la fabricació»; tot això seguint les especificacions de la documentació de muntatge recollida en l'apartat 12.5.1 de CTE DB SE A.

• Toleràncies admissibles

Els valors màxims admissibles de les desviacions geomètriques, per a situacions normals, aplicables sense acord especial, són les recollides en el Capítol 11 de CTE DB SE A, agrupades per a les dues etapes del procés:

Apartat 11.1, toleràncies de fabricació

Apartat 11.2, toleràncies d'execució.

• Condicions d'acabament

Abans de l'aplicació dels tractaments de protecció, es prepararan les superfícies reparant tots els defectes que s'hi han detectat, prenent com a referència els principis generals de la norma UNE-EN ISO 8504-1:2020 «Preparació de substrats d'acer prèvia a l'aplicació de pintures i productes relacionats. Mètodes de preparació de les superfícies. Part 1: Principis generals», particularitzats per UNE-EN ISO 8504-2:2020 (part 2, preparació per a neteja per ratllat abrasiu), i per UNE-EN ISO 8504-3:2020 (part 3, per a neteja manual i amb eines motoritzades).

En superfícies de fregament s'ha de tenir molta cura pel que fa a execució i muntatge en taller, i es protegiran amb cobertes impermeables després de la preparació fins a l'armat.

Les superfícies que vagin a estar en contacte amb el formigó només es netejaran sense pintar, i s'estendrà aquest tractament almenys 30 cm de la zona corresponent.

Per a aplicar el recobriments es tindrà en compte:

Galvanització. Es realitzarà d'acord amb UNE-EN ISO 1460:1996 i UNE-EN ISO 1461:2010, segellant les soldadures abans d'un decapatge previ a la galvanització si es produeix, i amb forats de ventgeig o porga si hi ha espais tancats, on indiqui la Part I del present Plec; les superfícies galvanitzades han de netejar-se i tractar-se amb pintura d'emprimació anticorrosiva amb diluent àcid o rajat agranador abans de ser pintades.

Pintura. Se seguiran les instruccions del fabricant en la preparació de superfícies, aplicació del producte i protecció posterior durant un temps; si s'aplica més d'una capa s'usarà ombra de color diferent en cadascuna.

Tractament dels elements de fixació. Per al tractament d'aquests elements se'n considerarà el material i el dels elements a unir, juntament amb el tractament que aquests porten prèviament, el mètode d'estreta i la seva classificació contra la corrosió.

• Control d'execució, assaigs i proves

Es desenvoluparà segons les dues etapes següents:

- Control de qualitat de la fabricació:

Segons el CTE DB SE A, apartat 12.4.1, la documentació de fabricació serà elaborada pel taller i haurà de contenir, almenys, una memòria de fabricació, els plans de taller i un pla de punts d'inspecció. Aquesta documentació ha de ser revisada i aprovada per la direcció facultativa, i verificar-ne la coherència amb l'especificada en la documentació general del projecte, la compatibilitat entre els diferents procediments de fabricació, i entre aquests i els materials emprats. Es comprovarà que cada operació es realitza en l'ordre i amb les eines especificades, que el personal encarregat de cada operació posseeix la qualificació adequada, i es manté el sistema de traçat adequat que permeti identificar l'origen de cada incompliment.

Soldadures: s'inspeccionarà visualment tota la longitud de totes les soldadures comprovant la seva presència i situació, grandària i posició, superfícies i formes, i detectant defectes de superfície i esguinades; s'indicarà si han de realitzar-se assaigs no destructius o no, i especificar, en el seu cas, la localització de les soldadures a inspeccionar i els mètodes a emprar; l'abast d'aquesta inspecció es realitzarà d'acord amb l'article 10.8.4.1 del CTE DB SE A, tenint en compte, a més, que la correcció en distorsions no conformes obliga a inspeccionar les soldadures situades en aqueixa zona; s'han d'especificar els criteris d'acceptació de les soldadures, i s'han de complir les soldadures reparades els mateixos requisits que les originals; per a això es pot prendre com a referència UNE-EN ISO 5817:2014, que defineix tres nivells de qualitat: B, C i D.

Unions mecàniques: totes les unions mecàniques, pretesades o sense pretesar després de l'estrenya inicial, i les superfícies de fregament es comprovaran visualment; la unió ha de refer-se si s'excedeixen els criteris d'acceptació establits per als gruixos de xapa. Altres disconformitats podran corregir-se de manera que s'haurà de tornar a inspeccionar després de l'arranjament; en unions amb caragols pretesats es realitzaran les inspeccions addicionals indicades en l'apartat 10.8.5.1 de CTE DB SE A; si no és possible efectuar assaigs dels elements de fixació després de completar la unió, s'inspeccionaran els mètodes de treball; s'especificaran els requisits per als assaigs de procediment sobre el pretesat de caragols. Abans d'aplicar el tractament de protecció en les unions mecàniques, es realitzarà una inspecció visual de la superfície per a comprovar que es compleixen els requisits del fabricant del recobriments; el gruix del recobriments es comprovarà, almenys, en quatre llocs del 10% dels components tractats. Segons un dels mètodes d'UNE-EN ISO 2808:2007, el gruix mitjà ha de ser superior al requerit i no hi haurà més d'una lectura per component inferior al gruix normal i sempre superior al 80% del nominal; els components no conformes es tractaran i assajaran de nou.

- Control de qualitat del muntatge:

Segons el CTE DB SE A, apartat 12.5.1, la documentació de muntatge serà elaborada pel muntador i ha de contenir, almenys, una memòria de muntatge, els plans de muntatge i un pla de punts d'inspecció segons les especificacions d'aquest apartat. Aquesta documentació ha de ser revisada i aprovada per la direcció facultativa verificant-ne la coherència amb l'especificada en la documentació general del projecte, i que les toleràncies de posicionament de cada component són coherents amb el sistema general de toleràncies. Durant el procés de muntatge es comprovarà que cada operació es realitza en l'ordre i amb les eines especificades, que el personal encarregat de cada operació posseeix la qualificació adequada, i es manté un sistema de traçat que permet identificar l'origen de cada incompliment.

• Assaigs i proves

Les activitats i assaigs dels acers i productes inclosos en el control de materials poden ser realitzats per les entitats de control de qualitat de l'edificació i els laboratoris d'assaigs per al control de qualitat de l'edificació previstos en l'article 14 de la Llei 38/1999 d'Ordenació de l'Edificació, que compleixin els requisits exigibles per al desenvolupament de la seva activitat recollits en el Reial decret 410/2010 de 31 de març.

Abans de l'inici de les activitats de control de l'obra, el laboratori o l'entitat de control de qualitat hauran de presentar a la direcció facultativa per a la seva aprovació un pla de control o, en el seu cas, un pla d'inspecció de l'obra que contempli, com a mínim, els aspectes següents:

Identificació de materials i activitats objecte de control i relació d'actuacions a efectuar durant aquest (tipus d'assaig, inspeccions, etc.).

Previsió de mitjans materials i humans destinats al control amb indicació, en el seu cas, d'activitats a subcontractar.

Programació inicial del control, en funció del programa previsible per a l'execució de l'obra.

Planificació del seguiment del pla d'autocontrol del constructor, en el cas de l'entitat de control que efectui el control extern de l'execució.

Designació de la persona responsable per part de l'organisme de control.

Sistemes de documentació del control a emprar durant l'obra.

El pla de control haurà de preveure l'establiment dels lots oportuns, tant a l'efecte del control de materials com dels productes o de l'execució, i es contemplarà tant el muntatge en taller o en la pròpia obra.

Prescripcions sobre verificacions a l'edifici acabat

Verificacions i proves de servei per a comprovar les prestacions finals de l'edifici

Com a última fase de tots els controls especificats adés, es farà una inspecció visual del conjunt de l'estructura i de cada element a mesura que van entrant en càrrega, i es verificarà que no es produeixen deformacions o clivelles inesperades en alguna de les seves parts.

En el cas que s'apreciï algun problema, o si especifica en la *Part I* del present Plec, es poden fer proves de càrrega per a avaluar la seguretat de l'estructura, tota o part d'aquesta; en aquests assaigs, llevat que es qüestionï la seguretat de l'estructura, no han de sobrepassar-se les accions de servei. Es faran d'acord amb un Pla d'Assaigs que avaluï la viabilitat de la prova, per una organització amb experiència en aquesta classe de

treballs, dirigida per un tècnic competent, que ha de recollir els aspectes següents (adaptats de l'article 23.2 del *Codi Estructural*):

Viabilitat i finalitat de la prova.

Magnituds que han de mesurar-se i localització dels punts de mesura.

Procediments de mesura.

Escalons de càrrega i descàrrega.

Mesures de seguretat.

Condicions per a les quals l'assaig resulta satisfactori.

Aquests assaigs tenen la seva aplicació fonamental en elements sotmesos a flexió.

4. Façanes i particions

4.1. Façanes de fàbrica

4.1.1. Façanes de peces d'argila cuita i de formigó

Descripció

Descripció

Tancament de rajola d'argila cuita o bloc d'argila alleugerida o de formigó, pres amb morter compost per ciment i/o calç, arena, aigua i a vegades additius, que conforma façanes compostes de diverses fulles, amb cambra d'aire o sense, i poden ser sense revestir (cara vista) o amb revestiment, de tipus continu o aplacat.

Remats d'ampits de finestra, ampits de terrats, etc., formats per peces de material petri, argila cuita, formigó o metàl·lic, rebuts amb morter o altres sistemes de fixació.

Serà aplicable tot el que afecti de la subsecció «3.2 Fàbrica estructural» d'acord amb el seu comportament mecànic previsible.

Críteris de mesurament i valoració d'unitats

Metre quadrat de tancament de rajola d'argila cuita o bloc d'argila alleugerida o de formigó, pres amb morter de ciment i/o calç, d'una o diverses fulles, amb cambra d'aire o sense, amb esquerdejat o sense de la cara interior de la fulla exterior amb morter de ciment, incloent-hi o no aïllament tèrmic o absorbent acústic, amb revestiment interior i exterior o sense, amb extradossat interior o sense, aparellada, fins i tot replantejament, anivellament i aplomat, part proporcional de lligades, minvaments i trencaments, humitejat de les rajoles o blocs i neteja, fins i tot execució de trobades i elements especials, mesurada deduint buits superiors a 1 m².

Metre lineal d'element de remat d'ampit o ampit col·locat, fins i tot rejunta o segellament de juntes, eliminació de restes i neteja.

Prescripcions sobre els productes

Característiques i recepció dels productes que s'incorporin a les unitats d'obra

La recepció dels productes, equips i sistemes es realitzarà segons es desenvolupa en la *Part II: Condicions de recepció de productes*. Aquest control comprèn el de la documentació dels subministraments (incloent-hi la corresponent al marcatge CE, quan sigui pertinent), el control mitjançant distintius de qualitat o avaluacions tècniques d'idoneïtat i el control mitjançant assaigs.

- En general:

Segons CTE DB HE 1, apartat 5.1.2, es comprovarà que les propietats higròtermiques dels productes utilitzats en els tancaments es corresponen amb les especificades en projecte: conductivitat tèrmica λ , emissivitat ϵ , factor de resistència a la difusió del vapor d'aigua μ , i, en el seu cas, densitat ρ i calor específica c_p , tot complint

amb la transmissió tèrmica màxima exigida als tancaments que componen l'envoltant tèrmica.

Segons DB HR, apartat 4.1, en el plec de condicions del projecte han d'expressar-se les característiques acústiques dels productes utilitzats en els elements constructius de separació. Els productes que componen els elements constructius homogenis es caracteritzen per la massa per unitat de superfície kg/m².

- Revestiment exterior (vegeu capítol «Esquerdejats, guarnits i arrebossats»):

Si l'aïllant es col·loca en la part exterior de la fulla principal de rajola, el revestiment podrà ser d'adhesiu cimentós millorat armat amb malla de fibra de vidre, acabat amb revestiment plàstic prim, etc.

Mortor per a emblanquiment i arrebossat (vegeu *Part II: Relació de productes amb marcatge CE*, 19.1): segons CTE DB SI 2, apartat 1, la classe de reacció al foc dels materials que ocupin més del 10% de la superfície de l'acabat exterior serà B-s3,d2, fins a una altura de 3,5 m com a mínim, en aquelles façanes l'arrancada inferior de les quals sigui accessible al públic des de la rasant exterior o des d'una coberta, i en tota l'altura de la façana quan aquesta supere els 18 m, amb independència d'on es trobi la seva arrancada. Segons CTE DB SE F, apartat 3.1, si s'utilitza un acabat exterior impermeable a l'aigua de pluja, aquest ha de ser permeable al vapor, per a evitar condensacions en la massa del mur, en els termes establits en el DB HE.

- Fulla principal:

Podrà ser un tancament de rajola d'argila cuita, silicocalcari o bloc d'argila alleugerida o de formigó, pres amb morter compost per ciment i/o calç, arena, aigua i a vegades additius.

Rajoles d'argila cuita (vegeu *Part II: Relació de productes amb marcatge CE*, 2.1). Segons CTE DB HS 1, apartat 2.3.2, en cas d'exigir-se en projecte que la rajola sigui de baixa higròscopicitat, es comprovarà que la succió és menor o igual que 4,5 kg/m²·min, segons l'assaig descrit en la UNE-EN 772-11:2011.

Bloc d'argila alleugerida (vegeu *Part II: Relació de productes amb marcatge CE*, 2.1).

Peces silicocalcàries (vegeu *Part II: Relació de productes amb marcatge CE*, 2.1).

Bloc de formigó (vegeu *Part II: Relació de productes amb marcatge CE*, 2.1).

Mortor d'obra (vegeu *Part II: Relació de productes amb marcatge CE*, 19.1). Classes especificades de morters per a obra per a les propietats següents: resistència al gel i contingut en sals solubles en les condicions de servei. Per a triar el tipus de morter apropiat s'ha de considerar el grau d'exposició, incloent-hi la protecció prevista contra la saturació d'aigua. Segons CTE DB SE F, apartat 4.2., el morter ordinari per a fàbriques convencionals no serà inferior a M1. El morter ordinari per a fàbrica armada o pretesada, els morters de junta prima i els morters lleugers no seran inferiors a M4. En qualsevol cas, per a evitar trencaments fràgils dels murs, la resistència a la compressió del morter no ha de ser superior al 0,75 de la resistència normalitzada de les peces. Segons RC-16. Com a morters d'obra s'utilitzaran, preferentment, morters industrialitzats amb les prestacions adequades per a les característiques essencials que determini el projecte o la direcció facultativa. En el cas d'optar-se per dosar el morter en obra s'utilitzaran els ciments d'obra. A més, també es poden utilitzar ciments comuns amb un contingut d'addició apropiat, i seleccionar els més adequats en funció de les

característiques mecàniques, de blancor, en el seu cas, i del contingut d'additiu airejant.

- Segelladors per a juntes (vegeu *Part II: Relació de productes amb marcatge CE*, 9):

Segons el CTE DB HS 1, apartat 2.3.3.1, els materials de reblliment i segellament tindran prou d'elasticitat i adherència per a absorbir els moviments de la fulla previstos i seran impermeables i resistent als agents atmosfèrics.

- Armadures de llença (vegeu *Part II: Relació de productes amb marcatge CE*, 2.2):

Segons CTE DB SE F, apartat 3.3. En la classe d'exposició I, poden utilitzar-se armadures d'acer al carboni sense protecció. En les classes IIa i IIb (o XC1, XC2, XC3 i XC4 del *Codi Estructural*), s'utilitzaran armadures d'acer al carboni protegides mitjançant galvanització forta o protecció equivalent, llevat que la fàbrica estigui acabada mitjançant un esquerdejat de les seves cares exposades, el morter de la fàbrica sigui superior a M5 i el recobriments lateral mínim de l'armadura sigui superior a 30 mm, i en aquest cas podran utilitzar-se armadures d'acer al carboni sense protecció. Per a les classes III, IV, H, F i Q (o XS, XD, XF, XA i XM del *Codi Estructural*), en totes les subclases les armadures de llença seran d'acer inoxidable austenític o equivalent.

- Revestiment intermedi (vegeu *Part II: Relació de productes amb marcatge CE*, 19.1):

Podrà ser esquerdejat de morter mixt, morter de ciment amb additiu hidrofugants, etc. El revestiment intermedi serà sempre necessari quan la fulla exterior sigui cara vista.

Segons CTE DB HS 1 apartat 2.3.2., en cas d'exigir-se en projecte que sigui de resistència alta a la filtració, el morter tindrà additiu hidrofugants.

- Cambra d'aire:

En el seu cas, tindrà un gruix mínim de 3 cm i comptarà amb separadors de la longitud i material adequats (plàstic, acer galvanitzat, etc.), i serà recomanable que disposen de goteró. Podrà ser ventilada (en graus molt ventilada o lleugerament ventilada) o sense ventilar. En cas de revestiment amb aplacat, la ventilació es produirà a través dels seus elements. Segons CTE DB SI 2, apartat 1, la classe de reacció al foc dels materials que ocupin més del 10% de les superfícies interiors de les cambres ventilades serà B-s3,d2, fins a una altura de 3,5 m com a mínim, en aquelles façanes l'arrancada inferior de les quals sigui accessible al públic des de la rasant exterior o des d'una coberta, i en tota l'altura de la façana quan aquesta superi els 18 m, amb independència d'on es trobi la seva arrancada.

- Aïllant tèrmic/Absorbent acústic (vegeu *Part II: Relació de productes amb marcatge CE*, 3):

Podran ser productes de llana mineral (MW), de poliestirè expandit (EPS), de poliestirè extrudit (XPS), de poliuretà (PUR/PIR), escuma fenòlica, etc.

Segons CTE DB HS 1 apèndix A, en cas d'exigir-se en projecte que l'aïllant sigui no hidròfil, es comprovarà que té una succió o absorció d'aigua a curt termini per immersió parcial menor que 1 kg/m² segons assaig UNE-EN ISO 29767:2020 / UNE-EN 1609:2013 o una absorció d'aigua a llarg termini per immersió total menor que el 5% segons assaig UNE-EN ISO 16535:2020 / UNE-EN 12087:2013.

Segons DB HR, apartat 4.1, si s'utilitza en el reblliment de les cambres per a aplicacions acústiques, es caracteritzaran per a resistivitat al flux de l'aire, r , en kPa·s/m², obtinguda segons UNE-EN ISO 9053-1:2020 / UNE EN 29053:1994. Es

comprovarà que es correspon amb l'especificada en projecte.

- Fulla interior:

Podrà ser de fulla de rajola d'argila cuita, placa d'algeps laminat sobre estructura portant de perfils d'acer galvanitzat, panell d'algeps laminat amb aïllament tèrmic inclòs, fixat amb morter, etc.

Rajoles d'argila cuita (vegeu *Part II: Relació de productes amb marcatge CE*, 2.1).

Mortor d'obra (vegeu *Part II: Relació de productes amb marcatge CE*, 19.1). Vegeu morter d'obra de la fulla principal pel que fa al que s'indica en el RC-16.

Plaques d'algeps laminat (vegeu *Part II: Relació de productes amb marcatge CE*, 19.2).

Perfils d'acer galvanitzat (vegeu *Part II: Relació de productes amb marcatge CE*, 19.5).

- Segons DB HR, apartat 4.1, si s'utilitzen bandes elàstiques estaran caracteritzades per la rigidesa dinàmica, en MN/m³, obtinguda segons UNE-EN 29052-1:1994 i la classe de compressibilitat, definida en les seves pròpies normes UNE. Es consideren materials adequats per a les bandes els que tinguin una rigidesa dinàmica, menor que 100 MN/m³ com ara el poliestirè elastificat, el polietilè i altres materials amb nivells de prestació anàlegs.

- Revestiment interior (vegeu capítol «Esquerdejats, guarnits i arrebossats»):

Podrà ser guarnit i arrebossat d'algeps i complirà el que s'especifica en el capítol «Guarnits i arrebossats».

Algeps (vegeu *Part II: Relació de productes amb marcatge CE*, 19.2).

- Remats (vegeu *Part II: Relació de productes amb marcatge CE*, segons el material):

Podran ser de material petri natural o artificial, argila cuita o de formigó, o metàl·lic, i en aquest cas estarà protegit contra la corrosió. Les peces no es presentaran peces clivellades, trencades, descantellades ni tacades, i tindran un color i una textura uniformes.

Les rajoles i blocs s'apilaran en superfícies planes, netes, no en contacte amb el terreny. Si es reben empaquetats, l'emboïllat no serà totalment hermètic.

Els ciments envasats i l'arena s'emmagatzemaran sobre palets, o plataforma similar, en un lloc cobert, sec, ventilat i protegit de la humitat i l'exposició directa al sol un màxim de tres mesos. El ciment rebut a granel s'emmagatzemarà en sitges.

El morter s'utilitzarà després del pastat, fins a un màxim de 2 hores. Abans de fer un nou morter es netejaran els útils de pastat.

Els sacs d'algeps s'emmagatzemaran a cobert i protegits de la humitat. Si l'algeps es rep a granel, s'emmagatzemarà en sitges.

Prescripcions quant a l'execució per unitats d'obra
Característiques tècniques de cada unitat d'obra

Segons el CTE DE HE 1, apartat 5.2.2, en el plec de condicions del projecte s'han de consignar els valors i característiques exigibles als tancaments i particions interiors, així com les seves condicions d'execució particulars.

Segons el DB HR, apartat 4.2, en el plec de condicions del projecte han d'expressar-se les característiques acústiques dels elements constructius obtingudes mitjançant assaigs en laboratori. Si aquestes s'han obtingut mitjançant mètodes de càlcul, els valors obtinguts i la justificació dels càlculs han d'incloure's en la memòria del projecte i consignar-se en el plec de condicions.

• **Condicions prèvies: suport**

Fulla principal, fàbrica de peces d'argila cuita o de formigó:

S'exigirà la condició de limitació de fletxa als elements estructurals flectats: bigues de vora o remats de forjat. Acabada l'estructura, es comprovarà que el suport (forjat, llosa, riosta, etc.) hagi forjat totalment, estigui sec, anivellat, i net de qualsevol resta d'obra. Comprovat el nivell del forjat acabat, si hi ha alguna irregularitat, es rebrà amb morter. En cas d'utilitzar llindes metàl·liques, seran resistent a la corrosió, a la qual estaran protegides abans de col·locar-les.

Revestiment intermedi: (vegeu capítol «Esquerdejats, guarnits i arrebossats»).

Aïllant tèrmic/Absorbent acústic:

En cas de col·locar panells rígids es comprovarà que la fulla principal no tingui afonaments ni falta de planitud. Si hi ha defectes considerables en la superfície del revestiment es corregiran, per exemple aplicant una capa de morter de regularització, per a facilitar la col·locació i l'ajustament dels panells.

Fulla interior: fàbrica de peces argila cuites o de formigó: es comprovarà la neteja del suport (forjat, llosa, etc.), així com la col·locació correcta de l'aïllant.

Fulla interior: extradossat autoportant de plaques d'algeps laminat amb perfils metàl·lics:

(Vegeu capítol «Particions / extradossats de placa d'algeps»).

Revestiment exterior: esquerdejat de morter (vegeu capítol «Esquerdejats, guarnits i arrebossats»).

En cas de pilars, bigues i cairats d'acer, es folraran abans amb peces d'argila cuita o de ciment.

Remat:

Abans de la col·locació dels remats, els ampits estaran sanejats, nets i acabats almenys tres dies abans d'executar l'element de remat.

Procés d'execució

• **Execució**

Fulla principal:

Es replantejarà la situació de la façana, i es comprovaran les desviacions entre forjats. Caldrà que la direcció facultativa verifiqui el replantejament.

Es col·locaran mires rectes i aplomades en la cara interior de la façana en tots els cantons, buits, trencaments, juntes de moviment, i en trams cecs a distàncies no majors que 4 m. Es marcarà un nivell general de planta en els pilars amb un nivell d'aigua. Es realitzarà el replantejament horitzontal de la fàbrica assenyalant en el forjat la situació dels buits, juntes de dilatació i altres punts d'inici de la fàbrica, segons el pla de replantejament del projecte, de manera que s'eviti col·locar peces menors de mitja rajola.

Les juntes de dilatació de la fàbrica sustentada es disposaran de manera que cada junta estructural coincideixi amb una d'aquestes.

Segons CTE DB HS 1, apartat 2.3.3.1., es compliran les distàncies màximes entre juntes de dilatació, segons el tipus de fàbrica i morter, d'acord amb la taula 2.1 del CTE DB-ES-F.

El replantejament vertical es farà de forjat a forjat, i es marcaran en les regles les altures de les filades, de l'ampit i de la llinda. S'ajustarà el nombre de filades per a no haver de tallar les peces. En el cas de blocs, es calcularà el gruix de la llença (1 cm + 2 mm, generalment) per a encaixar un nombre enter de blocs (considerant la dimensió nominal d'altura del bloc), entre referències de nivell successives segons les altures lliures entre forjats que s'hagin establert en projecte.

Es disposaran els precercols en obra.

La primera filada en cada planta es rebrà sobre capa de morter d'1 cm de gruix, estesa en tota la superfície de seient de la fàbrica. Les filades s'executaran anivellades, i es guiaran amb les llences que en marquen l'altura. Es comprovarà que la filada que s'està executant no es desploma sobre l'anterior. Les fàbriques s'alçaran per filades horitzontals senceres, llevat que dues parts hagin d'alçar-se en diferents èpoques; en aquest cas, la primera es deixarà escalonada. Si això no fos possible, es disposaran lligades. Les trobades de cantons o amb altres fàbriques es faran mitjançant lligades en tot el seu gruix i en totes les filades.

En el cas de fàbrica armada, veure capítol «Fàbrica estructural».

En cas de rajoles d'argila cuita:

Les rajoles s'humitejaran (llevat de les rajoles completament hidrofugades i les que tenen una succió inferior a 0,10 gr/cm² min) abans de col·locar-les perquè no absorbeixin l'aigua del morter. Les rajoles es col·locaran a refregada, utilitzant prou morter perquè penetri en els buits de la rajola i les juntes queden rebudes. Es recolliran les rebaves de morter sobrant en cada filada. En el cas de fàbriques cara vista, a mesura que vagi alçant-se la fàbrica s'anirà netejant i realitzant les juntures verticals (primer les verticals per a obtenir les horitzontals més netes). Així mateix, es comprovarà mitjançant l'ús de plomades la verticalitat de tot el mur i també el plom de les juntures verticals corresponents a filades alternes. Aquestes juntes seguiran la llei de trava utilitzada segons el tipus d'aparell.

En cas de blocs d'argila alleugerida:

Els blocs s'humitejaran abans de col·locar-los. Les juntes de morter de seient es realitzaran d'1 cm de gruix com a mínim en una banda única. Les peces amb encadellat lateral no es col·locaran a refregada, sinó verticalment sobre la junta horitzontal de morter, i colpejant amb una maça de goma perquè el morter penetri en les perforacions fins a fer topall amb els encadellats, de manera que doni lloc a fàbriques amb juntures verticals a os. No obstant això, la col·locació de les peces dependrà de la tipologia, i s'haurà de seguir en tot moment les recomanacions del fabricant. S'arreglaran les rebaves de morter sobrant. Es comprovarà que el gruix de la llença quan estiguin assentats els blocs estigui compresa entre 1 i 1,5 cm. La separació entre juntes verticals de dues filades consecutives haurà de ser igual o major a 7 cm. Per a ajustar la modulació vertical es podran variar el gruix de les juntes de morter (entre 1 i 1,5 cm), o s'utilitzaran peces especials d'ajustament vertical o peces tallades en obra amb talladora de taula.

En cas de blocs de formigó:

A causa de la conicitat dels alvéols dels blocs buits, la cara que té més superfície de formigó es col·locarà en la part superior per a oferir una superfície de suport major al morter de la junta. Els blocs es col·locaran secs, i humitejaran únicament la superfície del bloc en contacte amb el morter, si el fabricant ho recomana. Per a la formació de la junta horitzontal, en els blocs cecs el morter s'estendrà sobre la cara superior de manera completa; en els blocs buits, es col·locarà sobre les parets i barandats menuts, llevat que es pretengui interrompre el pont tèrmic i la transmissió d'aigua a través de la junta. En aquest cas només es col·locarà sobre les parets, de manera que el morter quedi en dues bandes separades. Per a formar la junta vertical, s'aplicarà morter sobre els ixents de la testa del bloc, pressionant-lo. Els blocs es portaran a la seva posició mentre el morter estigui encara tou i plàstic. Es llevarà el morter sobrant sense que hi hagi caigudes de morter, tant a l'interior dels blocs com en la cambra d'extradossat, i sense embrutar ni ratllar el bloc. No s'utilitzaran peces menors de mig bloc. Quan calgui tallar els blocs el tall es farà amb maquinària adequada. Mentre s'executi la fàbrica, es conservaran els ploms i nivells de manera que el parament resulti amb totes les juntures verticals alineades i les llences a nivell. Les filades intermèdies es col·locaran amb les seves juntes verticals alternades. Si es passen les juntes, abans es rebliran amb morter fresc els forats o zones menudes que no hagin quedat completament ocupades, tot comprovant que el morter estigui encara fresc i plàstic. Les juntes no s'hauran de passar immediatament després de la col·locació, sinó després de l'inici de l'enduriment del morter, però abans que s'endureixi. Si cal reparar una junta després que el morter hagi endurit s'eliminarà el morter de la junta en una profunditat almenys de 15 mm i no major del 15% del gruix d'aquest, es banyarà amb aigua i es repassarà amb morter fresc. No es faran juntes matades inferiorment, perquè afavoreixen l'entrada d'aigua a la fàbrica. Els esquerdejats interiors o exteriors es faran transcorreguts 45 dies després d'acabar la fàbrica per a evitar fissuració per retracció del morter de les juntes.

En general:

Han de reblir-se les juntures verticals i les llences amb morter ajustant-se a les especificacions del fabricant de les peces.

Les fàbriques es treballaran sempre a una temperatura ambient que oscil·li entre 5 i 40 °C. Si se sobrepassen aquests límits, 48 hores després, es revisarà l'obra executada. Durant l'execució de les fàbriques, s'adoptaran les proteccions següents:

Contra la pluja: les parts executades recentment es protegiran amb plàstics per a evitar la rentada dels morters, l'erosió de les juntes i l'acumulació d'aigua a l'interior del mur. Es mirarà de col·locar al més prompte possible elements de protecció, com ampits, cavallons, etc.

Contra la calor i els efectes d'assecat pel vent: es mantindrà humida la fàbrica executada recentment, per a evitar una evaporació de l'aigua del morter massa ràpida, fins que aconseguixi la resistència adequada.

Contra gelades: si ha gelat abans d'iniciar el treball, s'inspeccionaran les fàbriques executades, i s'hauran de demolir les zones afectades que no garanteixin la resistència i durabilitat establides. Si la gelada es produeix quan s'hagi iniciat ja el treball, se suspendrà i es protegirà el que s'ha construït amb mantes d'aïllant tèrmic o plàstics.

Davant de possibles danys mecànics a causa d'altres treballs a desenvolupar en obra (abocament de formigó, bastimentades, trànsit d'obra, etc.), es protegiran els elements vulnerables de les fàbriques (arestes, buits, sòcols, etc.). Les fàbriques hauran de

ser estables durant la construcció, per la qual cosa s'elevaran al mateix temps que els seus enriostaments corresponents. En els casos en què no se'n pugui garantir l'estabilitat davant d'accions horitzontals, s'enriostaran a elements prou sòlids. Quan el vent sigui superior a 50 km/h, se suspendran els treballs i s'asseguraran les fàbriques fetes.

Han de reblar-se amb morter les regates fetes per a pas d'instal·lacions de tal manera que no es disminueixi l'aïllament acústic inicialment previst.

Elements singulars:

Juntes de dilatació:

Segons CTE DB HS 1, apartat 2.3.3.1., es col·locarà un segellant sobre un reble introduït en la junta. La profunditat del segellant serà major o igual que 1 cm i la relació entre el seu gruix i la seva amplària estarà compresa entre 0,5 i 2. En façanes esquerdejades, el segellant quedarà enrasat amb el parament de la fulla principal sense esquerdejar. Quan s'utilitzen xapes metàl·liques en les juntes de dilatació, es disposaran de manera que cobreixin a banda i banda de la junta una banda de mur de 5 cm com a mínim i cada xapa es fixarà mecànicament en aquesta banda i se segellarà l'extrem corresponent.

Arrancada de la fàbrica des de fonamentació:

Segons CTE DB HS 1, apartat 2.3.3.2, en l'arrancada de la fàbrica des de fonamentació es disposarà una barrera impermeable a més de 15 cm per damunt del nivell del sòl exterior que cobreixi tota el gruix de la façana. Quan la façana estigui constituïda per un material porós o tingui un revestiment porós, es disposarà un sòcol d'un material el coeficient de succió del qual sigui menor que el 3%, o una altra solució que protegeixi la façana d'esguitades fins a una altura mínima de 30 cm, i que cobreixi la barrera impermeable disposada entre el mur i la façana. La unió del sòcol amb la façana en la part superior haurà de segellar-se o adoptar-se una altra solució que produeixi el mateix efecte.

Trobades de la façana amb els forjats:

Segons CTE DB HS 1, apartat 2.3.3.3, quan la fulla principal estigui interrompuda pels forjats i es tingui revestiment exterior continu, ha d'adoptar-se una de les dues solucions següents: es disposarà d'una junta de dessolidarització entre la fulla principal i cada forjat per davall d'aquests, deixant una folgança de 2 cm, disposar reforços locals (vegeu CTE). Aquesta folgança es reblirà després de la retracció de la fulla principal, amb un material l'elasticitat del qual sigui compatible amb la deformació prevista del forjat, i es protegirà de la filtració amb un escopidor; reforç del revestiment exterior amb malles disposades al llarg del forjat de tal forma que sobrepassen l'element 15 cm per damunt del forjat i 15 cm per davall de la primera filada de la fàbrica. En cas de disposar-se d'una junta de dessolidarització, aquesta ha de tenir les característiques anteriorment esmentades.

Trobades de la façana amb els pilars:

Segons CTE DB HS 1, apartat 2.3.3.4. Quan la fulla principal estigui interrompuda pels pilars, si es col·loquen peces de menor gruix que la fulla principal per la part exterior dels pilars, per a aconseguir l'estabilitat d'aquestes peces, es disposarà una armadura o qualsevol altra solució que produeixi el mateix efecte.

Trobades de la cambra d'aire ventilada amb els forjats i les llindes, en el seu cas:

Segons CTE DB HS 1, apartat 2.3.3.5., quan la cambra quedi interrompuda per un forjat o una llinda, es disposarà un sistema de recollida i

evacuació de l'aigua filtrada o condensada en aquesta. Com a sistema de recollida d'aigua s'utilitzarà un element continu impermeable (làmina, perfil especial, etc.) disposat al llarg del fons de la cambra, amb inclinació cap a l'exterior, de manera que la seva vora superior estigui situada com a mínim a 10 cm del fons i almenys 3 cm per damunt del punt més alt del sistema d'evacuació. Quan es disposi una làmina, aquesta s'introduirà en la fulla interior en tot el seu gruix. Per a l'evacuació es disposarà el sistema indicat en projecte: tubs de material estanc, juntures verticals de la primera filada desproveïdes de morter en cas de fàbrica cara vista, etc., que, en qualsevol cas, estaran separats 1,5 m com a màxim. Per a poder comprovar la neteja del fons de la cambra després de la construcció del pany complet, se'n deixaran sense col·locar una de cada 4 rajoles de la primera filada.

Trobada de la façana amb la fusteria:

Segons CTE DB HS 1, apartat 2.3.3.6. La junta entre el cercol i el mur se segellarà amb un cordó que s'introduirà en les juntes passades fetes en el mur de manera que quedi encaixat entre dues vores paral·leles. Quan la fusteria estigui reculada respecte del parament exterior de la façana, es rematarà l'ampit amb un escopidor per a evacuar cap a l'exterior l'aigua de pluja i es disposarà un trencaaigües en la llinda per a evitar que l'aigua de pluja discorri per la part inferior de la llinda cap a la fusteria o s'adoptaran solucions que produeixin els mateixos efectes. Quan el grau d'impermeabilitat exigint sigui igual a 5, si les fusteries estan reculades respecte del parament exterior de la façana, es disposarà precercol i una barrera impermeable en els brancals entre la fulla principal i el precercol, o en el seu cas el cercol, prolongada 10 cm cap a l'interior del mur. L'escopidor tindrà un pendent cap a l'exterior, serà impermeable o es disposarà sobre una barrera impermeable fixada al cercol o al mur que es prolongui per la part posterior i pels dos costats de l'escopidor. Aquest disposarà d'un goteró en la cara inferior del sortint, separat del parament exterior de la façana almenys 2 cm, i el seu lliurament lateral en el brancal serà de 2 cm com a mínim. La junta de les peces amb escopidor tindrà la forma d'aquest per a no crear al seu través un pont cap a la façana.

Trobada de la façana amb els elements de separació vertical:

Segons CTE DB HR, apartat 3.1.4.1.1.1, en les trobades dels elements de separació vertical amb façanes de dues fulles, ha d'interrompre's la fulla interior de la façana, ja sigui aquesta de fàbrica o d'entramat i, en cap cas, la fulla interior ha de tancar la cambra de l'element de separació vertical o connectar les seves dues fulles. Si l'element de separació vertical és tipus 2 (és a dir, és de dues fulles de fàbrica o panells prefabricats pesats amb bandes elàstiques en el perímetre) quan connecti a una façana han de disposar-se les bandes elàstiques en:

- les trobades amb la fulla principal de les façanes d'una fulla, ventilades o amb el de façanes amb l'aïllament per l'exterior;

- la trobada amb la fulla exterior d'una façana de dues fulles.

Ampits i remats superiors de les façanes:

Segons CTE DB HS 1, apartat 2.3.3.7., els ampits es remataran amb la solució indicada en projecte per a evacuar l'aigua de pluja. Els cavallons i escopidors tindran una inclinació, disposaran d'escopidors en la cara inferior dels ixents cap als que discorre l'aigua, separats dels paraments corresponents de l'ampit almenys 2 cm i seran impermeables o es disposaran sobre una barrera impermeable que tingui un pendent. Es disposaran juntes de dilatació cada dues peces quan siguin de

pedra o prefabricades i cada 2 m quan siguin d'argila cuita. Les juntes entre les peces es realitzaran de tal manera que siguin impermeables amb un segellament adequat. Es replantejaran les peces de remat. Els paraments d'aplicació estaran sanejats, nets i humits. Si cal, es repicaran prèviament. En cas de rebre's els escopidors o cavallons amb morter, s'humitejarà la superfície del suport perquè no n'absorbeixi l'aigua; no s'hi recolzaran elements damunt, almenys fins a tres dies després de l'execució.

Ancoratges a la façana:

Segons CTE DB HS 1, apartat 2.3.3.8., quan els ancoratges d'elements com ara baranes o mastelers es facin en un pla horitzontal de la façana, la junta entre l'ancoratge i la façana es realitzarà de tal forma que s'impedeixi l'entrada d'aigua a través d'aquesta, mitjançant el sistema indicat en projecte: segellament, element de goma, peça metàl·lica, etc.

Ràfecs i cornises:

Segons CTE DB HS 1, apartat 2.3.3.9., els ràfecs i les cornises de constitució contínua tindran un pendent cap a l'exterior per a evacuar l'aigua i els que sobreixin més de 20 cm del plànol de la façana compliran les condicions següents: seran impermeables o tindran la cara superior protegida per una barrera impermeable; disposaran en la trobada amb el parament vertical d'elements de protecció prefabricats o realitzats *in situ* que s'estenguin cap amunt almenys 15 cm i el remat superior del qual es resolgui de manera que eviti que l'aigua es filtri en la trobada i en el remat; disposaran d'un escopidor en la vora exterior de la cara inferior. La junta de les peces amb escopidor tindrà la forma d'aquest per a no crear al seu través un pont cap a la façana.

Llindes:

S'adoptarà la solució de projecte (armat de les llences, cairats pretesats, perfils metàl·lics, carregador de peces d'argila cuita / formigó i formigó armat, etc.). Es consultarà a la direcció facultativa el suport dels carregadors corresponent, els ancoratges de perfils al forjat, etc.

Revestiment intermedi: (vegeu capítol «Esquerdejats, guarnits i arrebossats»)

Aïllant tèrmic:

Segons CTE DB HE 1, apartat 5.5.1, es controlarà que la posada en obra dels aïllants tèrmics, pel que fa a la col·locació, posició, dimensions i tractament de punts singulars, s'ajustarà al que s'indica en el projecte i les seves modificacions autoritzades pel director d'obra amb conformitat prèvia del promotor, a la legislació aplicable, a les normes de la bona pràctica constructiva i a les instruccions del director d'obra i del director de l'execució de l'obra, segons el que s'indica en l'article 7.3 de la Part I del CTE.

En cas de col·locació de panells per fixació mecànica, el nombre de fixacions dependrà de la rigidesa dels panells, i haurà de ser el recomanat pel fabricant, i s'augmentarà el número en els punts singulars. En cas de fixació per adhesió, es col·locaran els panells de baix cap amunt. Si l'adherència dels panells a la fulla principal es fa mitjançant un adhesiu interposat, no se sobrepassarà el temps d'utilització de l'adhesiu; si l'adherència es fa mitjançant el revestiment intermedi, els panells es col·locaran només aplicar el revestiment, quan estigui encara fresc. Els panells hauran de quedar estables en posició vertical, i continus, per a evitar ponts tèrmics. No s'interromprà l'aïllant en la junta de dilatació de la façana.

Absorbent acústic:

Segons CTE DB HR, apartat 5.1.1.1., el material absorbent acústic o amortidor de vibracions situat en la cambra ha de cobrir-ne tota la superfície. Si aquest no ompli tot l'ample de la cambra, ha de fixar-se en una de les fulles, per a evitar-ne el desplaçament dins de la cambra.

Barrera de vapor:

Si cal, aquesta es col·locarà en la cara calenta del tancament i es controlarà que en executar-la no es produeixin trencaments o deterioraments en aquesta.

Bandes elàstiques:

Quan s'utilitzen, aquestes hauran de quedar adherides al forjat i a la resta de particions i façanes, per la qual cosa han d'usar-se els morters i pastes adequats per a cada tipus de material.

Fulla interior: fàbrica de peces d'argila cuita o de formigó: (vegeu capítol «Particions de peces d'argila cuita o de formigó»)

Fulla interior: extradossat autoportant de plaques d'algeps laminat sobre perfil: (vegeu capítol «Particions de peces d'argila cuita o de formigó»)

Revestiment exterior (vegeu capítol «Esquerdejats, guarnits i arrebossats»).

• Gestió de residus

Els residus generats durant l'execució de la unitat d'obra seran tractats segons la *Part III: Gestió de residus de construcció o demolició en l'obra*.

Control d'execució, assaigs i proves

• Control d'execució

Punts d'observació.

- Replantejament:

Replantejament de les fulles del tancament. Desviacions respecte a projecte.

En zones de circulació, vols amb altura mínima de 2,20 m, elements ixents i proteccions d'elements volats l'altura dels quals sigui menor que 2,00 m.

Buits per al servei d'extinció d'incendis: altura màxima de l'ampit: 1,20 m; dimensions mínimes del buit: 0,80 m horitzontal i 1,20 m vertical; distància màxima entre eixos de buits consecutius: 25 m, etc.

Distància màxima entre juntes verticals de la fulla.

- Execució:

Composició del tancament segons projecte: gruix i característiques.

Si la façana arranca des de la fonamentació, hi haurà barrera impermeable, i de sòcol si el tancament és de material porós.

Lligades en les trobades i cantons de murs.

Col·locació de peces: existència de mires aplomades, neteja d'execució, cavalcament de peces (trava).

Aparell i gruix de juntes en fàbrica cara vista.

Folgança del tancament en la trobada amb el forjat superior (de 2 cm i reblliment a les 24 hores).

Enriostament durant la construcció.

Trobades amb els forjats: en cas de fulla exterior enrasada: existència de junta de dessolidarització.

Trobades amb els pilars: si hi ha peces de menor gruix que la fulla principal per la part exterior dels pilars, existència d'armadura.

Trobada de la façana amb la fusteria: en cas de grau d'impermeabilitat 5 i fusteria reculada, col·locació de barrera impermeable.

Cavallons i escopidor: pendent mínim, impermeables o col·locació sobre barrera impermeable, i amb escopidor amb separació mínima de la façana de 2 cm.

Ancoratges horitzontals en la façana: junta impermeabilitzada: segellament, element de goma, peça metàl·lica, etc.

Ràfecs i comises: pendent mínim. Si sobreixen més de 20 cm: impermeabilitzats, trobada amb el parament vertical amb protecció cap amunt mínima de 15 cm i escopidor.

Llindes: dimensió i lliurament.

Juntes de dilatació: aplomades i netes.

Revestiment intermedi: (vegeu capítol «Esquerdejats, guarnits i arrebossats»).

Cambra d'aire: gruix. Neteja. En cas de cambra ventilada, disposició d'un sistema d'arregleplega i evacuació de l'aigua.

Aïllament tèrmic: gruix i tipus. Continuitat. Col·locació correcta: quan no ompli la totalitat de la cambra, en contacte amb la fulla interior i existència de separadors.

Execució dels ponts tèrmics (capitals, fronts de forjats, suports) i aquells integrats en els tancaments segons els detalls constructius corresponents.

Barrera de vapor: existència, en el seu cas. Col·locació en la cara calenta del tancament i no deterioració mentre s'executi.

Revestiment exterior: (vegeu capítol «Esquerdejats, guarnits i arrebossats»)

- Comprovació final:

Planitud, mesura amb regla de 2 m.

Afonament, no major de 10 mm per planta, ni major de 30 mm en tot l'edifici.

• Assaigs i proves

Prova de servei: estanquitat de draps de façana a l'aigua d'escolament. Mostreig: una prova per cada tipus de façana i fracció.

Les proves de servei es faran en general durant l'execució de la façana, quan s'hagin conclòs les fulles a les quals es confia l'estanquitat del conjunt del tancament i abans de col·locar la fulla de l'aïllament tèrmic / absorbent acústic, amb la finalitat de poder detectar, en el seu cas, l'existència d'infiltracions encara que aquestes foren mínimes.

La duració de les proves d'estanquitat en façanes es calcula a partir del grau d'impermeabilitat mínim exigit, i aquesta és de 60 a 120 minuts.

Conservació i manteniment

No es permetrà l'acumulació de càrregues d'ús superiors a les previstes ni alteracions en la forma de treball dels tancaments o en les seves condicions d'enriostament.

Els murs de tancament no se sotmetran a humitat habitual i es denunciarà qualsevol fugida observada en les canalitzacions de subministrament o evacuació d'aigua.

S'evitarà l'abocament sobre la fàbrica de productes càustics i d'aigua procedent de les jardineres.

Si s'apreciés cap anomalia, es faria una inspecció en què es vegi si apareixen fissures de retracció.

Qualsevol alteració apreciable com una fissura, afonament o envelliment indegut serà analitzada per la direcció facultativa, que en dictaminarà la importància i perillositat i, si escau, les reparacions que hagin de fer-se.

En cas de fàbrica cara vista per a un acabat correcte s'evitarà embrutar-la mentre s'executi, i es protegirà si és necessari. Si fos necessària una neteja final, aquesta es realitzarà per professional qualificat, mitjançant els procediments adequats (rentada amb aigua, neteja química, projecció d'abrasius, etc.) segons el tipus de peça (rajola d'argila cuita, bloc d'argila alleugerida o de formigó) i la substància implicada.

Prescripcions sobre verificacions a l'edifici acabat

Verificacions i proves de servei per a comprovar les prestacions finals de l'edifici

En el cas que es facin mesuraments *in situ* per a comprovar les exigències d'aïllament acústic a soroll aeri i de limitació del temps de reverberació, es fan per laboratoris i segons el que s'estableix en les UNE-EN ISO 16283-1:2015 i UNE-EN ISO 16283-3:2016 per a soroll aeri i en la UNE-EN ISO 3382-3:2012, UNE-EN ISO 3382-1:2010 i UNE-EN ISO 3382-2:2008+ERRATUM:2009 V2 per a temps de reverberació. La valoració global de resultats dels mesuraments d'aïllament es realitzarà segons les definicions de diferència de nivells estandarditzada per a cada tipus de soroll segons el que s'estableix en l'Annex H del DB HR.

Per al compliment de les exigències del DB HR s'admeten toleràncies entre els valors obtinguts per mesuraments *in situ* i els valors límit establerts en l'apartat 2.1 del DB HR, de 3 dBA per a aïllament a soroll aeri i de 0,1 s per a temps de reverberació.

Quan es disposin com a obertures d'admissió d'aire, segons DB-HS 3, sistemes amb dispositiu de tancament, com ara airejadors o sistemes de microventilació, la verificació de l'exigència d'aïllament acústic davant de soroll exterior es farà amb aquests dispositius tancats.

En l'obra acabada, bé sobre l'edifici en el seu conjunt, o bé sobre les diferents parts i instal·lacions, parcialment o totalment acabades, han de fer-se, a més de les que puguin establir-se amb caràcter voluntari, les comprovacions i proves de servei previstes en el projecte o ordenades per la direcció facultativa i les exigides per la legislació aplicable.

4.2. Buits

4.2.1. Fusteria

Descripció

Portes: compostes de fulla/es plegables, abatible/s o corredissa/es. Podran ser metàl·liques (fetes amb perfils d'acer laminats en calent, conformats en fred, acer inoxidable o alumini anoditzat o lacat), de fusta, de plàstic (PVC) o de vidre temprat.

Finestres: compostes de fulla/es fixa/es, abatible/s, corredissa/es, plegables, oscil·lobatent/s o pivotant/s. Podran ser metàl·liques (fetes amb perfils d'acer laminats en calent, conformats en fred, acer inoxidable o alumini anoditzat o lacat), de fusta o de material plàstic (PVC).

En general: aniran rebudes amb cercol sobre el tancament o a vegades fixades sobre precercol. Inclouran tots els filets, patilles de fixació, caragols, rivets de goma, accessoris, així com els ferratges de tancament i de penjar necessaris.

Criteris de mesurament i valoració d'unitats

Metre quadrat de fusteria o superfície del buit a tancar, totalment acabada, incloent-hi ferratges de tancament i de penjar, i accessoris necessaris; així com col·locació, segellament, pintura, lacatge o vernís en cas de fusteria de fusta, protecció durant les obres i neteja final. No s'inclouen persianes o tendals, ni envidraments.

Prescripcions sobre els productes

Característiques i recepció dels productes que s'incorporin a les unitats d'obra

La recepció dels productes, equips i sistemes es farà tal com es desenvolupa en la *Part II: Condicions de recepció dels productes*. Aquest control comprèn el de la documentació dels subministraments (incloent-hi la corresponent al marcatge CE, quan sigui pertinent), el control mitjançant distintius de qualitat o avaluacions tècniques d'idoneïtat i el control mitjançant assaigs.

- Portes i finestres en general:

Finestres i portes per als vianants exteriors sense característiques de resistència al foc i/o control de fum (vegeu *Part II: Relació de productes amb marcatge CE*, 7.1).

Portes industrials, comercials, de garatge i portes grans. Productes sense característiques de resistència al foc o control de fums (vegeu *Part II: Relació de productes amb marcatge CE*, 7.1).

Ferratges per a l'edificació. Dispositius d'emergència accionats per una manilla o un polsador per a eixides de socors (vegeu *Part II: Relació de productes amb marcatge CE*, 7.3).

Ferratges per a l'edificació. Dispositius antipànic per a eixides d'emergència activats per una barra horitzontal (vegeu *Part II: Relació de productes amb marcatge CE*, 7.3).

Ferratges per a l'edificació. Dispositius de tancament controlat de portes (vegeu *Part II: Relació de productes amb marcatge CE*, 7.3).

Ferratges per a l'edificació. Dispositius de retenció electromagnètica per a portes batents (vegeu *Part II: Relació de productes amb marcatge CE*, 7.3).

Ferratges per a l'edificació. Frontisses d'un sol eix. Requisits i mètodes d'assaig (vegeu *Part II: Relació de productes amb marcatge CE*, 7.3).

Ferratges per a edificació. Panys i pestells. Panys, pestells i tancadors mecànics. Requisits i mètodes d'assaig (vegeu *Part II: Relació de productes amb marcatge CE*, 7.3).

Airejadors. Podran ser dispositius de microventilació amb una permeabilitat a l'aire segons UNE-EN 12207:2017 en la posició d'obertura de classe 1.

Segons el CTE DB HE 1, apartat 5.1, els productes per a buits i claraboies es caracteritzen mitjançant els paràmetres següents:

Marc: transmitància tèrmica $U_{H,m}$ (W/m²K). Absortivitat α en funció del seu color.

Segons el CTE DB HE 1, apartat 5.1.3, es comprovarà que les propietats higratèrmiques dels productes utilitzats en els tancaments es corresponen amb les especificades en projecte: la

transmitància tèrmica U (W/m^2K) i el factor solar g_L per a la part semitransparent del buit i per la transmitància tèrmica U (W/m^2K) i l'absortivitat α per als marcs de buits, (incloent-hi portes); i per la transmitància tèrmica lineal Ψ (W/mK) per als espaiadors, tot complint amb la transmitància tèrmica màxima exigida als tancaments que componen l'envoltant tèrmica.

Les fusteries dels buits (finestres i portes), es caracteritzen per la seva resistència a la permeabilitat a l'aire (capacitat de pas de l'aire, expressada en m^3/h , en funció de la diferència de pressions) o bé la seva classe, segons el que s'estableix en la norma UNE-EN 12207:2017, mesura amb una sobrepressió de 100 Pa. La permeabilitat del buit s'obté tenint en compte, en el seu cas, el calaix de la persiana. Segons la taula 3.1.3.a del CTE DB HE 1 tindrà uns valors inferiors o iguals als següents:

Per a les zones climàtiques d'hivern α , A i B: $27 m^3/h m^2$ (classe 2).

Per a les zones climàtiques d'hivern C, D i E: $9 m^3/h m^2$ (classe 3).

Segons el DB HR, apartat 4.2, les finestres i portes també es caracteritzen per la classe de finestra (classe 1, classe 2, classe 3, classe 4) segons la norma UNE-EN 12207:2017.

Precèrcol: podrà ser de perfil tubular conformat en fred d'acer galvanitzat, o de fusta.

Accessoris per al muntatge dels perfils: escaires, caragols, patilles de fixació, etc.; rivets de goma, raspalls, a més de tots els accessoris i ferratges necessaris (de material inoxidable). Juntes perimetrals. Raspalls en cas de corredisses.

- Portes i finestres de fusta:

Taulers derivats de la fusta per a utilització en la construcció (vegeu *Part II: Relació de productes amb marcatge CE*, 19.7).

Juntes d'estanquitat (vegeu *Part II: Relació de productes amb marcatge CE*, 9).

Filets.

Perfils de fusta (vegeu *Part II: Relació de productes amb marcatge CE*, 1.5). Sense guexaments, atacs de fongs o insectes, clevills ni abonyegadures. Eixos rectilinis. Classe de fusta. Defectes aparents. Geometria de les seccions. Cambra de descompressió. Orificis per a desaigüe. Dimensions i característiques dels nuscs i els defectes aparents dels perfils. La fusta utilitzada en els perfils serà de pes específic no inferior a $450 kg/m^3$ i un contingut d'humitat no major del 15% ni menor del 12% i no major del 10% quan sigui massissa. Anirà protegida exteriorment amb pintura, lacatge o vernís.

- Portes i finestres d'acer:

Perfils d'acer laminat en calent o conformat en fred (protegits amb emprimació anticorrosiva de 15 micres de grossària o galvanització) o d'acer inoxidable (vegeu *Part II: Relació de productes amb marcatge CE*, 1.1, 19.5): toleràncies dimensionals, sense guexaments, clevills ni deformacions, eixos rectilinis, unions de perfils soldats en tota la seva longitud. Dimensions adequades de la cambra que recull l'aigua de condensació, i orifici de desaigüe.

Perfils de xapa per a marc: gruix de la xapa de perfils o 0,8 mm, inèrcia dels perfils.

Filets de xapa. Gruix de la xapa de filets o 0,5 mm.

Ferratges ajustats al sistema de perfils.

- Portes i finestres d'alumini (vegeu *Part II: Relació de productes amb marcatge CE*, 19.6)

Perfils de marc: inèrcia dels perfils, els angles de les juntes estaran soldats o vulcanitzats, dimensions adequades de la cambra o canals que arrepleguen l'aigua de condensació, orificis de desaigüe (3 per metre), grossària mínima de paret dels perfils 1,5 mm color uniforme, sense guexaments, fissures, ni deformacions, eixos rectilinis.

Xapa d'escopidor: gruix mínim 0,5 mm.

Filets: gruix mínim 1 mm.

Juntes perimetrals.

Raspalls en cas de corredisses.

Protecció orgànica: fos de pols de polièster: gruix .

Protecció anòdica: grossària de 15 micres en exposició normal i bona neteja; grossària de 20 micres, en interiors amb fregament; gruix de 25 micres en atmosferes marina o industrial.

Ajustament de ferratges al sistema de perfils. No interrompan les juntes perimetrals.

- Portes i finestres de materials plàstics:

Perfils per a marcs. Perfils de PVC. Grossària mínima de paret en els perfils 18 mm i pes específic

1,40 gr/cm Mòdul d'elasticitat. Coeficient de dilatació. Inèrcia dels perfils. Unions de perfils soldats. Dimensions adequades de la cambra que recull l'aigua de condensació. Orificis de desaigüe. Color uniforme. Sense guexaments, fissures, ni deformacions. Eixos rectilinis.

Rivets perimetrals.

Filets. Grossària 1 mm.

Ferratges especials per a aquest material.

Massilles per al segellament perimetral: massilles elàstiques permanents i no rígides.

- Portes de vidre:

Vidre de silicat sodocàlcic de seguretat temprat tèrmicament (vegeu *Part II: Relació de productes amb marcatge CE*, 7.4).

Vidre borosilicatat de seguretat temprat tèrmicament (vegeu *Part II: Relació de productes amb marcatge CE*, 7.4).

Vidre de seguretat de silicat sodocàlcic temprat en calent (vegeu *Part II: Relació de productes amb marcatge CE*, 7.4).

L'emmagatzematge en obra dels productes serà en un lloc protegit de pluges i focus humits, en zones allunyades de possibles impactes. No estaran en contacte amb el terreny.

Prescripcions quant a l'execució per unitats d'obra

Característiques tècniques de cada unitat d'obra

Segons el CTE DE HE 1, apartat 5.2.2, en el plec de condicions del projecte s'han de consignar els valors i característiques exigibles als tancaments i particions interiors, així com les condicions particulars d'execució.

Segons el DB HR, apartat 4.2, en el plec de condicions del projecte han d'expressar-se les característiques acústiques dels elements

constructius obtingudes mitjançant assaigs en laboratori. Si aquestes s'han obtingut mitjançant mètodes de càlcul, els valors obtinguts i la justificació dels càlculs han d'incloure's en la memòria del projecte i consignar-se en el plec de condicions.

• Condicions prèvies: suport

La fàbrica que rebi la fusteria de la porta o finestra estarà acabada, a falta de revestiments. El cercol estarà col·locat i aplanat.

• Compatibilitat entre els productes, elements i sistemes constructius

Per a prevenir el fenomen electroquímic de la corrosió galvànica entre metalls amb potencial diferent, s'adoptaran les mesures següents:

Evitar el contacte entre dos metalls d'activitat diferent. En cas de no poder evitar el contacte, s'hauran de seleccionar metalls pròxims en la sèrie galvànica.

Aïllar elèctricament els metalls amb potencial diferent.

Evitar l'accés d'aigua i oxigen a la zona d'unió dels dos metalls.

Portes i finestres d'acer: l'acer sense protecció no entrarà en contacte amb l'algeps.

Portes i finestres d'aliatges lleugers: s'evitarà el contacte directe amb el ciment o la calç, mitjançant precèrcol de fusta, o altres proteccions. S'evitarà formar ponts galvànics per la unió de diferents materials (suports formats per panells lleugers, imports de murs cortina, etc.).

Segons el CTE DB SE A, apartat. 3. Durabilitat. Ha de prevenir-se la corrosió de l'acer evitant el contacte directe amb l'alumini de les fusteries de tancament, murs cortina, etc.

S'haurà de tenir una precaució especial en la possible formació de ponts galvànics per la unió de diferents materials (suports formats per panells lleugers, muntants de murs cortina, etc.).

Procés d'execució

• Execució

En general:

Es comprovarà el replantejament i dimensions del buit, o en el seu cas per al precèrcol.

Abans de la col·locació es comprovarà que la fusteria conserva la protecció, es troba en estat correcte i no li falta cap dels seus components (rivets, etc.). Es repassarà la fusteria en general: ajustament de ferratges, anivellament de fulles, etc. La cambra o canals que recullen l'aigua de condensació tindran les dimensions adequades; comptarà almenys amb 3 orificis de desaigüe per cada metre.

Es faran els ajustos necessaris per a mantenir les toleràncies del producte.

Es fixarà la fusteria al precèrcol o a la fàbrica. Es comprovarà que els mecanismes de tancament i maniobra són de funcionament suau i continu. Els ferratges no interrompan les juntes perimetrals dels perfils.

Les unions entre perfils es realitzaran de la següent manera:

Portes i finestres de material plàstic: al biaix, mitjançant soldadura tèrmica, a una temperatura de

180 °C, i quedaran units en tot el seu perímetre de contacte.

Portes i finestres de fusta: amb encaixos que n'asseguren la rigidesa, que quedaran encolats en tot el seu perímetre de contacte.

Portes i finestres d'acer: amb soldadura que n'asseguri la rigidesa, amb la qual cosa quedaran unides en tot el seu perímetre de contacte.

Portes i finestres d'aliatges lleugers: amb soldadura o vulcanitzat, o escaires interiors, units als perfils per caragols, reblons o encaix a pressió.

Segons el CTE DB HS 1, apartat 2.3.3.6. Si el grau d'impermeabilitat exigida és 5, les fusteries es regularan del parament exterior de la façana, disposaran precèrcol i es col·locarà una barrera impermeable en els brancals entre la fulla principal i el precèrcol, o en el seu cas el cercol, prolongada 10 cm cap a l'interior del mur (Vegeu la figura 2.11). Se segellarà la junta entre el cercol i el mur amb cordó passant les juntes en el mur perquè quedi encaixat entre dues vores paral·leles, encara que, segons el HR, es recomana segellar totes les possibles folgances que puguin haver-hi entre el premarc i/o marc i el tancament cec de la façana, amb la qual cosa ha d'emplenar-se completament tota la folgança (gruix del tancament de façana), no sols superficialment. Si la fusteria està reculada del parament exterior, es col·locarà escopidor, trencaigües en la llinda, etc. perquè l'aigua de pluja no arribi a la fusteria. L'escopidor tindrà un pendent cap a l'exterior de 10° mínim, serà impermeable o col·locar-se sobre barrera impermeable, i tindrà escopidor en la cara inferior del sortint segons la figura 2.12. La junta de les peces amb goteró tindrà la seva mateixa forma perquè no sigui un pont cap a la façana.

• Gestió de residus

Els residus generats durant l'execució de la unitat d'obra seran tractats segons la *Part III: Gestió de residus de construcció o demolició en l'obra*.

• Toleràncies admissibles

Segons el CTE DB SUA 2, apartat 1.4, les grans superfícies envidrades que es puguin confondre amb portes o obertures (cosa que exclou l'interior d'habitatges) portaran, en tot el llarg, senyalització visualment contrastada a una altura inferior entre 0,85 m i 1,1 m i a una altura superior entre 1,5 m i 1,7 m. Aquesta senyalització no és necessària quan hi hagi muntants separats una distància de 0,60 m, com a màxim, o si la superfície envidrada compta almenys amb un travesser situat a l'altura inferior esmentada adés.

• Condicions d'acabament

En general, la fusteria quedarà aplomada. Es netejarà per a rebre l'envidrament, si n'hi hagués. Una vegada col·locada, se segellaran les juntes fusteria-façana en tot el seu perímetre exterior. La junta serà contínua i uniforme, i el segellament s'aplicarà sobre superfícies netes i seques. Així s'assegura l'estanquitat a l'aire i a l'aigua.

Portes i finestres d'aliatges lleugers, de material plàstic: es retirarà la protecció després de revestir la fàbrica.

Segons el CTE DB SE M, apartat 3.2, les portes i finestres de fusta es protegiran contra els danys que puguin causar agents biòtics i abiòtics.

Control d'execució, assaigs i proves

• Control d'execució

- Fusteria exterior.

Punts d'observació:

Els materials que no s'ajusten a l'especificat es retiraran o, en el seu cas, demolida o reparada la part d'obra afectada.

Portes i finestres de fusta: afonament màxim fora de la vertical: 6 mm per m en portes i 4 mm per m en finestres.

Portes i finestres de material plàstic: estabilitat dimensional longitudinal de la fusteria inferior a més menys el 5%.

Portes de vidre: grossàries dels vidres.

Preparació del buit: replantejament. Dimensions. Es fixen les toleràncies en límits absorbibles per la junta. Si hi ha precèrcol, falta de guexaments o desquadraments produïts per l'obra. Làmina impermeabilitzant entre ampit i escopidor. En portes balconeres, disposició de làmina impermeabilitzant. Buidatges laterals en murs per a l'ancoratge, en el seu cas.

Fixació de la finestra: comprovació i fixació del cercol. Fixacions laterals. Encast adequat. Fixació a la caixa de persiana o llinda. Fixació a l'ampit.

Segellament: en finestres de fusta: recepció dels cercols amb argamassa o morter de ciment. Segellat amb massilla. En finestres metàl·liques: fixació al mur. En finestres d'alumini: evitar el contacte directe amb el ciment o la calç mitjançant precèrcol de fusta, o si no hi ha precèrcol, mitjançant pintura de protecció (bituminosa). En finestres de material plàstic: fixació amb sistema d'ancoratge elàstic. Junta perimetral entre marc i obra ò 5 mm. Segellament perimetral amb massilles elàstiques permanents (no rígida). En qualsevol cas, les folgances i fissures entre el tancament de façana i els marcs i/o premarcs es rebleixen totalment (es rebleix l'ample del premarc).

Segons CTE DB SUA 1. Els envidraments exteriors compleixen el que s'especifica per a facilitar la seva neteja des de l'interior o des de l'exterior.

Segons CTE DB SI 3 punt 6. Les portes previstes com a eixida de planta o d'edifici i les previstes per a l'evacuació de > 50 persones compleixen el que s'especifica.

Segons CTE DB HE 1. Està garantida la resistència a la permeabilitat a l'aire.

Segons CTE DB HR la fixació dels cercols de les fusteries que formen els buits ha de fer-se de tal manera que quedi garantida l'estanquitat a la permeabilitat de l'aire.

Comprovació final:

Segons CTE DB SUA 2, les grans superfícies envidrades que puguin confondre's amb portes o obertures (cosa que exclou l'interior dels habitatges), i portes de vidre sense tiradors o cercols, estan senyalitzades. Si hi ha una porta corredissa d'accionament manual, inclosos els seus mecanismes d'obertura i tancament, la distància fins a l'objecte fix més pròxim és, com a mínim, 20 cm.

Segons el CTE DB SI 3. Els casos següents compleixen el que s'estableix en el DB: les portes previstes com a sortida de planta o d'edifici i les previstes per a l'evacuació de més de 50 persones. Les portes giratòries, excepte quan siguin automàtiques i disposen d'un sistema que permeti l'abatiment de les seves fulles en el sentit de l'evacuació, davant una emergència o fins i tot en el cas que falli el subministrament elèctric.

- Fusteria interior:

Punts d'observació:

Els materials que no s'ajusten al que s'especifica es retiraran o, en el seu cas, demolida o reparada la part d'obra afectada.

Portes de fusta: afonament màxim fora de la vertical: 6 mm.

Comprovació projecte: segons el CTE DB SUA 2. Altura lliure de pas en zones de circulació, en zones d'ús restringit i en els llindars de les portes l'altura lliure; segons ORDRE PRE/446/2008, si correspon, amplària de pas, altura lliure i sentit d'obertura.

Replantejament: segons el CTE DB SUA 2. Recorregut de la fulla en portes situades en corredors d'amplària menor a 2,50 m. En portes de vaivé, percepció de persones a través de les parts transparents o translúcides.

En els casos següents es compleix el que s'estableix en el CTE DB SUA 2: vidres existents en les àrees amb el risc d'impacte. Parts vidriades de portes i tancaments de dutxes i banyeres. Superfícies envidrades que es puguin confondre amb portes o obertures (excepte l'interior dels habitatges). Portes de vidre que no disposen d'elements que permeten identificar-les. Portes corredisses d'accionament manual.

Les portes que disposen de bloqueig des de l'interior compleixen el que s'estableix en el CTE DB SUA 3.

En els casos següents es compleix el que s'estableix en el CTE DB SI 1: portes de comunicació de les zones de risc especial amb la resta de l'edifici. Portes dels vestíbuls d'independència.

Segons el CTE DB SI 3, dimensionat i condicions de portes i passos, portes d'eixida de recintes, portes situades en recorreguts d'evacuació i previstes com a eixida de planta o d'edifici.

Fixació i col·locació: folgança de fulla a cercol inferior o igual a 3mm. Folgança amb paviment. Nombre de golfos o frontisses.

Mecanismes de tancament: tipus segons especificacions de projecte. Col·locació. Disposició de condemna per l'interior (en el seu cas).

Acabats: lacat, envernissat, pintat.

• Assaigs i proves

- Fusteria exterior:

Prova de funcionament: funcionament de la fusteria.

Prova d'escolament en portes i finestres d'acer, aliats lleugers i material plàstic: estanquitat a l'aigua. Conjuntament amb la prova d'escolament de façanes, en el drap més desfavorable.

UNE 85247:2011. Finestres i portes. Estanquitat a l'aigua. Assaig *in situ*.

UNE-EN ISO 16283-3:2016. Acústica. Mesurament *in situ* de l'aïllament acústic en els edificis i en els elements de construcció. Part 3: Aïllament a soroll de façana. (ISO 16283-3:2016).

- Fusteria interior:

Prova de funcionament: obertura i accionament de panys.

Conservació i manteniment

Fins al seu ús final, es protegirà de possibles colps, pluja i/o humitat en el lloc d'emmagatzematge.

El lloc d'emmagatzematge no és un lloc de pas d'oficis que la pugui fer malbé.

Es desplaçaran a la zona d'execució just abans de ser instal·lades.

Es conservarà la protecció de la fusteria fins al revestiment de la fàbrica i la col·locació de l'envidrament.

No es donaran suport a pescants de subjecció de bastides, corrioles per a elevar càrregues, mecanismes per a neteja exterior o altres objectes que puguin fer-la malbé.

Prescripcions sobre verificacions a l'edifici acabat

Verificacions i proves de servei per a comprovar les prestacions finals de l'edifici

En el cas que es facin mesuraments *in situ* per a comprovar les exigències d'aïllament acústic a soroll aeri i de limitació del temps de reverberació, es faran per laboratoris i segons el que s'estableix en les UNE-EN ISO 16283-1:2015, UNE-EN ISO 16283-1:2015+A1:2018 i UNE-EN ISO 16283-3:2016 per a soroll aeri i en la UNE-EN ISO 3382-1:2010 i UNE-EN ISO 3382-2:2008+ERRATUM:2009 V2 per a temps de reverberació. La valoració global de resultats dels mesuraments d'aïllament es realitzarà segons les definicions de diferència de nivells estandarditzada per a cada tipus de soroll segons el que s'estableix en l'Annex H del DB HR.

Per al compliment de les exigències del DB HR s'admeten toleràncies entre els valors obtinguts per mesuraments *in situ* i els valors límit establits en l'apartat 2.1 del DB HR, de 3 dBA per a aïllament a soroll aeri, de 3 dB per a aïllament a soroll d'impacte i de 0,1 s per a temps de reverberació.

En el cas de façanes, quan es disposin com a obertures d'admissió d'aire, segons DB-HS 3, sistemes amb dispositiu de tancament, com ara airejadors o sistemes de microventilació, la verificació de l'exigència d'aïllament acústic davant de soroll exterior es farà amb aquests dispositius tancats.

4.2.2. Envidraments

Descripció

Descripció

Segons el CTE DB HE 1, apèndix A «Terminologia», els buits són qualsevol element transparent o semitransparent de l'envoltant de l'edifici. Això comprèn les finestres, lluernes i claraboies, així com les portes envidrades amb una superfície semitransparent superior al 50%. Aquests envidraments podran ser:

- Vidres senzills: una única fulla de vidre, sustentada a fusteria o fixada directament a l'estructura portant. Poden ser:

Monolítics:

Vidre temprat: compostos de vidre imprès sotmès a un tractament tèrmic, que els confereix resistència a esforços d'origen mecànic i tèrmic. Podran tenir després del temprat un lleuger matat a l'àcid o a l'arena.

Vidre imprès armat: de silicat sodocàlcic, pla, transparent, incolor o acolorit, amb malla d'acer incorporada, de cares impreses o llises.

Vidre polit armat: obtingut a partir del vidre imprès armat de silicat sodocàlcic, pla, transparent, incolor, de cares paral·leles i polides.

Vidre pla: de silicat sodocàlcic, pla, transparent, incolor o acolorit, obtingut per estiratge continu, cares polides al foc.

Vidre imprès: de silicat sodocàlcic, pla, transparent, que s'obté per bugada i laminació contínues.

Vidre borosilicatat: silicatat amb un percentatge d'òxid de bor que li confereix alt nivell de resistència al xoc tèrmic, hidrolític i als àcids.

Vidre de capa: vidre bàsic, especial, tractat o laminat, en la superfície del qual s'han dipositat una o diverses capes de materials inorgànics per a modificar-ne les propietats.

Laminats: compostos per dues o més fulles de vidre unides per làmines de butiral, sustentats amb perfil conformat a fusteria o fixats directament a l'estructura portant. Poden ser:

Vidre laminat: conjunt d'una fulla de vidre amb una o més fulles de vidre (bàsics, especials, de capa, tractats) i/ o fulles d'envidraments plàstics units per capes o materials que apeguen o separen les fulles i poden donar propietats de resistència a l'impacte, al foc, acústiques, etc.

Vidre laminat de seguretat: conjunt d'una fulla de vidre amb una o més fulles de vidre (bàsics, especials, de capa, tractats) i/ o fulles d'envidraments plàstics units per capes o materials que aporten resistència a l'impacte.

- Unitats de vidre aïllant: compostes per almenys dos vidres separats per una o dues cambres d'aire o gas deshidratat, sustentats amb perfil conformat i segellats perimetralment, es col·loquen en el galze del perfil del tancament envidrat, o fixats directament a l'estructura portant, de manera que s'aconsegueix aïllament tèrmic i acústic. Poden ser:

Unitats de vidre aïllant: poden estar compostes per dos vidres monolítics o un vidre monolític amb un vidre laminat o tots dos vidres laminats.

Unitats de vidre baix emissius: han d'estar compostes per un vidre baix emissiu, o més vidres baix emissius si es posseeixen dues cambres d'aire (triple envidrament).

- Vidres sintètics: compostos per planxes de policarbonat, metacrilat, etc., que amb diferents sistemes de fixació constitueixen tancaments verticals i horitzontals, i poden ser incolores, translúcides o opaques.

Criteris de mesurament i valoració d'unitats

Metre quadrat, mesurada la superfície envidrada totalment acabada, incloent-hi sistema de fixació, protecció i neteja final.

Prescripcions sobre els productes

Característiques i recepció dels productes que s'incorporen a les unitats d'obra

La recepció dels productes, equips i sistemes es realitzarà tal com es desenvolupa en la *Part II: Condicions de Recepció de productes*. Aquest control comprèn el de la documentació dels subministraments (incloent-hi la corresponent al marcatge CE, quan sigui pertinent), el control mitjançant distintius de qualitat o avaluacions tècniques d' idoneïtat i el control mitjançant assaigs.

Segons el CTE DB HE 1, apartat 5.1.3, els productes per a buits i claraboies es caracteritzen mitjançant els paràmetres següents:

Part semitransparent: transmitància tèrmica O (W/m^2K). Factor solar, g_{\perp} (adimensional).

- Vidre, que podrà ser:

Vidre incolor de silicat sodocàlcic (vegeu *Part II: Relació de productes amb marcatge CE*, 7.4).

Vidre de capa (vegeu *Part II: Relació de productes amb marcatge CE*, 7.4).

Unitats de vidre aïllant (vegeu *Part II: Relació de productes amb marcatge CE*, 7.4).

Vidre borosilicatat (vegeu *Part II: Relació de productes amb marcatge CE*, 7.4).

Vidre de silicat sodocàlcic termoendurible (vegeu *Part II: Relació de productes amb marcatge CE*, 7.4).

Vidre de silicat sodocàlcic de seguretat temprat tèrmicament (vegeu *Part II: Relació de productes amb marcatge CE*, 7.4).

Vidre de silicat sodocàlcic endurit químicament (vegeu *Part II: Relació de productes amb marcatge CE*, 7.4).

Vidre borosilicatat de seguretat temprat tèrmicament (vegeu *Part II: Relació de productes amb marcatge CE*, 7.4).

Productes de vidre de silicat bàsic alcalinoterri (vegeu *Part II: Relació de productes amb marcatge CE*, 7.4).

Vidre de seguretat de silicat sodocàlcic temprat en calent (vegeu *Part II: Relació de productes amb marcatge CE*, 7.4).

Vidre de seguretat de silicat alcalinoterri endurit en calent (vegeu *Part II: Relació de productes amb marcatge CE*, 7.4).

Vidre laminat i vidre laminat de seguretat (vegeu *Part II: Relació de productes amb marcatge CE*, 7.4).

- Galzes i filets: resistiran les tensions transmeses pel vidre. Seran inoxidable o protegits davant de la corrosió. Les cares verticals del galze i els filets encarats al vidre seran paral·leles a les cares de l'envidrament, i no podran tenir ixents superiors a 1 mm. Altura del galze, (tenint en compte les toleràncies dimensionals de la fusteria i dels vidres, folgances perimetrals i altura d'encast), i ample útil del galze (respectant les toleràncies de la grossària dels vidres i les folgances laterals necessàries). Els filets seran desmuntables per a permetre la possible substitució del vidre.

- Falques: podran ser de fusta dura tractada o d'elastòmer. Dimensions segons es tracti de falques de suport, perimetrals o laterals. Imputrescibles, inalterables a temperatures entre -10 °C i +80 °C, compatibles amb els productes d'estanquitat i el material del bastidor.

- Massilles per a reblliment de folgances entre vidre i galze i juntes d'estanquitat (vegeu *Part II: Relació de productes amb marcatge CE*, 9):

Massilles que endureixen: massilles amb oli de llinós pur, amb olis diversos o d'enduriment ràpid.

Massilles plàstiques: de brees de quitrà modificades o betums, asfalts de gomes, olis de resines, etc.

Massilles elàstiques: "Thiokoles" o "Silicones".

Massilles en bandes preformades autoadhesives: de productes de síntesi, cautxús sintètics, gomes i resines especials.

Perfils extrudits elàstics: de PVC, neoprè en forma d'U, etc.

En envidraments formats per vidres sintètics:

- Planxes de policarbonat, metacrilat (de bugada o d'extrusió), etc.: resistència a impacte,

aïllament tèrmic, nivell de transmissió de llum, transparència, resistència al foc, pes específic, protecció contra radiació ultraviolada.

- Base de ferro encunyat, goma, clips de fixació.

- Element de tancament d'alumini: mesures i toleràncies. Inèrcia del perfil. Gruix del recobriments anòdic. Qualitat del segellament del recobriments anòdic.

Els productes es conservaran a l'abric de la humitat, sol, pols i esguitades de ciment i soldadura. S'emmagatzemaran sobre una superfície plana i resistent, allunyada de les zones de pas. En cas d'emmagatzematge en l'exterior, es cobriran amb un envelat ventilat. Es repartiran els vidres en els llocs en què es vagin a col·locar: en piles amb una altura inferior a 25 cm, subjectes per barres de seguretat; recolzats sobre dos travessers horitzontals, protegits per un material tou; protegits de la pols per un plàstic o un cartó.

Prescripcions quant a l'execució per unitats d'obra

Característiques tècniques de cada unitat d'obra

Segons el CTE DE HE 1, apartat 5.2.2, en el plec de condicions del projecte s'han de consignar els valors i característiques exigibles als tancaments i particions interiors, així com les seves condicions particulars d'execució.

Segons el DB HR, apartat 4.2, en el plec de condicions del projecte han d'expressar-se les característiques acústiques dels elements constructius obtingudes mitjançant assaigs en laboratori. Si aquestes s'han obtingut mitjançant mètodes de càlcul, els valors obtinguts i la justificació dels càlculs han d'incloure's en la memòria del projecte i consignar-se en el plec de condicions.

- Condicions prèvies: suport**

En general l'envidrament anirà sustentat per fusteria (d'acer, de fusta, d'alumini, de PVC, de perfils laminats), o ben fixat directament a l'estructura portant mitjançant fixació mecànica o elàstica. La fusteria estarà muntada i fixada a l'element suport, emprimada o tractada en el seu cas, neta d'òxid i els ferratges de penjament i tancament instal·lats.

Els bastidors fixos o practicables suportaran sense deformacions el pes dels vidres que reben; a més, no es deformaran per pressions de vent, neteja, alteracions per corrosió, etc. La fletxa admissible de la fusteria no excedirà de 1/200 del costat sotmés a flexió per a vidre simple i de 1/300 per a vidre doble.

En cas de vidres sintètics, aquests es muntaran en fusteries d'aliatges lleugers, fusta, plàstic o perfils laminats.

- Compatibilitat entre els productes, elements i sistemes constructius**

Per a prevenir el fenomen electroquímic de la corrosió galvànica entre metalls amb diferent potencial, s'adoptaran les mesures següents:

Evitar el contacte entre dos metalls de diferent activitat. En cas de no poder evitar el contacte, s'hauran de seleccionar metalls pròxims en la sèrie galvànica.

Aïllar elèctricament els metalls amb potencial diferent.

Evitar l'accés d'aigua i oxigen a la zona d'unió dels dos metalls.

S'evitarà el contacte directe entre:

Massilla d'oli de llinós - formigó no tractat.

Massilla d'oli de llinosa - butiral de polivinil.

Massilles resinoses - alcohol.

Massilles bituminoses - dissolvents i tots els olis.

Escandall de les fulles de vidre.

Vidre amb metall excepte metalls tous, com el plom i l'alumini recuit.

Vidres sintètics amb altres vidres, metalls o formigó.

En cas de vidres laminats adossats cantell amb cantell, s'utilitzarà com a segellant silicona neutra, perquè aquesta no ataqüi el butiral de polivinil i en produeixi el deteriorament.

No s'utilitzaran falques de suport de poliuretà per al muntatge d'envidraments dobles.

Procés d'execució

- Execució**

S'han d'observar les recomanacions per a col·locar l'envidrament, d'acord amb les regles de muntatge per a envidrament vertical i inclinat, segons la UNE-EN 12488:2017, així com les condicions que segueixen:

- Envidraments en general:

Galzes:

Els bastidors estaran equipats amb galzes, i l'envidrament es col·locarà amb les folgances perimetrals i laterals adequades, que es rebliran posteriorment amb material elàstic; així, s'evitarà la transmissió d'esforços per dilatacions o contraccions del mateix envidrament. Els galzes poden ser oberts (per a vidres de poc gruix, menys de 4 mm, dimensions reduïdes o en vidres impresos de gruix superior a 5 mm i vidres armats), o tancats per a la resta de casos.

La forma dels galzes podrà ser:

Galzes amb filets. El vidre es fixarà en el galze mitjançant un filet, que segons el tipus de bastidor podrà ser:

Bastidors de fusta: filets de fusta o metàl·lics clavats o acaragolats al cercol.

Bastidors metàl·lics: filets de fusta acaragolats al cercol o metàl·lics acaragolats o clipats.

Bastidors de PVC: filets clipats, metàl·lics o de PVC.

Bastidors de formigó: filets acaragolats a tacs de fusta prèviament rebuts en el cercol o interposant cercol auxiliar de fusta o metàl·lic que permeti la reposició eventual del vidre.

- Galzes portafulles. En fusteries corredisses, el galze tancat pot estar format per perfils en U.

- Perfil estructural d'elastòmer; assegurarà fixació mecànica i estanquitat.

- Galzes antidrenants. Els fons del galze es drenaran per a equilibrar la pressió entre l'aire exterior i el fons del galze, cosa que limitarà les possibilitats de penetració de l'aigua i de condensació, amb la qual cosa s'afavorirà l'evacuació de possibles infiltracions. Serà obligatori en envidraments aïllants.

S'estendrà la massilla en el galze de la fusteria o en el perímetre del buit abans de col·locar el vidre.

Encunyat:

Els vidres s'encunyaràn al bastidor per a assegurar-ne el posicionament, evitar el contacte vidre-bastidor i repartir-ne el pes. Podrà realitzar-se amb perfil continu o falques de suport puntuals situats de la següent manera:

Falques de suport: repartiran el pes del vidre en el bastidor. En bastidors d'eix de rotació vertical: una sola falca de suport, situada en el costat pròxim a la corretja en el bastidor a la francesa o en l'eix de gir per a bastidor pivotant. En els altres casos: dues falques a una distància de les cantonades de L/10, i és L la longitud del costat on s'emplacen.

Falques perimetrals: es col·locaran en el fons del galze per a evitar el lliscament del vidre.

Falques laterals: asseguraran un gruix constant als segelladors, tot contribuint a l'estanquitat i transmetent al bastidor els esforços perpendiculars que incideixen sobre el plànol del vidre. Es col·locaran com a mínim dues parelles per cada costat del bastidor, situats en els extrems i a una distància de 1/10 de la seva longitud i pròxims a les falques de suport i perimetrals, però mai coincidint amb aquestes.

Rebliment dels galzes, per a assegurar l'estanquitat entre els vidres i els seus marcs. Podrà ser:

Amb massillat total. Les massilles que endureixen i les plàstiques es col·locaran amb espàtula o pistola. Les massilles elàstiques es col·locaran amb pistola en fred.

Amb bandes preformades, de neoprè, butil, etc. i segellat de silicona. Les massilles en bandes preformades o perfils extrudits es col·locaran a mà, pressionant sobre el bastidor.

Amb perfils de PVC o neoprè. Es col·locaran a mà, apegant-los pressionant.

Se suspendran els treballs quan la col·locació es faci des de l'exterior i la velocitat del vent sigui superior a 50 km/h.

- Envidrament format per vidres laminats:

Quan estigui format per dos vidres de diferent gruix, el de menor gruix es col·locarà a l'exterior. El nombre de fulles serà almenys de dues en baranes i ampits, tres en envidrament antirobatori i quatre en envidrament antibales.

- Envidrament format per vidres sintètics:

En disposició horitzontal, es fixaran corretges al suport, netes d'òxid i emprimades o tractades, en el seu cas.

En disposició vertical no caldrà disposar de corretges horitzontals fins a una càrrega de 0,1 N/mm².

Es deixarà una folgança perimetral de 3 mm perquè els vidres no reben esforços per variacions dimensionals.

El suport no transmetrà al vidre els esforços produïts per les seves contraccions, dilatacions o deformacions.

Els vidres es manipularan des de l'interior de l'edifici, i s'asseguraran amb mitjans auxiliars fins a fixar-los.

Els vidres es fixaran, mitjançant perfil continu d'ample mínim 60 mm, d'acer galvanitzat o alumini.

Entre vidre i perfil s'interposarà un material elàstic que garanteixi la uniformitat de la pressió d'estrenya.

La junta es tancarà amb perfil tapajunes d'acer galvanitzat o alumini i la interposició de dues juntes de material elàstic que uniformitzen l'estrenya i proporcionen estanquitat. El tapajunes es fixarà al perfil base amb caragols autoroscants d'acer inoxidable o galvanitzat cada 35 cm com a màxim. Els extrems oberts del vidre es tancaran amb perfil en U d'alumini.

- Envidrament format per vidres temperats:

Les manufactures (osques, trepatges, etc.) es realitzaran abans de temperar el vidre.

Es col·locaran de manera que no pateixin esforços a causa de: contraccions o dilatacions del vidre mateix, dels bastidors que puguin emmarcar-lo o flexes dels elements resistents i seients diferencials. Així mateix, es col·locaran de manera que no perdin la seva posició per esforços habituals (pes propi, vent, vibracions, etc.)

Es fixaran per pressió de les peces metàl·liques, amb una làmina de material elàstic sense adherir entre metall i vidre.

Els vidres encastats, sense suspensió, poden rebre's amb ciment, i s'independitzaran amb cartó, bandes bituminoses, etc., deixant una folgança entre cantell de vidre i fons de regata. Els vidres suspesos es fixaran per pressió sobre l'element resistent o amb patilles, prèviament independitzats, com en el cas anterior.

• Gestió de residus

Els residus generats durant l'execució de la unitat d'obra seran tractats d'acord amb la *Part III: Gestió de residus de construcció o demolició en l'obra*.

• Toleràncies admissibles

Segons el CTE DB SUA 2, apartat. 1.4., la senyalització dels vidres estarà a una altura inferior entre 0,85 m i 1,1 m i a una altura superior entre 1,5 m i 1,7 m.

• Condicions d'acabament

En cas de vidres simples, dobles o laminats, per aconseguir l'estanquitat entre els vidres i els seus marcs se segellarà la unió amb massilles elàstiques, bandes preformades autoadhesives o perfils extrudits elàstics.

Control d'execució, assaigs i proves

• Control d'execució

Punts d'observació.

Dimensions del vidre: gruix especificat ± 1 mm. Dimensions restants especificades ± 2 mm.

Vidre laminat: en cas de fulles amb diferent gruix, la de major gruix a l'interior.

Perfil continu: col·locació, tipus especificat, sense discontinuïtats.

Falques: totes col·locades correctament, amb tolerància en la seva posició ± 4 cm.

Massilla: sense discontinuïtats, esquadaments o falta d'adherència.

Segellat: secció mínima de 25 mm² amb massilles plàstiques d'enduriment lent i 15 mm² les d'enduriment ràpid.

En vidres sintètics, diferència de longitud entre les dues diagonals de l'envidrament (cèrcols 2 m): 2,5 mm.

Conservació i manteniment

En general, els envidraments formats per vidres simples, dobles, laminats i temperats es protegiran amb les condicions adequades per a evitar deterioraments originats per causes químiques (impressions produïdes per la humitat, caiguda d'aigua o condensacions) i mecànics (colps, ratllades de superfície, etc.).

En cas de vidres sintètics, quan estiguin col·locats, es protegiran de projeccions de morter, pintura, etc.

Prescripcions sobre verificacions a l'edifici acabat

Verificacions i proves de servei per a comprovar les prestacions finals de l'edifici

En el cas que es facin mesuraments *in situ* per a comprovar les exigències d'aïllament acústic a soroll aeri i de limitació del temps de reverberació, es faran per laboratoris i segons el que s'estableix en les UNE-EN ISO 16283-1:2015, UNE-EN ISO 16283-1:2015+A1:2018 i UNE-EN ISO 16283-3:2016 per a soroll aeri i en la UNE-EN ISO 3382-1:2010 i UNE-EN ISO 3382-2:2008+ERRATUM:2009 V2 per a temps de reverberació. La valoració global de resultats dels mesuraments d'aïllament es realitzarà segons les definicions de diferència de nivells estandarditzada per a cada tipus de soroll segons el que s'estableix en l'Annex H del DB HR.

Per al compliment de les exigències del DB HR s'admeten toleràncies entre els valors obtinguts per mesuraments *in situ* i els valors límit establerts en l'apartat 2.1 del DB HR, de 3 dBA per a aïllament a soroll aeri i de 0,1 s per a temps de reverberació.

4.2.3. Persianes

Descripció

Descripció

Tancaments de buits de façana, enrotllables o de gelosia, d'accionament manual o a motor, per a enfosquir i protegir de les vistes l'interior dels locals.

Criteris de mesurament i valoració d'unitats

Unitat o metre quadrat de buit tancat amb persiana, totalment muntada, incloent-hi tots els mecanismes i accessoris necessaris per al funcionament.

Prescripcions sobre els productes

Característiques i recepció dels productes que s'incorporen a les unitats d'obra

- Persiana (vegeu *Part II: Relació de productes amb marcatge CE*, 7.2): podrà ser enrotllable o de gelosia. La persiana estarà formada per làmines de fusta, alumini o PVC, i la làmina inferior és més rígida que les restants.

Làmines de fusta: altura màxima 6 cm, amplària mínima 1,10 cm. Humitat: inferior a 8% en zona interior i a 12% en zona litoral. Dimensions. Inèrcia. Nucs. Clevells i exfoliacions. Pes específic. Duresa.

Làmines d'alumini: grossàries i dimensions: altura màxima 6 cm, amplària mínima 1,10 cm. Anoditzat: 20 micres en exteriors, 25 micres en ambient marí. Qualitat del segellament del recobriments anòdic.

Làmines de PVC: pes específic mínim 1,40 gr/cm³. Gruix del perfil: mínim 1 mm.

- Guia: els perfils en forma d'U que conformen la guia seran d'acer galvanitzat o alumini anoditzat i de grossària mínima 1 mm.

- Sistema d'accionament.

En cas de sistema d'accionament manual:

El corró serà resistent a la humitat i capaç de suportar el pes de la persiana.

La corriola serà d'acer o alumini, protegits contra la corrosió, o de PVC.

La cinta serà de material flexible amb una resistència a tracció quatre vegades superior al pes de la persiana.

En cas de sistema d'accionament mecànic:

El corró serà resistent a la humitat i capaç de suportar el pes de la persiana.

La corriola serà d'acer galvanitzat o protegit contra la corrosió.

El cable estarà format per fils d'acer galvanitzat, i anirà allotjat en un tub de PVC rígida.

El mecanisme del torn estarà allotjat en caixa d'acer galvanitzat, alumini anoditzat o PVC rígida.

- Caixa de persiana: en qualsevol cas la caixa de persiana estarà tancada per elements resistents a la humitat, de fusta, xapa metàl·lica o formigó, de manera que sigui practicable des de l'interior del local. Així mateix, seran estanques a l'aire i a l'aigua de pluja i es dotaran d'un sistema de bloqueig des de l'interior, en punts on calgui prendre mesures contra el robatori. No constituirà pont tèrmic. Es recomana utilitzar caixes de persiana prefabricades, i si és possible, amb un material absorbent acústic en la cambra.

Airejadors. Podran ser dispositius de microventilació amb una permeabilitat a l'aire segons UNE-EN 12207:2017 en la posició d'obertura de classe 1.

Prescripcions quant a l'execució per unitats d'obra

Característiques tècniques de cada unitat d'obra

Segons el DB HR, apartat 4.2, en el plec de condicions del projecte han d'expressar-se les característiques acústiques dels elements constructius obtingudes mitjançant assaigs en laboratori. Si aquestes s'han obtingut mitjançant mètodes de càlcul, els valors obtinguts i la justificació dels càlculs han d'incloure's en la memòria del projecte i consignar-se en el plec de condicions.

• Condicions prèvies: suport

La façana estarà acabada i l'aïllament, col·locat.

Els buits de façana estaran acabats, fins i tot el revestiment interior, l'aïllament i la fusteria.

• Compatibilitat entre els productes, elements i sistemes constructius

Per a prevenir el fenomen electroquímic de la corrosió galvànica entre metalls amb potencial diferent, s'adoptaran les mesures següents:

Evitar el contacte entre dos metalls d'activitat diferent. En cas de no poder evitar el contacte, s'hauran de seleccionar metalls pròxims en la sèrie galvànica.

Aïllar elèctricament els metalls amb diferent potencial.

Evitar l'accés d'aigua i oxigen a la zona d'unió dels dos metalls.

S'evitaran els contactes bimetal·lics següents:

Zinc en contacte amb: acer, coure, plom i acer inoxidable.

Alumini amb: plom i coure.

Acer dolç amb: plom, coure i acer inoxidable.

Plom amb: coure i acer inoxidable.

Coure amb: acer inoxidable. Procés d'execució.

Procés d'execució

• Execució

- En cas de persiana enrotllable:

Se situaran i aplomaran les guies, i es fixaran al mur mitjançant acaragolament o ancoratge de les seves patilles.

Estaran proveïdes, per a fixar-les, de perforacions o patilles equidistants. Les patilles tindran un gruix major a 1 mm i una longitud de 10 cm com a mínim. Tindran 3 punts de fixació per a altures no majors de 250 cm,

4 punts per a altures no majors de 350 cm i 5 per a altures majors. Els punts de fixació extrems distaran d'aquests 25 cm com a màxim. Les guies estaran separades com a mínim 5 cm de la fusteria i penetraran 5 cm en la caixa d'enrotllament.

S'introduiran en les guies la persiana i entre les làmines i aquestes hi haurà una folgança de 5 mm.

El corró s'unirà a la corriola i es fixarà mitjançant ancoratge dels seus suports a les parets de la caixa d'enrotllament i es tractarà que quedi horitzontal.

El mecanisme d'enrotllament automàtic es fixarà al parament en el mateix pla vertical que la corriola i a 80 cm de terra.

La cinta s'unirà en els seus extrems amb el mecanisme d'enrotllament automàtic i la corriola, i quedaran tres voltes de reserva quan la persiana estigui tancada.

La làmina superior de la persiana estarà proveïda de cintes, per a fixar-la al corró. La làmina inferior serà més rígida que les restants i estarà proveïda de dos topalls a 20 cm dels extrems per a impedir que s'introdueixi totalment en la caixa d'enrotllament.

- En cas de persiana de gelosia:

Si és corredissa, les guies es fixaran adossades al mur i paral·leles als costats del buit, mitjançant caragols o patilles. Els ferratges de penjar i els pivots guia es fixaran a la persiana a 5 cm dels extrems.

Si és abatible, el marc es fixarà al mur mitjançant caragols o patilles, amb dos punts de fixació com a mínim cada costat del marc.

Si és plegable, les guies es col·locaran adossades o encastades en el mur i paral·leles entre si, i es fixaran mitjançant caragols o patilles. Es col·locaran ferratges de penjar cada dues fulles de manera que tots dos queden en la mateixa vertical.

• Gestió de residus

Els residus generats durant l'execució de la unitat d'obra seran tractats conforme a la *Part III: Gestió de residus de construcció o demolició en l'obra*.

• Condicions d'acabament

La persiana quedarà aplomada, ajustada i neta.

Control d'execució, assaigs i proves

• Control d'execució

Punts d'observació.

Es tindrà una cura especial en l'execució de les caixes de persiana, a causa dels ponts tèrmics que es poden crear, i s'atendrà als detalls constructius corresponents.

- Disposició i fixació.

Situació i aplomat de les guies: 5 cm de penetració en la caixa. Separació de la fusteria: 5 cm com a mínim.

Fixació de les guies.

Caixa de persiana: fixació dels elements al mur. Estanquitat de les juntes de trobada de la caixa amb el mur. Segons CTE DB HR, la fixació de les caixes de persiana ha de fer-se de tal manera que quedi garantida l'estanquitat a la permeabilitat de l'aire.

Aïllant tèrmic.

- Comprovació final.

Sistema de bloqueig des de l'interior, en el seu cas.

Làmina inferior més rígida amb topalls que impedeixin la penetració de la persiana en la caixa.

• Assaigs i proves

Accionament de la persiana. Pujada, baixada i fixació a una altura.

Conservació i manteniment

Les persianes es protegiran adequadament.

No se sotmetran a esforços per als quals no han sigut dissenyades.

4.2.4. Tancaments

Descripció

Descripció

Tancaments de seguretat en buits de façanes, amb tancaments plegables, extensibles, enrotllables o batents, cecs o formant malla, a fi d'impedir el pas a un local.

Criteris de mesurament i valoració d'unitats

Unitat o metre quadrat de tancament, tot considerant-se en els dos casos el tancament totalment muntat i en funcionament.

Prescripcions sobre els productes

Característiques i recepció dels productes que s'incorporin a les unitats d'obra

La recepció dels productes, equips i sistemes es realitzarà tal com es desenvolupa en la *Part II: Condicions de recepció de productes*. Aquest control comprèn el de la documentació dels subministraments (incloent-hi la del marcatge CE quan sigui pertinent), el control mitjançant distintius de qualitat o avaluacions tècniques d'identificat i el control mitjançant assaigs.

Els components compliran les condicions següents segons el tipus de tancament:

- En cas de tancament plegable, cada fulla estarà formada per xapa d'acer, de 0,80 mm de grossària mínima, galvanització o protegit contra la corrosió i el cercol estarà format per un perfil en L d'acer galvanitzat o protegit contra la corrosió.

- En cas de tancament extensible, els elements verticals, les tises i les guies superior i inferior estaran formats per perfils d'acer galvanitzat o protegit contra la corrosió.

- En cas de tancament enrotllable, els perfils en forma d'U que conformen la guia seran d'acer galvanitzat o protegit contra la corrosió i de gruix mínima 1 mm, i dimensions en funció de l'amplària del buit. Tant en cas d'accionament manual com mecànic, l'eix fix i els tambors recuperadors seran de material resistent a la humitat. Els elements de tancament exteriors de la caixa d'enrotllament seran resistents a la humitat, i poden ser de fusta, xapa metàl·lica, formigó o ceràmics.

El tipus articulats estarà format per làmines de fleix d'acer galvanitzat o protegit contra la corrosió.

El tipus tubular estarà format per tubs d'acer galvanitzat o protegit contra la corrosió, de 16 mm de diàmetre i 1 mm de gruix; la unió entre tubs es farà per mitjà de fleixos d'acer galvanitzat o protegit contra la corrosió, de 0,80 mm de gruix.

El tipus malla estarà format per redons d'acer galvanitzat o protegit contra la corrosió.

- Persianes (vegeu *Part II: Relació de productes amb marcatge CE*, 7.2).

- Perfils laminats i xapes d'acer (vegeu *Part II: Relació de productes amb marcatge CE*, 1.1).

- Tubs d'acer galvanitzat (vegeu *Part II: Relació de productes amb marcatge CE*, 19.5).

- Perfils d'alumini anoditzat (vegeu *Part II: Relació de productes amb marcatge CE*, 19.6).

- Perfils de fusta (vegeu *Part II: Relació de productes amb marcatge CE*, 1.5).

Prescripcions quant a l'execució per unitats d'obra

Característiques tècniques de cada unitat d'obra

• Condicions prèvies: suport

En cas de tancament enrotllable, es comprovarà l'altura del buit per a deixar prou espai per a enrotllar-lo.

Els arrebossats no sobreexiran en brancals i llinda a fi que no freguin amb la fulla del tancament i puguin danyar-la.

Es comprovarà que el paviment estigui a nivell i net, per a obtenir un tancament correcte.

• Compatibilitat entre els productes, elements i sistemes constructius

Per a prevenir el fenomen electroquímic de la corrosió galvànica entre metalls amb potencial diferent, s'adoptaran les mesures següents:

Evitar el contacte entre dos metalls de diferent activitat. En cas de no poder evitar-ne el contacte, s'hauran de seleccionar metalls pròxims en la sèrie galvànica.

Aïllar elèctricament els metalls amb potencial diferent.

Evitar l'accés d'aigua i oxigen a la zona d'unió dels dos metalls.

S'evitaran els contactes bimetal·lics següents:

Zinc en contacte amb: acer, coure, plom i acer inoxidable.

Alumini amb: plom i coure.

Acer dolç amb: plom, coure i acer inoxidable.

Plom amb: coure i acer inoxidable.

Coure amb: acer inoxidable.

Procés d'execució

• Execució

Es replantejarà i marcarà la situació dels ancoratges i encaixos.

En qualsevol cas, el tancament quedarà en el nivell i el pla previstos, disposarà de topalls fixats al parament per a evitar cops en obrir-lo; així mateix, els mecanismes de lliscament garantiran un accionament suau i silenciosos. Les guies es fixaran al parament amb ancoratges galvanitzats, amb una distància entre aquests menor o igual de 50 cm i als extrems inferior a 30 cm. La folgança entre el paviment i la fulla serà inferior a 10 mm. La guia tindrà 3 punts de fixació per a altures inferiors a 250 cm, 4 punts per a altures inferiors a 350 cm i 5 punts per a altures majors; els punts de fixació extrems distaran d'aquests 25 cm com a màxim.

En cas de tancament plegable, la unió entre fulles i cercol es farà mitjançant dos golfos o frontisses soldades en els seus costats verticals, a 15 cm dels extrems. El cercol estarà proveït de dues patilles de 5 cm de longitud, separades 25 cm dels extrems, i es fixarà al mur mitjançant acaragolament o ancoratge de les seves patilles tractant que quedi aplomat.

En cas de tancament extensible, els elements verticals estaran units entre si en tres punts, dos a 10 cm dels extrems i un altre en el centre. Les guies superior i inferior tindran com a mínim dos punts de fixació, de manera que quedin paral·leles entre si, als costats del buit i en el mateix pla vertical; així mateix, estaran separades 5 cm com a mínim de la fusteria.

En cas de tancament enrotllable, la guia es fixarà al mur mitjançant acaragolament o ancoratge de les seves patilles tractant que quedi aplomada; podran col·locar-s'hi encastades o adossades al mur i separades 5 cm com a mínim de la fusteria. Penetrarà 5 cm en la caixa d'enrotllament. S'introduirà el tancament enrotllable en les guies i es fixarà mitjançant caragols als tambors del corró, tractant que quedi horitzontal. El sistema d'accionament es fixarà a les parets de la caixa d'enrotllament mitjançant ancoratge dels seus suports, tractant que quedi horitzontal; l'eix estarà separat 25 cm de la caixa d'enrotllament.

• Gestió de residus

Els residus generats durant l'execució de la unitat d'obra seran tractats segons la *Part III: Gestió de residus de construcció o demolició en l'obra*.

• Toleràncies admissibles

- En general:

L'horitzontalitat no presentarà variacions superiors a ± 1 mm en 1 m.

L'afonament de les guies no presentarà variacions superiors a ± 2 mm en 1 m.

El plànol previst respecte a les parets no presentarà variacions superiors a ± 2 mm en 1 m.

La folgança fulla-paviment no serà inferior a 2 mm.

- En cas de tancament plegable:

Col·locació del cercol: fixació defectuosa. Afonament de 2 mm en 1 m.

- En cas de tancament extensible:

Col·locació del tancament: fixació defectuosa. Separació de la fusteria inferior a 5 cm.

Control d'execució, assaigs i proves

• Control d'execució

Punts d'observació.

En general, es compleixen les toleràncies admissibles.

En cas de tancament plegable: comprovació de la fixació defectuosa dels elements de gir en la col·locació del tancament.

En cas de tancament extensible: comprovació de la fixació i situació de les guies (fixació, horitzontalitat, paral·lelisme).

4.3. Defenses

4.3.1. Reixes Descripció Descripció

Elements de seguretat fixos en buits exteriors constituïts per bastidor, entrepilastres i ancoratges, per a protecció física de finestres, balcons, portes i locals interiors contra l'entrada de persones estranyes.

Criteris de mesurament i valoració d'unitats

Unitats de reixa, totalment acabades i col·locades o en metres quadrats.

Prescripcions sobre els productes Característiques i recepció dels productes que s'incorporin a les unitats d'obra

La recepció dels productes, equips i sistemes es farà tal com es desenvolupa en la *Part II: Condicions de recepció de productes*. Aquest control comprèn el de la documentació dels subministraments (incloent-hi la del marcatge CE quan sigui pertinent), el control mitjançant distintius de qualitat o avaluacions tècniques d'idoneïtat i el control mitjançant assaigs.

- Bastidor: element estructural format per pilastres i baranatge. Transmet els esforços als quals se sotmet la reixa als ancoratges.

Perfils laminats en calent d'acer i xapes (vegeu *Part II: Relació de productes amb marcatge CE*, 1.1).

Perfils buits d'acer (vegeu *Part II: Relació de productes amb marcatge CE*, 19.5).

Perfils d'alumini anoditzat (vegeu *Part II: Relació de productes amb marcatge CE*, 19.6).

- Entrepilastres: conjunt d'elements lineals o superficials de tancament entre baranatge i pilastres.

- Sistema d'ancoratge:

Encast (patilles).

Tacs d'expansió i tirafons, etc.

Prescripcions quant a l'execució per unitats d'obra

Característiques tècniques de cada unitat d'obra

• Condicions prèvies: suport

Les reixes s'ancoraran a elements resistents (mur, forjat, etc.). Si són amips de fàbrica, el gruix mínim serà de 15 cm.

Els buits en la fàbrica i els seus revestiments estaran acabats.

• Compatibilitat entre els productes, elements i sistemes constructius

Per a prevenir el fenomen electroquímic de la corrosió galvànica entre metalls amb potencial diferent, s'adoptaran les mesures següents:

Evitar el contacte entre dos metalls de diferent activitat. En cas de no poder evitar-ne el contacte, s'hauran de seleccionar metalls pròxims en la sèrie galvànica.

Aïllar elèctricament els metalls amb diferent potencial.

Evitar l'accés d'aigua i oxigen a la zona d'unió dels dos metalls.

S'evitaran els contactes bimetal·lics següents:

Zinc en contacte amb: acer, coure, plom i acer inoxidable.

Alumini amb: plom i coure.

Acer dolç amb: plom, coure i acer inoxidable.

Plom amb: coure i acer inoxidable.

Coure amb: acer inoxidable.

Procés d'execució

• Execució

Es replantejarà i marcarà la situació dels ancoratges i encaixos.

Presentada sobre els punts de replantejament amb tornapunts, s'aplmomará i es fixarà als paraments mitjançant l'ancoratge dels seus elements, tractant que quedi completament aplomada.

L'ancoratge al mur serà estable i resistent, i no originarà que hi penetri aigua.

• Gestió de residus

Els residus generats durant l'execució de la unitat d'obra seran tractats segons la *Part III: Gestió de residus de construcció o demolició en l'obra*.

• Condicions d'acabament

La reixa quedarà aplomada i neta.

Les reixes d'acer hauran de portar una protecció anticorrosió de 20 micres com a mínim en exteriors, i 25 en ambient marí.

Control d'execució, assaigs i proves

• Control d'execució

Punts d'observació:

Disposició i fixació.

Aplomat i anivellat de reixes.

Comprovació de l'altura i d'entrepilastres.

Segellament o encebament amb morter de la trobada de la reixa amb l'element on s'ancori.

Comprovació de la fixació (ancoratge) segons especificacions del projecte.

Conservació i manteniment

Les reixes no s'utilitzaran en cap cas com a suport de bastides, taulons ni elements destinats a la pujada de mobles o càrregues.

Les reixes es mantindran netes i es protegiran adequadament.

No se sotmetran a esforços per als quals no han sigut dissenyades i puguin danyar-les.

4.4. Particions

4.4.1. Particions de peces d'argila cuita o de formigó

Descripció

Descripció

Particions de rajola d'argila cuita, bloc d'argila alleugerida o formigó pres amb morter de ciment i/o calç o algeps, amb bandes elàstiques en el seu cas.

Serà aplicable tot el que l'afecte de la subsecció 3.2. Fàbrica estructural d'acord amb el seu comportament mecànic previsible.

criteris de mesurament i valoració d'unitats

Metre quadrat de fàbrica de rajola d'argila cuita, bloc d'argila alleugerida o formigó pres amb morter de ciment o calç o algeps, aparellada, inclús replanteig, anivellament i aplomat, part proporcional de bandes elàstiques (si és el cas), de queixals, minves i trencaments, humectació de les peces i neteja, execució d'encontres i elements especials, mesura deduint buits superiors a 1 m².

Prescripcions sobre els productes

Característiques i recepció dels productes que s'incorporin a les unitats d'obra

La recepció dels productes, equips i sistemes es farà tal com es desenvolupa en la *Part II: Condicions de recepció de productes*. Aquest control comprèn el control de la documentació dels subministraments (inclosa la corresponent al marcatge CE, quan sigui pertinent), el control mitjançant distintius de qualitat o avaluacions tècniques d'idoneïtat i el control mitjançant assaigs.

Les fàbriques poden estar constituïdes per:

- Peces d'argila cuita (vegeu *Part II: Relació de productes amb marcatge CE*, 2.1): rajoles o blocs d'argila alleugerida.

- Blocs de formigó d'àrids densos i lleugers (vegeu *Part II: Relació de productes amb marcatge CE*, 2.1).

- Blocs de formigó cel·lular endurit en autoclau (vegeu *Part II: Relació de productes amb marcatge CE*, 2.1).

- Components auxiliars per a fàbriques d'obra: claus, amarraments, penjadors, mènules i angles, llindes, etc. (vegeu Part II, Relació de productes amb marcatge CE, 2.2).

- Bandes elàstiques. Se n'ha d'indicar la rigidesa dinàmica, en MN/m³, obtinguda segons l'UNE-EN 29052-1:1994 i la classe de compressibilitat, definida en les seves pròpies normes UNE. Es consideren materials adequats per a les bandes aquells que tinguin una rigidesa dinàmica, menor que 100 MN/m³ com ara el poliestirè elastificat, el polietilè i altres materials amb nivells de prestació anàlegs.

- Morter d'obra de paleta (vegeu *Part II: Relació de productes amb marcatge CE*, 19.1), segons RC-16. Com a morters d'obra s'utilitzaran, preferentment, morters industrialitzats amb les prestacions adequades per a les característiques essencials que determini el projecte o la direcció facultativa. En el cas d'optar-se per dosificar el morter en obra s'utilitzaran els ciments d'obra, i també ciments comuns amb un contingut d'addició apropiat, amb la tria dels més adequats en funció de les característiques mecàniques, de blancor, i si és el cas, i del contingut d'additiu airejador.

- Algeps (vegeu *Part II: Relació de productes amb marcatge CE*, 19.2).

Segons el CTE DB HE 1, apartat 5.1.2, es comprovarà que les propietats higròtermiques dels productes utilitzats de les particions interiors que componen l'envoltant tèrmic, es corresponen amb les especificades en el projecte: conductivitat tèrmica λ , emissivitat ϵ , factor de resistència a la difusió del vapor d'aigua μ i, si és el cas, densitat ρ i calor específica c_p . L'envoltant tèrmic es compon dels tancaments de l'edifici que separen els recintes habitables de l'ambient exterior i les particions interiors que separen els recintes habitables dels no habitables que, al seu torn, estiguin en contacte amb l'ambient exterior.

Segons DB HR, apartat 4.1, en el Plec de Condicions del Projecte han d'expressar-se les característiques acústiques dels productes utilitzats en els elements constructius de separació. Els productes que componen els elements constructius homogenis es caracteritzen per la massa per unitat de superfície kg/m².

Les rajoles i blocs s'apil·laran en superfícies planes, netes, no en contacte amb el terreny. Si es reben empaquetats, l'emboïllat no serà totalment hermètic.

Els ciments envasats i l'arena s'emmagatzemaran sobre palets, o plataforma similar, en un lloc cobert, sec, ventilat i protegit de la humitat, i l'exposició directa al sol, un màxim de tres mesos. El ciment rebut a granel s'emmagatzemarà en sitges.

El morter s'usarà en pastar-lo, fins a un màxim de 2 hores. Abans de fer un nou morter es netejaran els utensilis de pastament.

Els sacs d'algeps s'emmagatzemaran a cobert i protegits de la humitat. Si l'algeps es rep a granel, s'emmagatzemarà en sitges.

Prescripcions quant a l'execució per unitats d'obra

Característiques tècniques de cada unitat d'obra

D'acord amb el CTE D'HE 1, apartat 5.2.2, en el plec de condicions del projecte s'han de consignar els valors i característiques exigibles als tancaments i particions interiors, així com les seves condicions particulars d'execució.

D'acord amb el DB HR, apartat 4.2, en el Plec de Condicions del Projecte han d'expressar-se les característiques acústiques dels elements constructius obtingudes mitjançant assaigs en laboratori. Si aquestes s'han obtingut mitjançant mètodes de càlcul, els valors obtinguts i la justificació dels càlculs han d'incloure's en la memòria del projecte i consignar-se en el plec de condicions.

• Condicions prèvies: suport

S'exigirà la condició de limitació de fletxa als elements estructurals flectats: bigues de vora o remats de forjat. Acabada l'estructura, es comprovarà que el suport (forjat, llosa, etc.) s'hagi endurit totalment, estigui sec, anivellat i net de

qualsevol resta d'obra. Comprovat el nivell de l'enduriment acabat, si hi ha alguna irregularitat, es rebrà amb morter. Es disposarà dels premarcs en obra.

Les superfícies on es col·loquen les bandes elàstiques han d'estar netes i sense imperfeccions signifiatives.

Compatibilitat

Els barandats no seran solidaris amb els elements estructurals verticals o horitzontals.

És aconsellable separar les peces ceràmiques poroses de l'alumini mitjançant dues mans de pintura bituminosa, o un altre element espaiador. S'ha d'anar amb compte especialment amb alguns tipus de rajoles que tenen clorurs en la composició, ja que aquests poden accelerar el procés de corrosió.

Procés d'execució

• Execució

- Replanteig:

Es farà el replanteig horitzontal de la fàbrica, segons el pla de replanteig del projecte, respectant en el barandat les juntes estructurals de l'edifici. Els barandats amb conduccions de diàmetre major o igual que 2 cm seran de buit doble.

Es col·locaran mires rectes i aplomades a distàncies no majors de 4 m, i es marcaran les altures de les filades.

- En general:

La primera filada en cada planta es posarà sobre juntura de morter d'1 cm de gruix, estesa en tota la superfície d'assentament de la fàbrica. Les filades s'executaran anivellades, guiant-se de les llences que marquen l'alçària. Es comprovarà que la filada que s'està executant no es desploma sobre l'anterior. Les fàbriques s'alçaran per filades horitzontals senceres, excepte quan dues parts hagin d'alçar-se en diferents èpoques, i en aquest cas la primera es deixarà escalonada. Si això no fora possible, s'hi disposaran queixals. Els encontres de cantons o amb altres fàbriques, es faran mitjançant queixals en tot el gruix i en totes les filades.

Han de reblir-se les nafres i les capes amb morter ajustant-se a les especificacions del fabricant de les peces.

En el cas de dues fulles de fàbrica amb bandes elàstiques perimetrals en les dues fulles:

Es col·locaran les bandes elàstiques en la base i laterals de la primera fulla de fàbrica.

S'executarà la primera fulla de fàbrica, assegurant-la en la base, sobre la banda elàstica, amb algeps o pasta d'unió.

Col·locació de la banda en el remat superior i reblit d'algeps o pasta l'obertura existent entre la fila superior de les peces de fàbrica i la banda elàstica, evitant que l'algeps o pasta contacte amb el forjat superior.

Es col·locarà l'absorbent acústic fixat, segons s'indiqui en el projecte, a la cara interior de la primera fulla de fàbrica, evitant que es trenqui en la instal·lació. El material ha d'ocupar tota la superfície de la fulla de fàbrica, del sòl al sostre.

Es farà el replanteig necessari i s'executarà la segona fulla seguint els passos anteriors.

En el cas de dues fulles de fàbrica amb bandes elàstiques perimetrals en una fulla:

Execució de la fulla que no porta bandes elàstiques.

Es col·locarà l'absorbent acústic fixat, segons s'indiqui en el projecte, a la cara interior de la primera fulla de fàbrica, evitant que es trenqui en la instal·lació. El material ha d'ocupar tota la superfície de la fulla de fàbrica, del sòl al sostre.

Replanteig en forjat del sòl de la segona fulla de fàbrica, que porta bandes elàstiques. Es farà tal com s'indica prèviament en el cas de dues fulles de fàbrica amb bandes elàstiques perimetrals en les dues fulles.

- Col·locació de rajoles d'argila cuita:

Les rajoles s'humitejaran abans de la col·locació, perquè no absorbeixin l'aigua del morter. Es col·locaran refregats, utilitzant prou morter perquè penetri en els buits de la rajola i les juntes queden rebllides. S'arreglaran les rebaves de morter sobrant en cada filada. Les fàbriques d'argila cuita quedaran planes i aplomades, i tindran una composició uniforme en tota l'altura.

- Col·locació de blocs d'argila alleugerida:

Els blocs s'humitejaran abans de la col·locació. Es col·locaran sense morter en la junta vertical. S'assentaran verticalment, no refregats, topan amb l'encadellat, i colpejant amb una maça de goma perquè el morter penetri en les perforacions. S'arreglaran les rebaves de morter sobrant. Es comprovarà que el gruix de la junta una vegada assentats els blocs estigui comprès entre 1 i 1,5 cm. La separació entre juntes verticals de dues filades consecutives haurà de ser igual o major a 7 cm. Per a ajustar la modulació vertical es podran variar el gruix de les juntes de morter (entre 1 i 1,5 cm), o s'utilitzaran peces especials d'ajust vertical o peces tallades en obra amb talladora de taula.

- Col·locació de blocs de formigó:

A causa de la conicitat dels alvéols dels blocs buits, la cara que té més superfície de formigó es col·locarà en la part superior per a oferir una superfície de suport major al morter de la junta. Els blocs es col·locaran secs, humitejant únicament la superfície del bloc en contacte amb el morter, si el fabricant ho recomana. Per a la formació de la junta horitzontal, en els blocs cecs el morter s'estendrà sobre la cara superior de manera completa; en els blocs buits, es col·locarà sobre les parets i barandats menuts. Per a la formació de la junta vertical, s'aplicarà morter sobre els sortints de la testa del bloc, pressionant-lo per a evitar que caigui en transportar-lo per a la col·locació en la filada. Els blocs s'emportaran a la seva posició mentre el morter estigui encara moll i plàstic. S'arreglaran les rebaves de morter sobrant. No s'utilitzaran peces menors de mig bloc. Quan es requereixi tallar els blocs es farà el tall amb maquinària adequada. La fàbrica s'executarà amb les nafres alineades i les capes a nivell. Les filades intermèdies es col·locaran amb les juntes verticals alternades. S'arrebossarà transcorreguts 45 dies després d'acabar la fàbrica per a evitar fissuració per retracció del morter de les juntes.

- Condicions durant l'execució:

Les fàbriques es treballaran sempre a una temperatura ambient que oscil·li entre 5 i 40 °C. Si se sobrepassen aquests límits, 48 hores després, es revisarà l'obra executada. Durant l'execució de les fàbriques, s'adoptaran proteccions:

Contra la pluja, les parts recentment executades es protegiran amb plàstics per a evitar la rentada dels morters.

Contra la calor i els efectes d'assecament pel vent, es mantindrà humida la fàbrica recentment executada, per a evitar una evaporació de l'aigua del morter massa ràpida, fins que aconseguixi la resistència adequada.

Contra gelades: si ha gelat abans d'iniciar el treball, s'inspeccionaran les fàbriques executades, i es demoliran les zones afectades que no garanteixin la resistència i durabilitat establides. Si la gelada es produeix una vegada iniciat el treball, se suspendrà, protegint el que s'acaba de construir amb mantes d'aïllant tèrmic o plàstics.

Enfront de possibles danys mecànics deguts a altres treballs a desenvolupar en obra (abocament de formigó, bastimentades, trànsit d'obra, etc.), es protegiran els elements vulnerables (arestes, buits, sòcols, etc.)

Les fàbriques hauran de ser estables durant la construcció, per la qual cosa s'elevaran alhora que les corresponents travades. En els casos on no se'n pugui garantir l'estabilitat enfront d'accions horitzontals, es travaran a elements prou sòlids. Quan el vent sigui superior a 50 km/h, se suspendran els treballs i s'asseguraran les fàbriques de rajola fetes.

- Elements singulars:

Les llindes es faran segons la solució de projecte (armat de juntures de filada, cairats pretesats, perfils metàl·lics, carregador de peces d'argila cuita/formigó i formigó armat, etc.). Es consultarà a la direcció facultativa el corresponent suport dels carregadors, els ancoratges de perfils al forjat, etc.

En l'encontre amb el forjat es deixarà una folgança en la part superior de la partició de 2 cm de gruix, que es reblirà transcorregut un mínim de 24 hores amb pasta d'algeps.

En el cas d'elements de separació verticals formats per dues fulles de fàbrica separades per una cambra, han d'evitar-se les connexions rígides entre les fulles que puguin produir-se durant l'execució de l'element, degudes, per exemple, a rebaves de morter o restes de material acumulats en la cambra. El material absorbent acústic o amortidor de vibracions situat en la cambra ha de cobrir tota la superfície. Si aquest no rebleix tot l'ample de la cambra, ha de fixar-se a una de les fulles, per a evitar el desplaçament d'aquest dins de la cambra.

En els encontres dels barandats amb els elements de separació vertical, els barandats ha d'interrompre's de tal forma que l'element de separació vertical sigui continu. En el cas d'elements de separació verticals de dues fulles, els barandats no connectaran les dues fulles de l'element de separació vertical, ni interromprà la cambra. Si fora necessari ancorar o travar l'element de separació vertical per raons estructurals, només es travaran els barandats a una sola de les fulles de l'element de separació vertical de fàbrica o s'unirà a aquesta mitjançant connectors.

L'encontre de barandats amb elements estructurals es farà de manera que no siguin solidaris.

Si s'empren bandes elàstiques, han de col·locar-se en els encontres dels elements de separació verticals d'una de les fulles almenys amb forjats, les façanes i els pilars. Les bandes elàstiques han de col·locar-se en el suport dels barandats en el forjat o en el paviment flotant. Aquestes han de quedar adherides al forjat i a la resta de particions i façanes, per a això han d'usar-se els morters i pastes adequats per a cada tipus de material. Es recomana col·locar bandes elàstiques que tinguin un ample d'almenys 4 cm superior al gruix de la fulla de fàbrica i col·locar la fulla de fàbrica centrada de

manera que la banda elàstica sobreixi per cada costat almenys 1 cm del gruix del revestiment que es faci a la fulla. Si les bandes elàstiques tenen un ample inferior, s'haurà d'anar amb compte especialment a no connectar la partició amb el forjat. També es recomana col·locar la banda elàstica del cim en el moment en què vagi a finalitzar-se la construcció de la fulla per a garantir que la fulla de fàbrica escometi la banda elàstica.

Encontres amb els conductes d'instal·lacions: quan un conducte d'instal·lacions col·lectives s'adossi a un element de separació vertical, es revestirà de tal forma que no disminueixi l'aïllament acústic de l'element de separació i es garanteixi la continuïtat de la solució constructiva.

Les regates per a instal·lacions tindran una profunditat no major de 4 cm sobre rajola massissa i d'un canó sobre rajola buida; l'ample no serà superior a dues vegades la profunditat, es faran amb maça i cisell o amb màquina de fer regates. Es distanciaran dels marcs almenys 15 cm. No han de ser passants. S'han de reblir amb morter les regates fetes per a pas d'instal·lacions de tal manera que no es disminueixi l'aïllament acústic inicialment previst.

En el cas de dues fulles de fàbrica, les regates no coincidiran a la mateixa altura en els dos barandats, anant amb compte de no fer coincidir les caixes de registre, els endolls i els mecanismes a banda i banda de les fulles.

Les motlures (si n'hi ha) es fixaran solament al forjat o solament a la partició vertical.

• Gestió de residus

Els residus generats durant l'execució de la unitat d'obra seran tractats d'acord amb la *Part III: Gestió de residus de construcció o demolició en l'obra*.

Control d'execució, assaigs i proves

• Control d'execució

Punts d'observació.

- Previ a l'execució:

Comprovació que els materials que componen la partició es troben en estat correcte.

Si és el cas, les superfícies on es col·loquin les bandes elàstiques estan netes i sense imperfeccions significatives.

- Replanteig:

Comprovació de gruix de les fulles i de desviacions respecte al projecte.

Comprovació dels buits de pas, afonaments i escairades del marc o premarc.

- Execució:

Bandes elàstiques: comprovació de la col·locació de les bandes elàstiques en el sòl i tancaments laterals, mitjançant l'aplicació de pastes o morters adequats; són d'un ample de 4 cm almenys major que l'ample de la fulla de fàbrica; les bandes elàstiques sobreixen almenys 1 cm respecte a la capa de revestiment.

Material absorbent acústic, si és el cas: cobreix tota la superfície de la primera fulla i no ha patit trencaments, ni desperfectes.

Unió a altres barandats: queixals.

Zones de circulació: segons el CTE DB SUA 2, apartat 1.1. Els paraments manquen d'elements ixents que no arranquen del sòl, que volen més de

15 cm en la zona d'altura compresa entre 15 cm i 2,20 m mesurada a partir del sòl i que presentin risc d'impacte.

Encontre no solidari amb els elements estructurals verticals.

Folgança de 2 cm en l'encontre amb el forjat superior reblida a les 24 hores amb pasta d'algeps.

Cambra d'aire: gruix. Neteja. En cas de cambra ventilada, disposició d'un sistema de recollida i evacuació de l'aigua.

Nafres i juntures de filada: s'han reblit totalment (no passa la llum).

S'han netejat les rebaves assegurant-se que no es formen connexions entre les dues fulles, si és el cas.

El material d'unió emprat per al massissat de les instal·lacions no crea una unió entre les fulles de fàbrica i els forjats superior i inferior que pugui crear transmissions entre aquests elements.

Les caixes de mecanismes elèctrics no són passants a banda i banda de la partició.

- Comprovació final:

Planitud, mesura amb regla de 2 m.

Afonament, no major de 10 mm en 3 m d'alçària.

Fixació al barandat del marc o premarc (buits de pas, desquadraments i garsejament).

Regates distanciades almenys 15 cm de marcs i rebliment a les 24 hores amb pasta d'algeps.

Les motlures (si n'hi havia) s'han fixat solament al forjat o solament a la partició vertical.

Conservació i manteniment

Si fora apreciada alguna anomalia, com a aparició de fissures, afonaments, etc. es posarà en coneixement de la direcció facultativa, que en dictaminarà la importància i, si escau, les reparacions que hagin d'efectuar-se.

Prescripcions sobre verificacions a l'edifici acabat

Verificacions i proves de servei per a comprovar les prestacions finals de l'edifici

En el cas que es facin mesuraments *in situ* per a comprovar les exigències d'aïllament acústic a soroll aeri i de limitació del temps de reverberació, es faran per laboratoris i d'acord amb el que s'estableix en les UNE-EN ISO 16283-1:2015, UNE-EN ISO 16283-1:2015+A1:2018 i UNE-EN ISO 16283-3:2016 per a soroll aeri i en l'UNE-EN ISO 3382-1:2010 i UNE-EN ISO 3382-2:2008+ERRATUM:2009 V2 per a temps de reverberació. La valoració global de resultats dels mesuraments d'aïllament es farà d'acord amb les definicions de diferència de nivells estandarditzada per a cada tipus de soroll segons el que s'estableix en l'annex H del DB HR.

Per al compliment de les exigències del DB HR s'admeten toleràncies entre els valors obtinguts per mesuraments *in situ* i els valors límit que estan establits en l'apartat 2.1 del DB HR, de 3 dBA per a aïllament a soroll aeri i de 0,1 s per a temps de reverberació.

4.4.2. Plafons prefabricats d'algeps i escaiola

Descripció

Barandats de plafons prefabricats d'algeps encadellats i units amb adhesius en base d'algeps, amb bandes elàstiques al seu torn, que constitueixen particions interiors.

Criteris de mesurament i valoració d'unitats

Metre quadrat de barandat de plafons prefabricats d'algeps o escaiola, llest per a pintar. Fins i tot, replanteig, preparació, tall i col·locació de les plaques o plafons, anivellament i aplomat, formació de premarcs, execució d'angles i pas d'instal·lacions, acabament de juntes, part proporcional de bandes elàstiques (si és el cas), minves, trencaments, accessoris de fixació i neteja.

Prescripcions sobre els productes Característiques i recepció dels productes que s'incorporin a les unitats d'obra

La recepció dels productes, equips i sistemes es farà tal com es desenvolupa en la *Part II: Condicions de recepció de productes*. Aquest control comprèn el control de la documentació dels subministraments (inclosa la corresponent al marcatge CE, quan sigui pertinent), el control mitjançant distintius de qualitat o avaluacions tècniques d'idoneïtat i el control mitjançant assaigs.

Segons el CTE DB HE 1, apartat 5.1.2, es comprovarà que les propietats higrotèrmiques dels productes utilitzats de les particions interiors que formen part de l'envoltant tèrmic es corresponguin amb les especificades en el projecte: conductivitat tèrmica λ , emissivitat ϵ , factor de resistència a la difusió del vapor d'aigua μ i, si és el cas, densitat ρ i calor específica c_p . L'envoltant tèrmic es compon dels tancaments de l'edifici que separen els recintes habitables de l'ambient exterior i les particions interiors que separen els recintes habitables dels no habitables que, al seu torn, estiguin en contacte amb l'ambient exterior.

Segons DB HR, apartat 4.1, en el Plec de Condicions del Projecte han d'expressar-se les característiques acústiques dels productes utilitzats en els elements constructius de separació. Els productes que componen els elements constructius homogenis es caracteritzen per la massa per unitat de superfície kg/m^2 .

- Plafons prefabricats d'algeps (vegeu *Part II: Relació de productes amb marcatge CE*, 19.2).

Es comprovarà si són hidrofugats, en cas d'exigir-se en projecte.

- Pastes:

Adhesiu de base algeps (vegeu *Part II: Relació de productes amb marcatge CE*, 19.2): o cola de muntatge: es prepararà segons les instruccions del fabricant, respectant el temps d'ús. No han d'emprar-se, igual que els conglomerats d'algeps, en temperatures ambientals inferiors als 5 °C. No s'utilitzarà mescla d'escaiola i adhesiu.

Pasta per al rebliment de buits, remats, i revestiments d'acabat: s'utilitzarà una mescla d'escaiola i d'adhesiu, a parts iguals. Es respectarà el temps d'ús indicat pel fabricant. No s'emprarà només escaiola per al muntatge o per al rebliment de juntes, per l'elevada probabilitat d'aparició de fissures. No s'utilitzarà per al muntatge mescla d'escaiola i adhesiu.

Pasta d'acabat o lluada de plafons d'escaiola: en comparació amb un algeps normal, serà de característiques superiors quant a duresa superficial, així com d'una blancor major. Depenent del fabricant, podrà estar composta per escaiola i algun additiu.

- Tapajunts:

Cinta de paper, fixada i rematada amb adhesiu.

Cinta de malla de fibra de vidre autoadherent o no, fixada i rematada amb adhesiu.

Recobriments aplicable amb espàtula o pinzell, amb elasticitat suficient per a mantenir l'aspecte del barandat fet amb plafons d'escaiola.

Llistó cobrint la junta, podrà ser de fusta, metall, plàstic, escaiola, etc.

- Bastidors:

Els marcs i premarcs seran del gruix dels plafons, excepte en les zones que estiguin previstes per a xapar, i en aquest cas el gruix dels marcs i dels premarcs serà la suma del gruix del barandat més el gruix del taulell més 5 mm. Seran rígids i proveïts de tirants i reforços per a evitar deformacions durant el muntatge.

Els bastidors seran totalment en angle recte i no tindran elements ixents (serrats prèviament). Tindran una secció que permeti la fixació de les garres d'ancoratge. En el cas d'haver d'instal·lar portes pesants es recomana que aquestes tinguin imposta; en cas contrari, es detallarà la solució adoptada per al pany damunt de la llinda.

Les llindes dels marcs, tindran suficient secció i resistència, suportar el barandat d'escaiola que tinguin damunt.

Els elements de fusteria exterior tindran les mateixes característiques de disseny que els d'interior, i a més les metàl·liques tindran una pestanya la cara interior que permetrà encastar el barandat d'escaiola.

- Enrigidors:

Podran ser de fusta o metàl·lics, i estaran protegits convenientment contra la corrosió o la deterioració en el contacte amb l'algeps.

També constitueixen enrigidors els barandats d'escaiola adossats als costats.

Haurà d'estar previst en obra el nombre necessari d'enrigidors; sempre seran de disseny i forma compatible amb els plafons per al barandat d'escaiola a fer.

- Juntes (vegeu *Part II, Relació de productes amb marcatge CE*, 9):

Podran ser bandes de suro de 5 mm de gruix i amplària 1 o 2 cm inferior a l'ample del plafó a col·locar; d'escuma de poliuretà; de poliestirè expandit d'1 cm de gruix i amplària 1 o 2 cm inferior a l'ample del plafó a col·locar; de llana mineral de gruix d'1 a 2 cm per a parets resistents al foc.

- Bandes elàstiques. Se n'ha d'indicar la rigidesa dinàmica, s' , en MN/m^3 , obtinguda segons l'UNE-EN 29052-1:1994 i la classe de compressibilitat, definida en les mateixes normes UNE. Es consideren materials adequats per a les bandes aquells que tinguin una rigidesa dinàmica, s' , menor que 100 MN/m^3 com ara el poliestirè elastificat, el polietilè i altres materials amb nivells de prestació anàlegs.

Prescripcions quant a l'execució per unitats d'obra

Característiques tècniques de cada unitat d'obra

D'acord amb el CTE DHE 1, apartat 5.2.2, en el Plec de Condicions del Projecte s'han de consignar els valors i característiques exigibles als

tancaments i particions interiors, així com les condicions particulars d'execució.

D'acord amb el DB HR, apartat 4.2, en el Plec de Condicions del Projecte han d'expressar-se les característiques acústiques dels elements constructius obtingudes mitjançant assaigs en laboratori. Si aquestes s'han obtingut mitjançant mètodes de càlcul, els valors obtinguts i la justificació dels càlculs han d'incloure's en la memòria del projecte i consignar-se en el plec de condicions.

• Condicions prèvies: suport

S'exigirà la condició de limitació de fletxa als elements estructurals flectats: bigues de vora o remats de forjat. Acabada l'estructura, es comprovarà que el suport (forjat, llosa, etc.) hagi forjat totalment, estigui sec, anivellat i net de qualsevol resta d'obra.

Les façanes, cobertes i altres murs en contacte amb les unitats de barandats estaran totalment acabats i impermeabilitzats, i amb els trencaigües col·locats. La fusteria de buits exteriors i caixes de persianes estaran col·locades.

Tots els barandats que no siguin d'escaiola, per exemple, de formigó, d'argila cuita, etc., estaran executats i acabats. També els arrebossats estaran executats.

En cas de paviment pesant (marbre, terratzó, etc.), haurà d'estar col·locat abans de començar el barandat.

El paredat dels edificis s'efectuarà de manera descendent, començant per l'última planta i acabant per la primera per a evitar que les fletxes del forjat afecten els barandats.

Els barandats no seran solidaris amb els elements estructurals verticals o horitzontals. Quan l'estructura pugui tenir deformacions excepcionals, s'estudiarà el cas de tal forma que es comprovi que les fletxes no siguin superiors al marge proporcionat per les juntes.

Els marcs interiors i altres elements a incorporar en el barandat pels instal·ladors estaran en obra.

Les superfícies on es col·loquen les bandes elàstiques han d'estar netes i sense imperfeccions significatives.

Compatibilitat

Per a prevenir el fenomen electroquímic de la corrosió galvànica entre metalls amb diferent potencial, s'adoptaran les mesures següents:

Evitar el contacte entre dos metalls de diferent activitat. En cas de no poder evitar el contacte, s'haurà de triar metalls pròxims en la sèrie galvànica.

Aïllar elèctricament els metalls amb diferent potencial.

Evitar l'accés d'aigua i oxigen a la zona d'unió dels dos metalls.

Tots els elements metàl·lics d'unió o reforç que entren en contacte amb el barandat d'escaiola, com ara enrigidors, cantoneres, etc., estaran protegits contra la corrosió, mitjançant galvanització, zincatge o, almenys, coberts de pintura. En aquest cas, la pintura triada haurà de ser compatible amb els productes a utilitzar, com ara el mateix plafó, l'escaiola i l'adhesiu, i estarà totalment seca abans d'entrar en contacte amb aquests elements.

S'aïllaran les canonades i els radiadors per a evitar condensacions.

Procés d'execució

• Execució

- Replanteig:

Es farà el replanteig segons projecte, marcant les dues cares dels barandats, i altres elements a col·locar, com ara marcs, enrigidors, etc.

Es respectaran en el barandat les juntes estructurals de l'edifici.

Es col·locaran mires rectes i aplomades en cantonades, encontres i a distàncies aproximades de 2 m. Es farà el replanteig vertical segons la distància del sòl al sostre i l'alçària dels plafons, per a calcular el tall dels plafons de la primera filada del barandat, de manera que la folgança final amb el sostre sigui de 2 a 3 cm.

- Arrancada del barandat d'escaiola:

En general, sobre el suport sense col·locació de paviment, es farà una mestra de morter de ciment o rajola ceràmica de 2 cm de gruix sobre el nivell del paviment acabat, com a base de la banda elàstica, i es col·locarà la primera filada de barandat amb plafons hidrofugats.

En cas d'arrancada del barandat sobre el paviment ja col·locat, la primera filada del barandat es podrà col·locar directament sobre la banda elàstica, excepte si el sòl presenta grans irregularitats, i en aquest cas es realitzarà prèviament una mestra de morter de ciment.

En el cas de soterranis i plantes a baix nivell, i que puguin tenir humitats per capil·laritat, els plafons seran hidrofugats íntegrament. En zones humides (cuines i banys) a més de col·locar-se la primera filada de barandat amb plafons hidrofugats, serà recomanable que tots els plafons ho siguin.

En les vores de forjats (bucs d'escala, espais a diferent nivell, etc.), se seguiran les instruccions del fabricant per a garantir la seguretat i l'estabilitat al xoc, en relació amb el gruix mínim dels plafons i reforços necessaris.

En el cas de dues fulles amb bandes elàstiques perimetrals en les dues fulles:

Es col·locaran les bandes elàstiques en la base i laterals de la primera fulla.

S'executarà la primera fulla, posant-la en la base, sobre la banda elàstica.

Col·locació de la banda en el rematat superior i reblit de l'obertura que hi ha entre la fila superior de les peces de fàbrica i la banda elàstica, evitant que l'algeps o pasta contacte amb el forjat superior.

Es col·locarà l'absorbent acústic fixat, segons s'indiqui en projecte, a la cara interior de la primera fulla, evitant que es trenqui en la instal·lació. El material ha d'ocupar tota la superfície de la fulla de fàbrica, del sòl al sostre.

Es farà el replanteig necessari i s'executarà la segona fulla seguint els passos anteriors.

En el cas de dues fulles amb bandes elàstiques perimetrals en una fulla:

Execució de la fulla que no porta bandes elàstiques.

Es col·locarà l'absorbent acústic fixat, segons s'indiqui en el projecte, a la cara interior de la primera, evitant que es trenqui en la seva instal·lació. El material ha d'ocupar tota la superfície de la fulla, del sòl al sostre.

Replanteig en forjat de sòl de la segona fulla, que porta bandes elàstiques. Es farà tal com s'ha indicat prèviament en el cas de dues fulles amb bandes elàstiques perimetrals en les dues fulles.

- Col·locació dels plafons:

Els plafons es col·locaran de manera que el costat més llarg estigui en posició horitzontal, amb la femella en la part superior i el mascle en la inferior, per a assegurar el rebliment correcte de la junta d'unió.

Les juntes verticals seran alternes d'una filada respecte a l'altra, cavalcant almenys tres vegades el gruix dels plafons. L'última filada, de manera excepcional, es podrà col·locar en vertical si aquesta és compatible amb l'encadellat.

Es tallaran els plafons de la primera filada del barandat, per la part inferior, perquè l'última filada sigui de plafons complets. També podrà admetre's que el tall d'ajust sigui en l'última filada. Els talls dels plafons es faran amb xerrac per a fusta, o amb cisalla. És recomanable utilitzar el xerrac tan paral·lel a la superfície del barandat com sigui possible, i no en perpendicular.

Abans d'aplicar l'adhesiu, es netejarà tota la brutícia i les impureses dipositades en els cantells. L'adhesiu s'aplicarà en quantitat tal que desbordi la junta una vegada col·locat i pressionat fortament el següent plafó d'escaiola. S'eliminarà l'adhesiu sobrant que se n'hagi eixit de cada junta, tallant-lo després de l'inici de l'enduriment i abans de l'enduriment. Les juntes entre els plafons d'escaiola tindran un gruix comprès entre 1 mm i 3 mm.

- Elements singulars:

En el cas d'elements de separació verticals formats per dues fulles separades per una cambra, han d'evitar-se les connexions rígides entre les fulles que puguin produir-se durant l'execució de l'element, degudes, per exemple, a restes de material acumulat en la cambra. El material absorbent acústic o amortidor de vibracions situat en la cambra ha de cobrir tota la superfície. Si aquest no cobreix tot l'ample de la cambra, ha de fixar-se a una de les fulles, per a evitar el desplaçament d'aquest dins de la cambra.

Si s'empren bandes elàstiques, han de col·locar-se en els encontres dels elements de separació verticals amb forjats, les façanes i els pilars. Les bandes elàstiques han de col·locar-se en el suport dels barandats en el forjat o en el paviment flotant. Aquestes han de quedar adherides al forjat i a la resta de particions i façanes, per a això han d'usar-se els morters i pastes adequats per a cada tipus de material. Es recomana col·locar bandes elàstiques que tinguin un ample de 4 cm almenys superior al gruix de la fulla i col·locar aquesta centrada de manera que la banda elàstica sobreixi per cada costat almenys 1 cm del gruix del revestiment que es faci a la fulla. Si les bandes elàstiques tenen un ample inferior, s'haurà d'anar amb compte especialment de no connectar la partició amb el forjat. També es recomana col·locar la banda elàstica del cim en el moment en què es procedeixi a finalitzar la construcció de la fulla per a garantir que la fulla escometi la banda elàstica.

Encontres entre barandats: es resoldran segons instruccions del fabricant: mitjançant trava passant en filades alternes, trava no passant en filades alternes o per les parts més estretes sense traves. En aquest últim cas, s'empraran garres d'ancoratge entre els panys. Els encontres en línia de parets de grossàries diferents es faran mitjançant una junta vertical. En els extrems dels barandats es col·locaran enrigidors, que s'ancoraran del sòl al sostre.

Encontres dels barandats amb murs: els encontres de les particions amb murs (de formigó o fàbrica de rajola, per exemple) es faran mitjançant juntes elàstiques verticals, apegades amb adhesiu. Es tallaran els plafons ajustats, per a aconseguir que la folgança de la unió sigui tan més xicoteta com es pugui. Col·locats els plafons, es reblirà amb l'adhesiu adequat, seguint les instruccions del fabricant.

Encontres dels barandats amb pilars: en cas de pilars de formigó les unions centrals tindran el mateix tractament que les unions amb murs. Quan l'encontre entre el pilar de formigó i el barandat d'escaiola sigui en prolongació d'una de les cares, que anirà després revestida, es resoldrà mitjançant l'ús de junta amb malla o banda de paper, que unirà el barandat d'escaiola amb l'arrebossat del pilar, i aquest es farà preferentment amb adhesiu o mescla d'adhesiu i escaiola. En el cas de pilars metàl·lics, s'envoltaran amb barandat d'escaiola, sense embotir.

Encontres dels barandats amb altres tancaments: els encontres de les particions amb altres tancaments es faran mitjançant regata suficient en aquests per a assegurar els plafons, i juntes elàstiques verticals.

Encontres dels barandats amb els elements de separació vertical: els barandats que escometi un element de separació vertical ha d'interrompre's, de tal forma que l'element de separació vertical sigui continu. En el cas d'elements de separació verticals de dues fulles, els barandats no connectaran les dues fulles de l'element de separació vertical, ni interromprà la cambra. Si fos necessari ancorar o travar l'element de separació vertical per raons estructurals, només es travaran els barandats a una sola de les fulles de l'element de separació vertical de fàbrica o s'unirà a aquesta mitjançant connectors.

Encontres dels barandats amb els forjats: la folgança total entre el plafó i el forjat serà de 2 a 3 cm. Es col·locarà una junta elàstica d'amplària igual al gruix del barandat i gruix comprès entre 10 i 20 mm, que s'apegarà amb adhesiu. Si el forjat està lluit amb algeps, es picarà la superfície perquè l'adherència quedi garantida. L'espai restant es reblirà amb adhesiu o amb mescla d'adhesiu i escaiola, evitant que contacti amb el forjat superior. Si per a tancar aquest encontre s'empra escuma de poliuretà, se seguiran les instruccions del fabricant. Posteriorment, es rematarà amb un tapajuntes de paper apegat amb adhesiu.

Vora lliure superior de barandats: si el barandat té un gruix menor o igual a 10 cm i la longitud és major de 2 m s'hi col·locarà un enrigidor horitzontal que sigui resistent als esforços, segons instruccions del fabricant, que podrà ser un perfil metàl·lic o de fusta, ancorat verticalment a l'obra o a enrigidors verticals i horitzontalment a la part superior del barandat d'escaiola, mitjançant garres, caragols o altres mitjans, amb una separació màxima de 2 m. Els barandats que acaben amb una vora lliure, sigui vertical o horitzontal, sempre portaran un enrigidor en l'extrem lliure.

Juntes de dilatació: es podran fer amb escuma de poliuretà, poliestirè expandit, o llana mineral, i rematades amb un tapajuntes de fusta, plàstic o metall.

Portes interiors: la unió entre bastidors de fusta i el barandat d'escaiola, es reforçarà segons instruccions del fabricant, i com a mínim amb tres garres per muntant, disposades preferentment a l'altura de les frontisses i en les juntes entre filades. En el cas de bastidors metàl·lics, el barandat s'hi encastarà, apegant-los amb adhesiu, i col·locant-hi unes platines d'ancoratge. En totes les filades es reblirà el buit entre el perfil i el barandat, amb una abeurada d'escaiola, adhesiu o mescla de les dues. Els bastidors hauran d'estar sempre separats de

l'obra transversal més de 10 cm perquè pugui col·locar-se un tros de barandat d'escaiola (excepte especificació de projecte, i en aquest cas es donarà la solució adequada). Es crearan les juntes verticals fins al sostre indicades pel fabricant (en el terç central de la llinda o en la prolongació del muntant oposat a les frontisses; en cas de marcs de gran alçària, dues juntes elàstiques verticals en la prolongació dels muntants, etc.).

Fusteria exterior: la fusteria exterior serà fixada a la fulla principal de la façana, mai anirà subjecta solament a la fulla interior d'extradossat del barandat.

Encontres amb els conductes d'instal·lacions: quan un conducte d'instal·lacions col·lectives s'adossi a un element de separació vertical, es revestirà de tal forma que no disminueixi l'aïllament acústic de l'element de separació i es garanteixi la continuïtat de la solució constructiva.

Regates: les regates per a canonades i cables elèctrics no seran superiors a un terç del gruix de la partició. Les regates s'efectuaran quan les juntes pròpies del barandat d'escaiola estiguin prou endurides, i és recomanable deixar passar almenys dos dies. Es faran a través d'un mitjà mecànic (màquines de fer regates, trepants, talladores, etc.), no s'empraran ferramentes que treballen a percussió. Les dimensions de les regates s'ajustaran a les dimensions de l'element o del conducte a encastar. Han de tapar-se les regates fetes per a pas d'instal·lacions de tal manera que no es disminueixi l'aïllament acústic inicialment previst.

En el cas de dues fulles de fàbrica, les regates no coincidiran a la mateixa altura en tots dos barandats, i s'haurà d'anar amb compte especialment per a no fer coincidir les caixes de registre, endolls i mecanismes a banda i banda de les fulles.

Les motlures (si n'hi ha) es fixaran solament al forjat o solament a la partició vertical.

- Acabament:

De manera general, es rematarà el barandat d'escaiola a l'obra a més tardar possible. El segellament dels barandats d'escaiola s'efectuarà posteriorment a les regates i a l'enguixada del sostre. El barandat quedarà pla i aplomat. La lluita superficial del barandat es farà al final de tot, prèvia comprovació que les juntes del barandat estiguin seques. Si en el projecte figura la col·locació de radiadors de tipus plafó, s'haurà de col·locar entre el radiador i el barandat d'escaiola un plafó aïllant que eviti l'excés de calor sobre la paret.

• Gestió de residus

Els residus generats durant l'execució de la unitat d'obra seran tractats d'acord amb la *Part III: Gestió de residus de construcció o demolició en l'obra*.

Control d'execució, assaigs i proves

• Control d'execució

Punts d'observació.

- Previ a l'execució:

Comprovació que els materials que componen el tancament es troben en estat correcte.

Si és el cas, les superfícies on es col·loquen les bandes elàstiques estan netes i sense imperfeccions significatives.

- Replanteig:

Es comprovarà si hi ha desviacions respecte a projecte quant a replanteig i gruix de les fulles.

Es comprovarà els buits de pas, afonaments i escairades del marc o premarc.

- Execució:

Bandes elàstiques: comprovació de la col·locació de les bandes elàstiques en el sòl i tancaments laterals, mitjançant l'aplicació de pastes o morters adequats; són d'un ample de 4 cm almenys major que l'ample de la fulla de fàbrica; les bandes elàstiques sobreixen almenys 1 cm respecte a la capa de revestiment.

Material absorbent acústic, si és el cas: cobreix tota la superfície de la primera fulla i no ha patit trencaments, ni desperfectes.

Unió a altres barandats.

S'han netejat les rebaves assegurant-se que no es formen connexions entre les dues fulles, si és el cas.

El material d'unió emprat per al massissat de les instal·lacions no crea una unió entre les fulles de fàbrica i els forjats superior i inferior que pugui crear transmissions entre aquests elements.

Les caixes de mecanismes elèctrics no són passants a banda i banda de la partició.

Zones de circulació: segons el CTE DB SUA 2, apartat 1.1. Els paraments manquen d'elements sortints que no arranquen de terra, que volen més de 15 cm en la zona d'alçària compresa entre 15 cm i 2,20 m mesurada a partir del sòl i que presenten risc d'impacte.

Encontre no solidari amb els elements estructurals verticals.

Folgança de 2 a 3 cm en l'encontre amb el forjat superior i rematada posterior.

- Comprovació final:

Planitud, mesurada amb regla de 2 m.

Afonament, no major de 10 mm en 3 m d'alçària.

Fixació al barandat del marc o premarc (buits de pas, desquadraments i garsejaments).

Regates distanciades almenys 15 cm de marcs, tapades a les 24 hores amb pasta d'algeps.

Les motlures (si n'hi ha) s'han fixat solament al forjat o solament a la partició vertical.

Conservació i manteniment

S'evitaran les humitats i la transmissió de la càrrega sobre les particions.

No es fixaran o penjaran pesos del barandat sense seguir les indicacions del fabricant.

S'inspeccionarà la possible aparició de fissures, clevills, afonaments, etc.

Tots els treballs de reparació es duren a terme per professional qualificat; per a la qual cosa és aconsellable la utilització del mateix material.

Prescripcions sobre verificacions a l'edifici acabat

Verificacions i proves de servei per a comprovar les prestacions finals de l'edifici

En el cas que es facin mesuraments *in situ* per a comprovar les exigències d'aïllament acústic a soroll aeri i de limitació del temps de reverberació, els faran laboratoris i d'acord amb el que s'estableix en les UNE-EN ISO 16283-1:2015, UNE-EN ISO 16283-1:2015+A1:2018 i UNE-EN ISO 16283-3:2016 per a soroll aeri i en l'UNE-EN ISO 3382-1:2010 i l'UNE-EN ISO 3382-2:2008+ERRATUM:2009 V2 per a temps de reverberació. La valoració global de resultats dels mesuraments d'aïllament es farà d'acord amb les definicions de diferència de nivells estandarditzada per a cada tipus de soroll segons el que s'estableix en l'annex H del DB HR.

Per al compliment de les exigències del DB HR s'admeten toleràncies entre els valors obtinguts per mesuraments *in situ* i els valors límit que estan establits en l'apartat 2.1 del DB HR, de 3 dBA per a aïllament a soroll aeri i de 0,1 s per a temps de reverberació.

4.4.3. Particions/extradossats de placa d'algeps

Descripció

Particions/Extradossats de placa d'algeps laminat amb estructura metàl·lica d'acer galvanitzat, dels següents tipus:

Barandat senzill: amb estructura senzilla (única) al costat o costats de la qual es caragola una placa.

Barandat múltiple: amb estructura senzilla (única) al costat o costats de la qual es caragolen dues o més plaques de diferent tipus i gruix.

Barandat doble: amb dues estructures paral·leles i esbiaixades entre si, al costat o costats de les quals es caragola una placa de diferent tipus i gruix.

Barandat especial: amb dues estructures paral·leles i esbiaixades entre si, al costat o costats de les quals es caragolen dues o més plaques de diferent tipus i gruix.

Extradossat directe amb placa d'algeps laminat format per un plafó aïllant adherit a l'element base amb morter o caragolat a una perfil·laria auxiliar ancorada a aquest. El plafó aïllant pot estar compost per un material absorbent acústic o esmortidor de vibracions, com ara llana mineral, o altres productes d'aïllament que presenten una resistivitat al flux de l'aire i rigidesa dinàmica adequada, revestida per una placa d'algeps laminat.

Criteris de mesurament i valoració d'unitats

En el cas de particions/extradossats de placa d'algeps laminat amb estructura metàl·lica d'acer galvanitzat, metre quadrat de partició/extradossat format pel nombre de plaques d'algeps del tipus i gruix determinats, a un o els dos costats d'una estructura metàl·lica senzilla/doble, formada per muntants separats a eixos una distància determinada, en mm, i canals de l'ample especificat, en mm, donant el gruix total especificat de partició/extradossat acabat, en mm. Ànimes amb aïllant/absorbent, si és el cas, del tipus i gruix especificats, en una o en les dues estructures. Part proporcional de caragols, pastes i cintes per a juntes, bandes d'estanquitat, ancoratges per a paviment i sostre, inclosos replanteig, preparació, tall i col·locació de les plaques i estructura de suport, anivellament i aplomat, formació de premarcs, execució d'angles i pas d'instal·lacions, acabat de juntes, part proporcional de minvaments, trencaments, accessoris de fixació i neteja. Totalment acabat i llest per a emprar i decorar.

En el cas d'extradossats directes amb placa d'algeps laminat, metre quadrat d'extradossat directe amb plafó compost de placa d'algeps laminat

extradossada amb aïllant/absorbent, adherit al suport mitjançant pasta d'unió, llest per a pintar, inclosos replanteig, preparació, tall i col·locació de les plaques, anivellament i aplomat, formació de premarcs, execució d'angles i pas d'instal·lacions, acabat de juntes, part proporcional de minves, trencaments i accessoris de fixació i neteja. Totalment acabat i llest per a emprar i decorar.

Prescripcions sobre els productes Característiques i recepció dels productes que s'incorporin a les unitats d'obra

La recepció dels productes, equips i sistemes es realitzarà tal com es desenvolupa en la *Part II: Condicions de recepció de productes*. Aquest control comprèn el control de la documentació dels subministraments (inclosa la corresponent al marcatge CE, quan sigui pertinent), el control mitjançant distintius de qualitat o avaluacions tècniques d'idoneïtat i el control mitjançant assaigs.

Segons el CTE DB HE 1, apartat 5.1.2, es comprovarà que les propietats higrotèrmiques dels productes usats de les particions interiors que formen part de l'envoltant tèrmic es corresponguin amb les especificades en el projecte: conductivitat tèrmica λ , emissivitat ϵ , factor de resistència a la difusió del vapor d'aigua μ i, si és cas, densitat ρ i calor específica c_p . L'envoltant tèrmic es compon dels tancaments de l'edifici que separen els recintes habitables de l'ambient exterior i les particions interiors que separen els recintes habitables dels no habitables que, al seu torn, estiguin en contacte amb l'ambient exterior.

Segons DB HR, apartat 4.1, en el Plec de Condicions del Projecte han d'expressar-se les característiques acústiques dels productes utilitzats en els elements constructius de separació. Els productes que componen els elements constructius homogenis es caracteritzen per la massa per unitat de superfície kg/m^2 .

- Plaques d'algeps laminat (vegeu *Part II, Relació de productes amb marcatge CE*, 19.2). En extradossats autoportants, el gruix mínim si s'usa una placa serà de 15 mm. Si s'utilitzen dues o més plaques, cada una tindrà 12,5 mm de gruix mínim.

- Plafó prefabricat compost de placa d'algeps laminat de gruix mínima 1,5 mm i un material absorbent acústic (vegeu *Part II: Relació de productes amb marcatge CE*, 19.2).

- Perfils metàl·lics per a particions de plaques d'algeps laminat (vegeu *Part II: Relació de productes amb marcatge CE*, 19.5), d'acer galvanitzat: canals (perfils en forma de U) i muntants (en forma de C).

- Adhesius a base d'algeps (vegeu *Part II: Relació de productes amb marcatge CE*, 19.2).

- Material de juntes per a plaques d'algeps laminat (vegeu *Part II: Relació de productes amb marcatge CE*, 19.2), de paper microperforat o de malla per a juntes de plaques, de fibra de vidre per a tractaments de juntes amb plaques M0 i cantoneres per a protecció dels cantells vius.

- Bandes d'estanquitat.

- Caragols: tipus placa-metall (P), metall-metall (M), placa-fusta (N).

- Aïllant tèrmic/Absorbent acústic (vegeu *Part II: Relació de productes amb marcatge CE*, 3). Els productes de reblliment de les cambres usats per a aplicacions acústiques es caracteritzen per la resistivitat al flux de l'aire, r , en $kPa \cdot s/m^2$, obtinguda segons UNE-EN ISO 9053-1:2020/UNE-EN 29053:1194. Es comprovarà que es correspon amb l'especificada en el projecte. Gruix d'acord amb l'ample dels perfils, es comprovarà que es correspon amb l'especificat en el projecte.

Emmagatzematge i manipulació (criteris d'ús, gestió de residus, conservació i manteniment)

- Plaques d'algeps laminat:

Els paquets de plaques s'emmagatzemaran a cobert de les pluges i la intempèrie, i sobre superfícies tan llises i horitzontals com sigui possible.

Els paquets de plaques s'apilaran sobre plataformes (tires de plaques) no distanciades més de 40 cm entre si.

Les plaques es traslladaran sempre en vertical o de cantó, mai en pla o en horitzontal.

Les plaques es tallaran mitjançant una fulla retràctil o un xerrac, treballant sempre per la cara adequada. Les vores tallades es repassaran abans de la col·locació. Es tallaran les plaques efectuant tota classe d'ajustos abans de la col·locació, sense forçar-les mai perquè encaixen en el lloc.

- Plafons d'algeps:

Els plafons s'emmagatzemaran a recer; es llevarà el retràctil de plàstic per a evitar condensacions d'humitat, en cas que hi hagi canvis d'humitat ambient i canvis de temperatura.

No és recomanable remuntar els palets de plafons. En cas necessari, no es remuntaran més de dues altures, per a evitar danyar-los.

Prescripcions quant a l'execució per unitats d'obra

Característiques tècniques de cada unitat d'obra

D'acord amb el CTE DHE 1, apartat 5.2.2, en el Plec de Condicions del Projecte s'han de consignar els valors i característiques exigibles als tancaments i particions interiors, així com les condicions particulars d'execució.

D'acord amb el DB HR, apartat 4.2, en el Plec de Condicions del Projecte han d'expressar-se les característiques acústiques dels elements constructius obtingudes mitjançant assaigs en laboratori. Si aquestes s'han obtingut mitjançant mètodes de càlcul, els valors obtinguts i la justificació dels càlculs han d'incloure's en la memòria del projecte i consignar-se en el plec de condicions.

• Condicions prèvies: suport

S'exigirà la condició de limitació de fletxa als elements estructurals flectats: bigues de vora o remats de forjat. Acabada l'estructura, es comprovarà que el suport (forjat, llosa, etc.) s'hagi endurit totalment, estigui sec, anivellat i net de qualsevol resta d'obra.

Les façanes, cobertes i altres murs en contacte amb les unitats de barandats estaran totalment acabats i impermeabilitzats, i amb els trencaaigües col·locats.

La fusteria de buits exteriors i caixes de persianes estaran col·locades; i és recomanable que els buits exteriors disposen de l'envidrament. Els marcs interiors i altres elements a incorporar en el barandat pels instal·ladors dels barandats estaran en obra. El sostre estarà net i pla. Els barandats no seran solidaris amb els elements estructurals verticals o horitzontals.

Es recomana executar primer l'element de separació entre unitats d'ús diferents, per a després executar el paviment flotant. D'aquesta manera, pot assegurar-se que el paviment flotant és independent

entre unitats d'ús. Els barandats poden executar-se indistintament sobre el paviment flotant o sobre el forjat.

Si s'usa com a extradossat d'una fulla de fàbrica o de formigó, segons el que s'especifica en el projecte, la fulla de fàbrica pot tenir algun revestiment, com un arrebossat, llúida, etc. Si no compta amb cap revestiment, es netejaran les rebaves de morter o pasta que queden en la fulla de fàbrica, a fi d'evitar contactes rígids entre l'extradossat i la fulla de fàbrica.

Compatibilitat

Per a prevenir el fenomen electroquímic de la corrosió galvànica entre metalls amb diferent potencial, s'adoptaran les mesures següents:

Evitar el contacte entre dos metalls de diferent activitat. En cas de no poder evitar el contacte, s'hauran de triar metalls pròxims en la sèrie galvànica.

Aïllar elèctricament els metalls amb diferent potencial.

Evitar l'accés d'aigua i oxigen a la zona d'unió dels dos metalls.

S'aïllaran les canonades per a evitar condensacions i reduir les pèrdues energètiques degudes al transport des de la unitat de generació fins a la unitat terminal.

Tots els elements metàl·lics (d'unió o reforç) que entren en contacte amb la partició/extradossat d'escaiola, com enrigidors, cantoneres, etc., hauran d'estar protegits contra la corrosió, mitjançant galvanització, zincatge o, almenys, coberts de pintura. En aquest cas, la pintura triada, haurà de ser compatible amb els productes a utilitzar, com ara el mateix plafó, l'escaiola i l'adhesiu. La pintura estarà totalment seca abans d'entrar en contacte amb aquests elements.

Procés d'execució

• Execució

- En general:

Els elements de separació verticals d'entramat autoportant han de muntar-se en obra, preferiblement recolzats sobre el forjat, segons les especificacions de l'UNE 102040 IN, o la UNE 102043:2013 i els extradossats, bé d'entramat autoportant, o ben adherits, han de muntar-se en obra també segons les especificacions de l'UNE 102041 IN, o l'UNE 102043:2013. En els dos casos s'han d'usar els materials d'ancoratge, tractament de juntes i bandes d'estanquitat establits pel fabricant dels sistemes.

L'alçària màxima dels elements d'entramat amb estructura metàl·lica autoportant depèn de l'ample dels perfils metàl·lics utilitzats, la modulació a eixos dels elements verticals i el nombre de plaques d'algeps laminat. Si fos necessari es travaran els muntants (haurà d'estar especificat en el projecte) amb cartel·les segons especificacions del fabricant o, si no n'hi ha, poden usar-se les especificacions de l'UNE 102040 IN, o l'UNE 102043:2013 sobre els muntatges de sistemes de barandats de plaques d'algeps laminat amb estructura metàl·lica. Ha de tenir-se en compte que la travada entre els muntants ocasiona reduccions d'aïllament d'aproximadament 6 dBA segons assaig. Hi ha elements auxiliars que en permeten la unió sense travada rígida (unions d'elements o peces de xapes amb amortidor intermedi de cautxú).

En el cas d'extradossats autoportants aplicats a un element base de fàbrica, es raspallará la fàbrica per a l'eliminació de rebaves.

En cas d'elements de separació de doble perfil d'entramat metàl·lic amb placa intermèdia, aquesta placa pot ser substituïda per una xapa metàl·lica de 0,6 mm.

- Replanteig:

Es farà el replanteig horitzontal, en paviment i sostre, de les particions/extradossats, segons la distribució del projecte, marcant la situació dels marcs, buits, juntes de dilatació de la partició, etc. En cas de particions de gran longitud es faran juntes de dilatació com a màxim cada 15 m. Es respectaran en la partició les juntes estructurals de l'edifici.

Els extradossats podran muntar-se sobre el forjat o sobre el paviment flotant, segons s'indique en el projecte. Si la pavimentació s'executa després de l'extradossat, s'interposarà un film protector entre el paviment i les plaques d'algeps laminat, de tal forma que s'eviti que la humitat entre en contacte amb les plaques d'algeps.

Si s'utilitza com a extradossat d'una fulla de fàbrica o de formigó, la distància entre la fàbrica i els canals dels perfils ha de ser de 10 mm almenys.

En cas d'extradossat directe, segons les irregularitats de la fulla de fàbrica, ha de localitzar-se el punt o zona més ixent per a determinar quin tipus d'extradossat a executar:

- Amb paletades de pasta d'algeps o amb la plana dentada, si les irregularitats de la fulla de fàbrica són menors de 10 mm. En aquest cas, s'emprimarà la superfície del plafó amb un adhesiu adequat.

- Amb paletades de pasta d'unió, si les irregularitats de la fàbrica són menors o iguals a 20 mm. S'executaran les paletades de pasta d'unió en el plafó, prèvia a la instal·lació dels plafons.

- Amb tocs o tires d'algeps si les irregularitats de la fàbrica són majors de 20 mm. Els tocs consisteixen en tires de plaques de 20 cm d'ample del sòl al sostre. Es col·locaran aquests amb paletades a la fulla de fàbrica i s'esperarà almenys 24 hores per a la fixació dels plafons. Si l'extradossat s'ha executat amb tocs i el gruix d'aquests ho permet, els conductes podran col·locar-se superficialment sobre el tancament portador i aprofitar la cambra entre l'extradossat i l'element de fàbrica. El material absorbent acústic no ha de trencar-se en cap moment per a permetre la col·locació d'instal·lacions (excepte en els punts d'eixida: caixes per a mecanismes elèctrics, caixes de derivació, etc.).

- Col·locació de canals:

Prèviament a la col·locació dels canals, ha d'interposar-se una banda d'estanquitat en l'encontre del perfil amb el forjat, sostre, els pilars, altres elements de separació verticals i la fulla principal de les façanes d'una fulla, ventilades o amb l'aïllament per l'exterior, de tal forma que s'aconsegueixi l'estanquitat.

El barandat que escometi un element de separació vertical ha d'interrompre's, de tal forma que l'element de separació vertical sigui continu. En cap cas, els barandats han de connectar les fulles de l'element de separació vertical, ni interrompre la cambra.

Quan un conducte d'instal·lacions col·lectives s'adossi a un element de separació vertical, es revestirà de tal forma que no disminueixi l'aïllament acústic de l'element de separació i es garanteixi la continuïtat de la solució constructiva.

Els canals s'ancoraran tant a terra com a sostre. Es respectarà la distància entre ancoratges

aconsellada pel fabricant, i com a mínim hauran de col·locar-se tres ancoratges per a peces superiors a 50 cm i dos per a peces inferiors a 50 cm. El tipus i la fiabilitat de l'ancoratge a les sol·licitacions que s'hi produeixen, segons el material del suport, serà avalada pel fabricant de l'ancoratge.

Els canals es col·locaran amb continuïtat ajustats al màxim, i no cavalcats; en els encreuaments i cantonades quedaran separats el gruix de les plaques del barandat passant.

- Col·locació d'elements verticals:

D'arrancada amb l'obra grossa o unitats acabades:

Es fixaran a l'obra amb ancoratges cada 60 cm com a màxim i en tres punts per a trams superiors a 50 cm almenys. Es caragolaran als canals inferior i superior. Es col·locaran continus de terra a sostre.

- Fixos:

Els muntants que determinen punts especials d'arrancada, com ara cantonades, creus, brancals, arrancades, subjecció de suports, etc., se situaran en la seva posició, i es caragolaran amb caragols tipus M, no amb caragols P, o es fixaran mitjançant punxonament, als canals superior i inferior. No trencaran la modulació general dels imports de la unitat. Per a la disposició i fixació dels perfils necessaris en cada punt se seguiran les indicacions del fabricant.

En general, en la realització de cantonades es col·locaran dos muntants, un per cada barandat coincident.

En els encreuaments es podrà col·locar un import d'encontre dins del barandat del qual arranquen els altres i en aquests últims es col·locaran imports d'arrancada; o bé se subjectarà l'import d'arrancada del barandat a realitzar a la placa o plaques del barandat ja instal·lat mitjançant ancoratges.

Per a la subjecció dels marcs de portes, armaris, etc., es reforçarà l'estructura en la llinda, col·locant dos trams de muntants caragolats amb caragols M o units per punxonament als quals formen els brancals. En la llinda del marc es col·locarà un canal doblegat a 90° en els dos extrems en forma d'unes patilles de 15 a 20 cm, i igualment el canal del sòl es pujarà de 15 cm a 20 cm per cada lateral del buit. Aquestes patilles quedaran caragolades o punxonades als muntants que emmarquen el buit.

Es consultarà al fabricant la màxima longitud del barandat sense enrigidors (marcs, encontres i cantonades, són considerats així), que dependrà del tipus de barandat, modulació, dimensió del perfil, nombre i gruix de les plaques.

- De modulació o intermedis:

Els perfils intermedis s'encaixaran en els canals per simple gir, deixant-los solts, sense caragolar la unió, i amb una longitud de 8 mm a 10 mm més curta de la llum entre terra i sostre. La distància entre eixos serà l'especificada en projecte, submúltiple de la dimensió de la placa i no major a 60 cm. Aquesta modulació es mantindrà en la part superior dels buits.

Els muntants es col·locaran en el mateix sentit, excepte els del final i els lògics de buits de pas o suports per a ancoratges o similar. En cas que els muntants siguin de menor longitud que la llum a cobrir entre terra i sostre, es cavalcaran entre aquests o a través de peces auxiliars, de manera que el cavalcament quedi perfectament solidari.

Les perforacions per al pas d'instal·lacions coincidirán en la mateixa línia horitzontal. En cas d'haver de fer altres perforacions, es comprovarà que el perfil no queda afeblit. És recomanable que els mecanismes d'electricitat i altres instal·lacions no coincideixin en costats oposats del barandat.

En cas de barandats dobles o especials els muntants es travaran entre si, amb cartel·les de les dimensions i a les distàncies indicades pel fabricant. En cas d'alçàries especials o de no desitjar la travada (juntres de dilatació, altes prestacions acústiques, etc.) es consultarà la direcció facultativa, i serà objecte d'estudi específic.

- Caragolament de les plaques d'algeps:

Es col·locaran les plaques d'una cara del barandat, es muntaran les instal·lacions que porti en l'interior, procurant que no formin un contacte entre la fulla de fàbrica i les plaques d'algeps laminat i, si és el cas, després de ser provades, i col·locats els ancoratges, suports o aïllaments/absorbents previstos, es tancarà el barandat per l'altra cara. La distribució de conductes a l'interior de la cambra es farà mitjançant peces específiques per a això. S'han d'usar envoltants elàstics (passamurs), per a evitar el pas de vibracions als elements constructius, sempre que aquestes travessen un element de separació. Poden utilitzar-se com a passamurs les conques d'espuma de polietilè o escuma elastomèrica. Han de segellar-se les folgances entre els passamurs i els elements de separació.

En cas que hi hagi instal·lacions disposades en regates dins de l'element base, han de reomplir-se amb morter totes les regates fetes i intentar que les instal·lacions discorrin entre els perfils. Quan es facin regates en les plaques, les plaques només han de perforar-se en els punts en l'eixida d'instal·lacions que discorrin per la cambra o en aquells punts on s'instal·len caixes per a mecanismes elèctrics.

El material absorbent acústic o esmortidor de vibracions posat en la cambra es col·locarà entre els perfils i ha de cobrir tota la superfície, amb un gruix de material adequat a l'ample dels perfils usats. Es recomana emprar absorbents acústics de densitat baixa o mitjana (de 10 a 70 kg/m³) que permeten l'emmotllament dels conductes sense deteriorar-se.

En els barandats senzills o dobles les plaques es col·locaran en posició longitudinal respecte als muntants, de manera que les juntes verticals coincideixin sempre amb un muntant. En els barandats múltiples i especials es podran col·locar indistintament en posició transversal o longitudinal.

En el cas d'elements formats per diverses capes superposades de plaques d'algeps laminat, han de contraplacar-se les plaques, de tal manera que no coincideixin les juntes entre plaques ancorades a un mateix costat dels perfils autoportant.

Les plaques es col·locaran ajustades al màxim en sostre i recolzades sobre flaques en terra, que les separen del paviment acabat entre 10 i 15 mm. Quan les plaques siguin de menor dimensió que l'alçària lliure es col·locaran de manera que no coincideixin les juntes transversals en la mateixa línia horitzontal, amb un cavalcament mínim de 40 cm.

Les plaques es fixaran als perfils cada 25 cm mitjançant caragols perpendiculars a les plaques, amb la longitud indicada pel fabricant. Els caragols de la vora longitudinal de les plaques es col·locaran a 10 mm d'aquesta i els de les vores transversals a 15 mm almenys. No es caragolaran les plaques als perfils en la zona on es produeix l'encreuament d'un muntant amb un canal. Els caragols quedaran prou afonats, de tal manera que es permeti empastar-los posteriorment.

Les juntes entre plaques han de contraplacar-se en cada cara, de tal forma que no coincideixi una junta del mateix nivell de laminació en un mateix muntant. Les juntes entre les plaques d'algeps laminat i de les plaques amb altres elements constructius han de tractar-se amb pastes i cintes per a garantir l'estanquitat de la solució. El tractament de les juntes es farà interposant pasta de juntes d'algeps, per a assentar cinta de paper microperforat. Després de l'assecat de la junta, s'aplicaran les capes de pasta necessàries, segons la decoració posterior del parament. També es podrà fer el tractament de les juntes apegant una cinta de malla autoadhesiva en les juntes i posteriorment aplicant les capes de pasta de juntes necessàries, segons la decoració posterior. Si s'haguessin projectat dues o més plaques d'algeps laminat per cada costat, cada una de les plaques es col·locarà contraplacada respecte a les plaques de la fase anterior i es procedirà al tractament de juntes i empastament de caragols de cada fase.

De manera anàloga, es procedirà al tractament amb pasta d'algeps i cinta de juntes en les juntes perimetral de l'extradossat amb el forjat i altres particions o podrà usar-se silicona elàstica.

En els buits, les plaques es col·locaran segons instruccions del fabricant. En cas de barandats senzills es col·locaran fent bandera en els marcs. Les juntes entre plaques de cares oposades d'un mateix nivell de laminació no coincidirán en el mateix muntant.

• Gestió de residus

Els residus generats durant l'execució de la unitat d'obra seran tractats d'acord amb la *Part III: Gestió de residus de construcció o demolició en l'obra*.

• Toleràncies admissibles

Separació entre plaques i paviment acabat: entre 10 i 15 mm.

Longitud de perfils intermedis encaixats en canals: entre 8 mm i 10 mm.

En zones de circulació, alçària sense elements que volen més de 15 cm, que no arranquen de terra i que presenten risc d'impacte: entre 15 cm i 2 m mesurats a partir del sòl.

• Condicions d'acabament

Es comprovaran i repassaran les superfícies a tractar. Els caps dels caragols estaran afonats i nets de cel·lulosa al voltant. Les caixes per a mecanismes elèctrics i diferents passos d'instal·lacions estaran convenientment assegurades i empastades. Les superfícies de les plaques estaran netes de pols i taques. Es repassaran les possibles zones deteriorades, sanejant-les convenientment i empastant-les.

Les juntes entre plaques tindran un gruix inferior a 3 mm; en cas contrari, es farà un empastament previ al tractament.

Com a acabament final s'aplicarà pasta als caps de caragols i juntes de plaques, assentant en aquestes la cinta de juntes amb espàtula. Es deixarà assecat i s'hi aplicarà una capa de pasta d'acabament. Una vegada sec, s'aplicarà una segona capa i s'escatarà la superfície tractada.

En el cas de barandats especials de protecció al foc laminats (múltiples o especials), serà necessari empastar les juntes de les plaques interiors.

Les arestes de les cantonades es remataran amb cinta o perfil cantoner, fixat amb pasta a les plaques.

En el cas d'extradossats de fàbrica, si hi ha un fals sostre, es recomana executar primer l'extradossat i després el sostre.

Control d'execució, assaigs i proves

• Control d'execució

Punts d'observació.

- Previ a l'execució:

Comprovació que els materials que componen el tancament es troben en estat correcte.

La superfície on recolzaran els perfils està neta i sense imperfeccions significatives.

- Replanteig:

Desviacions respecte a projecte quant a replanteig i gruix de la partició. En extradossats autoportants, col·locació dels perfils separats almenys 10 mm de la fulla de fàbrica.

No podran produir-se errors superiors a ± 20 mm no acumulatius.

Juntres de dilatació dels barandats: màxim cada 15 m.

- Execució:

Col·locació de canals: col·locació de banda d'estanquitat en paviment, sostre i en els encontres laterals amb elements de fàbrica i pilars. Comprovació dels ancoratges i travada adequada, si és el cas.

Col·locació d'importos d'arrancada: fixacions, tipus i distància. Unions a altres barandats.

Col·locació de muntants intermedis: modulació i sense caragolar.

Col·locació de muntants fixos (cantonades, creus, brancals, etc.): fixacions i distància.

Col·locació de les instal·lacions: s'emporten per dins dels perfils, si és el cas, i s'empren peces específiques per a l'estesa d'aquestes.

Col·locació de l'aïllant/absorbent: cobreix tota la superfície de la cambra i no ha patit trencaments. Ample adequat als muntants utilitzats.

Reforços en buits i fixació del marc o premarc (desquadraments i garsejaments).

Subjecció de les plaques: fermes, caragols adequats. Existència de muntant davall de cada junta longitudinal.

Juntres entre les plaques d'algeps: tractament amb pasta de juntes i cintes de paper o malla.

Encontres entre les plaques d'algeps i el forjat, o les particions a les quals aquestes escometen: tractament amb pasta d'algeps i cinta de juntes.

Col·locació de dues o més fases de plaques d'algeps: comprovació que la segona fase s'ha ancorat de forma contraplacada respecte a la fase anterior. Tractament de les de juntes i empastament de caragols de cada fase.

Zones de circulació: segons el CTE DB SUA 2, apartat 1.1. Els paraments manquen d'elements ixents que no arranquen de terra, que volen més de 15 cm en la zona d'alçària compresa entre 15 cm i 2,20 m mesurada a partir del sòl i que presenten risc d'impacte.

- Comprovació final:

Planitud local: diferències entre regruix no major d'1 mm, mesurat amb regla de 20 cm.

Planitud general: diferències entre regruix no major de 5 mm, mesurat amb regla de 2 m.

Afonament. No major de 5 mm en 3 m d'alçària.

Acabat de la superfície adequat per a l'aplicació de revestiments decoratius. Les plaques d'acabat estan degudament segellades i no hi ha regates o trencaments en aquestes.

Les caixes de derivació i les dels mecanismes elèctrics (endolls, interruptors, etc.) són apropiades per a les plaques d'algeps laminat.

• Assaigs i proves

Es farà una prova prèvia *in situ* dels ancoratges dels perfils canal per a comprovar-ne la idoneïtat enfront de les sol·licitacions que s'hi produeixen segons el material del suport. Les instal·lacions que queden ocultes se sotmetran a una prova per a verificar que funcionen correctament, prèvia al tancament del barandat.

Conservació i manteniment

S'evitaran les humitats i la transmissió d'empenyiments sobre les particions.

No es fixaran o penjaran pesos del barandat sense seguir les indicacions del fabricant.

S'inspeccionarà la possible aparició de fissures, clevills, afonaments, etc.

La neteja es farà segons el tipus d'acabat.

Tots els treballs de reparació, els durà a terme un professional qualificat.

Prescripcions sobre verificacions a l'edifici acabat

Verificacions i proves de servei per a comprovar les prestacions finals de l'edifici

En cas que es facin mesuraments *in situ* per a comprovar les exigències d'aïllament acústic a soroll aeri i de limitació del temps de reverberació, els faran laboratoris i d'acord amb el que s'estableix en les UNE-EN ISO 16283-1:2015, UNE-EN ISO 16283-1:2015+A1:2018 i UNE-EN ISO 16283-3:2016 per a soroll aeri i en l'UNE-EN ISO 3382-1:2010 i UNE-EN ISO 3382-2:2008+ERRATUM:2009 V2 per a temps de reverberació. La valoració global de resultats dels mesuraments d'aïllament es farà d'acord amb les definicions de diferència de nivells estandarditzada per a cada tipus de soroll segons el que s'estableix en l'annex H del DB HR.

Per al compliment de les exigències del DB HR s'admeten toleràncies entre els valors obtinguts per mesuraments *in situ* i els valors límit que estan establits en l'apartat 2.1 del DB HR, de 3 dBA per a aïllament a soroll aeri i de 0,1 s per a temps de reverberació.

5. Instal·lacions

5.1. Instal·lació d'audiovisuals

5.1.1. Telecomunicació per cable

Descripció

Descripció

La instal·lació de la infraestructura comuna de telecomunicacions està destinada a proporcionar l'accés al servei de telecomunicació per cable, des de la xarxa d'alimentació dels diferents operadors del servei, fins a les preses dels usuaris.

Criteris de mesurament i valoració d'unitats

El mesurament i la valoració de la instal·lació de telecomunicació, es farà per metre lineal per als cables, els tubs protectors, etc., com a longituds executades amb igual secció, sense descomptar el pas per caixes, si n'hi ha, i amb la part proporcional de colzes o manegues.

La resta de components de la instal·lació, com ara arquetes, registres, preses d'usuari, etc., es mesuraran i valoraran per unitat completa i instal·lada, fins i tot ajudes d'obra.

Prescripcions sobre els productes

Característiques i recepció dels productes que s'incorporin a les unitats d'obra

- Xarxa d'alimentació:

Enllaç mitjançant cable:

Arqueta d'entrada i registre d'enllaç.

Canalització d'enllaç fins al recinte principal dins del recinte d'instal·lacions de telecomunicacions inferior (RITI), on se situa el punt d'interconnexió.

Enllaç a través de mitjans radioelèctrics:

Elements de captació, situats en coberta.

Canalització d'enllaç fins al recinte d'instal·lacions de telecomunicacions superior (RITS).

Equips de recepció i processament d'aquests senyals.

Cables de canalització principal i unió amb el RITI, on se situa el punt d'interconnexió en el recinte principal.

- Xarxa de distribució.

Conjunt de cables (coaxials) i altres elements que van des del registre principal, situat en el RITI i, a través de les canalitzacions principal, secundària i interior d'usuari; i recolzant sobre els registres secundaris i de terminació de la xarxa, arriba fins als registres de presa dels usuaris.

- Elements de connexió:

Punt de distribució final (interconnexió).

Punt de terminació de la xarxa (punt d'accés a l'usuari) dels serveis de difusió de televisió i telèfon, el vídeo a la carta i vídeo sota demanda. Aquest punt podrà ser: punt de connexió de serveis, una presa d'usuari o un punt de connexió d'una xarxa privada d'usuari.

La infraestructura comuna per a l'accés als serveis de telecomunicacions per cable podrà no incloure inicialment el cablejat de la xarxa de distribució, en cas d'incloure'l es tindrà en compte que des del repartidor de cada operador (en el registre principal), partirà un sol cable en xarxa interior.

Totes aquestes característiques i limitacions es completaran amb les especificacions establertes en el Reial decret 346/2011, d'11 de març.

La recepció dels productes, equips i sistemes es farà tal com es desenvolupa en la *Part II: Condicions de recepció de productes*. Aquest control comprèn el control de la documentació dels subministraments (inclòs el corresponent al marcatge CE, quan sigui pertinent), el control mitjançant distintius de qualitat o avaluacions tècniques d'idoneïtat i el control mitjançant assaigs.

Especialment, hauran de ser sotmesos a un control de recepció de materials, aquells que estan

reflectits en el Reial decret 346/2011, d'11 de març: arquetes d'entrada i enllaç, conductes, tubs, canaletes i els accessoris, armaris d'enllaç, registres principals, secundaris i de terminació de la xarxa i presa.

Prescripcions quant a l'execució per unitats d'obra

Característiques tècniques de cada unitat d'obra

• Condicions prèvies: suport

Tots els paraments verticals i horitzontals des de la xarxa d'alimentació fins al punt final d'aquesta estaran totalment acabats si la xarxa discorre en superfície, sobre canaletes o galeries, o sense revestiments, si és encastada.

• Compatibilitat entre els productes, elements i sistemes constructius

Per a prevenir el fenomen electroquímic de la corrosió galvànica entre metalls amb diferent potencial, s'adoptaran les mesures següents:

Evitar el contacte entre dos metalls de diferent activitat. En cas de no poder evitar el contacte, s'hauran de triar metalls pròxims en la sèrie galvànica.

Aïllar elèctricament els metalls amb diferent potencial.

Evitar l'accés d'aigua i oxigen a la zona d'unió dels dos metalls.

Per a mantenir la compatibilitat electromagnètica de la instal·lació serà aplicable el que es preveu en el Reial decret 346/2011, d'11 de març, quant a terra local, interconnexions equipotencials i apantallament i compatibilitat electromagnètica entre sistemes a l'interior dels recintes de telecomunicacions.

S'evitarà que els recintes d'instal·lacions de telecomunicacions s'encontrin en la vertical de canalitzacions o desaigües, i se'n garantirà la protecció enfront de la humitat.

Procés d'execució

• Execució

S'executarà l'arqueta d'entrada, amb unes dimensions mínimes de 80 x 70 x 82 cm; disposarà de dos punts per a l'estesa de cables, i en parets oposades l'entrada de conductes; la tapa serà de formigó o fosa, i estarà proveïda de tancament de seguretat. Se situarà en mur de façana o mitgera, segons indicació de la companyia.

S'executarà la canalització externa fins al punt d'entrada general de l'immoble amb dos conductes per a TLCA telecomunicació per cable), protegits amb tubs de PVC rígids de parets interiors llises, i fixades al parament mitjançant grapes separades 1 m com a màxim i penetrant 4 mm en les caixes d'empalmament. Posteriorment, es procedirà a l'estesa de la canalització d'enllaç fins al RITI amb els registres intermedis que siguin necessaris cada 30 m en canalització encastada o superficial, o cada 50 m en subterrània, o en punts d'intersecció de dos trams rectes no alineats). Aquesta canalització d'enllaç es podrà executar amb tubs de PVC rígids o acer, en nombre igual als de la canalització externa o bé per canaletes, que allotjaran únicament xarxes de telecomunicació. En els dos casos, podrà instal·lar-se encastada, en superfície o en canalitzacions subterrànies. En els trams superficials, els tubs es fixaran amb grapes separades com a màxim 1 m. S'executarà el registre d'enllaç, sigui en paret o com a arqueta.

S'executarà el RITI, on es fixarà la caixa del registre principal de TLCA; es fixarà als paraments

horitzontals un sistema d'escaletes o canaletes horitzontals per a l'estesa dels cables oportuns, es farà la instal·lació elèctrica del recinte per als quadres de protecció i l'enllumenat, la presa de terra, i els sistemes de ventilació, sigui natural directa, forçada o mecànica. El registre principal tindrà les dimensions necessàries per a albergar els elements de derivació que proporcionen els senyals als diferents usuaris, i s'instal·larà en la base de la mateixa vertical de la canalització principal. Si excepcionalment no pogués ser així, es projectarà al més a prop possible i s'admetrà una certa curvatura en els cables per a enllaçar amb la canalització principal.

Per a edificis en altura s'executarà encastada mitjançant tubs de PVC rígids, galeria vertical o canaleta dues per a TLCA). Si la canalització és horitzontal, s'executarà soterrada, encastada o superficial, mitjançant tubs o galeries en què s'allotjaran exclusivament xarxes de telecomunicació.

En la canalització principal es col·locaran els registres secundaris; aquests es podran executar practicant al mur o la paret de la zona comunitària un buit, amb les parets del fons i laterals arrebossades, i al fons s'adaptarà una placa de material aïllant fusta o plàstic) per a subjectar els elements de connexió necessaris amb caragols; es tancarà amb tapa o porta de plàstic o metàl·lica i amb marc metàl·lic, o bé encastant al mur una caixa de plàstic o metàl·lica. En el cas de canalització principal subterrània, els registres secundaris s'executaran com a arquetes de dimensions mínimes 40 x 40 x 40 cm.

La xarxa secundària s'executarà a través de tubs o canaletes, fins a arribar a la instal·lació interior de l'usuari, que es farà amb tubs de material plàstic, corrugats o llisos, que aniran encastats per l'interior de l'habitatge; posteriorment, s'uniran els registres terminals de la xarxa amb els diferents registres de presa per als serveis de difusió de televisió, el vídeo a la carta i vídeo sota demanda.

Es procedirà a la col·locació dels conductors, amb l'ajuda de la utilització de passafils (guies) impregnats de components que facin més fàcil que esvaren per l'interior.

En tots els tubs es deixarà instal·lat un tub guia que serà de fil d'acer galvanitzat de 2 mm de diàmetre o corda plàstica de 5 mm, que sobreixirà 20 cm pels extrems de cada tub.

Es farà la connexió dels conductors a les regletes d'empalmament i distribució, i a la connexió de mecanismes i equips.

En el cas d'accés radioelèctric del servei, s'executarà també la unió entre el RITS on arriba el senyal a través de passamurs des de l'element de captació en coberta) i el RITI des d'on es desenvolupa la instal·lació com s'ha indicat partint des del registre principal.

• Gestió de residus

Els residus generats durant l'execució de la unitat d'obra seran tractats d'acord amb la *Part III: Gestió de residus de construcció o demolició en l'obra*.

• Condicions d'acabament

Es muntaran equips i aparells, i s'hi col·locaran les plaques embel·lidores dels mecanismes.

Les regates quedaran cobertes de morter o algeps, i enrasades amb la resta de la paret.

Control d'execució, assaigs i proves

• Control d'execució

Fundació per a l'atenció SOCIAL, CRAE La Pastoreta, REUS.

Fixació de canalitzacions i de registres.

Profunditat d'encastos.

Penetració de tubs en les caixes.

Enrasament de tapes amb paraments.

Situació dels diferents elements, registres, elements de connexió...

• Assaigs i proves

Ús de la canalització.

Existència de fil guia.

Conservació i manteniment

Es preservarà d'impactes mecànics, així com del contacte amb materials agressius, humitat i brutícia.

5.2. Instal·lació d'electricitat: baixa tensió i presa de terra

Descripció Descripció

Instal·lació de baixa tensió: instal·lació de la xarxa de distribució elèctrica per a tensions entre 230 / 400 V, des del final de la connexió del servei de la companyia subministradora en el quadre o caixa general de protecció fins als punts d'utilització en l'edifici.

Instal·lació de connexió a terra: s'estableixen per a limitar la tensió que, respecte a la terra, puguin presentar en un moment donat les masses metàl·liques, assegurar la protecció de les proteccions i eliminar o disminuir el risc que suposa una avaria en els materials elèctrics utilitzats. És una unió elèctrica directa, sense fusibles ni cap protecció, d'una part del circuit elèctric o d'una part conductora no pertanyent a aquest mitjançant una presa de terra amb un elèctrode o grups d'elèctrodes colgats en terra.

Criteris de mesurament i valoració d'unitats

Instal·lació de baixa tensió: els conductors es mesuraran i valoraran per metre lineal de longitud d'iguals característiques, tot això completament col·locat incloent-hi tub, safata o canal d'aïllament i part proporcional de caixes de derivació i ajudes d'obra quan n'hi hagi. La resta d'elements de la instal·lació, com a caixa general de protecció, mòdul de comptador, mecanismes, etc., es mesuraran per unitat totalment col·locada i comprovada incloent-hi tots els accessoris i les connexions necessaris perquè funcioni correctament, i per unitats d'endolls i de punts de llum, incloent-hi parts proporcionals de conductors, tubs, caixes i mecanismes.

Instal·lació de connexió de terra: els conductors de les línies principals o derivacions de la connexió de terra es mesuraran i valoraran per metre lineal, fins i tot tub d'aïllament i part proporcional de caixes de derivació, ajudes d'obra de paleta i connexions. El conductor de connexió de terra es mesurarà i valorarà per metre lineal, fins i tot l'excavació i l'ompliment. La resta de components de la instal·lació, com ara piques, plaques, arquetes, etc., es mesuraran i valoraran per unitat, fins i tot ajudes i connexions.

Prescripcions sobre els productes Característiques i recepció dels productes que s'incorporin a les unitats d'obra

La recepció dels productes, equips i sistemes es farà tal com es desenvolupa en la *Part II: Condicions de recepció de productes*. Aquest control comprèn el control de la documentació dels subministraments (inclosa la corresponent al marcatge CE, quan sigui pertinent), el control

mitjançant distintius de qualitat o avaluacions tècniques d'idoneïtat i el control mitjançant assaigs.

Instal·lació de baixa tensió:

En general, la determinació de les característiques de la instal·lació s'efectua d'acord amb el que assenyala la norma UNE-HD 60364-1:2009/A11:2018.

- Caixa general de protecció (CGP). Correspondran a un dels tipus arreplegats en les especificacions tècniques de l'empresa subministradora que hagi aprovat per Administració pública competent.

- Línia general d'alimentació (LGA). És aquella que enllaça la caixa general de protecció amb la centralització de comptadors. Les línies generals d'alimentació estaran constituïdes per:

Conductors aïllats a l'interior de tubs encastats.

Conductors aïllats a l'interior de tubs soterrats.

Conductors aïllats a l'interior de tubs en muntatge superficial.

Conductors aïllats a l'interior de canals protectores la tapa de les quals només es pugui obrir amb l'ajuda d'un utensili.

Canalitzacions elèctriques prefabricades que hauran de complir la norma UNE-EN 61439-6:2013.

Conductors aïllats a l'interior de conductes tancats d'obra de fàbrica, projectats i construïts a aquest efecte.

- Comptadors.

Col·locats en forma individual.

Col·locats en forma concentrada (en armari o en local).

- Derivació individual: és la part de la instal·lació que, partint de la línia general d'alimentació subministra energia elèctrica a una instal·lació d'usuari. Les derivacions individuals estaran constituïdes per:

Conductors aïllats a l'interior de tubs encastats.

Conductors aïllats a l'interior de tubs soterrats.

Conductors aïllats a l'interior de tubs en muntatge superficial.

Conductors aïllats a l'interior de canals protectores la tapa de les quals només es pugui obrir amb l'ajuda d'un utensili.

Canalitzacions elèctriques prefabricades que hauran de complir la norma UNE-EN 61439-6:2013.

Conductors aïllats a l'interior de conductes tancats d'obra de fàbrica, projectats i construïts a aquest efecte.

Els diàmetres exteriors nominals mínims dels tubs en derivacions individuals seran de 3,20 cm.

- Interruptor de control de potència (ICP).

- Quadre general de distribució. Tipus homologats pel MICT:

Interruptors diferencials.

Interruptor magnetotèrmic general automàtic de tall omnipolar.

Interruptors magnetotèrmics de protecció bipolar.

- Instal·lació interior:

Circuits. Conductors i mecanismes: identificació, segons especificacions de projecte.

Punts de llum i preses de corrent.

Aparells i material elèctric menut per a instal·lacions de baixa tensió.

Cables elèctrics, accessoris per a cables i fils per a electrobobines.

- Regletes de la instal·lació, com ara caixes de derivació, interruptors, commutadors, base d'endolls, polsadors, bronzidors i regletes.

- Les instal·lacions elèctriques de baixa tensió les executaran empreses instal·ladors en baixa tensió.

- En alguns casos la instal·lació inclourà grup electrogen o SAI. En la documentació del producte subministrat en obra, es comprovarà que coincideix amb el que s'indica en el projecte, les indicacions de la direcció facultativa i les normes UNE que siguin aplicables d'acord amb el Reglament electrotècnic per a baixa tensió: marca del fabricant. Distintiu de qualitat. Tipus d'homologació quan sigui procedent. Grau de protecció. Tensió assignada. Potència màxima admissible. Factor de potència. Cablejat: secció i tipus d'aïllament. Dimensions en planta. Instruccions de muntatge.

No procedeix la realització d'assaigs.

Les peces que no compleixin les especificacions de projecte hagin patit danys durant el transport o que presenten defectes seran rebutjades.

- Instal·lació de connexió a terra:

Conductor de protecció.

Conductor d'unió equipotencial principal.

Conductor de terra o línia d'enllaç amb l'elèctrode de connexió de terra.

Conductor d'equipotencialitat suplementària.

Born principal de terra, o punt de connexió a terra.

Massa.

Element conductor.

Presa de terra: poden ser barres, tubs, platines, conductors nus, plaques, anells o bé malles metàl·liques constituïdes pels elements anteriors o les combinacions. Altres estructures soterrades, amb excepció de les armadures pretensades. Els materials utilitzats i la realització de les preses de terra no afectarà la resistència mecànica i elèctrica per efecte de la corrosió i comprometrà les característiques del disseny de la instal·lació.

L'emmagatzematge en obra dels elements de la instal·lació es farà dins dels respectius embalatges originals i d'acord amb les instruccions del fabricant. Serà en un lloc protegit de pluges i focus humits, en zones allunyades de possibles impactes. No estaran en contacte amb el terreny.

Les intensitats admissibles dels cables es regiran d'acord amb la UNE-HD 60364-5-52.

Prescripcions quant a l'execució per unitats d'obra

Característiques tècniques de cada unitat d'obra

• Condicions prèvies: suport

Instal·lació de baixa tensió:

La fixació es farà una vegada acabat completament el parament que la suporta. Les instal·lacions només podran executar-les empreses instal·ladors que compleixin la reglamentació vigent en el seu àmbit d'actuació.

El suport seran els paraments horitzontals i verticals, on la instal·lació podrà ser vista o encastada.

En el cas d'instal·lació vista, aquesta es fixarà amb tacs i caragols a parets i sostres, i s'utilitzarà com a aïllant protector dels conductors tubs, safates o canaletes.

En el cas d'instal·lació encastada, els tubs flexibles de protecció es disposaran a l'interior de regates practicades als barandats. Les regates no tindran una profunditat major de 4 cm sobre rajola massissa i d'un tub sobre la rajola buida, l'ample no serà superior a dues vegades la profunditat. Les regates es faran preferentment en les tres filades superiors. Si no és així, tindrà una longitud màxima d'1 m. Quan es facin regates per les dues cares del barandat, la distància entre regates paral·leles serà de 50 cm.

Instal·lació de connexió de terra:

El suport de la instal·lació de connexió de terra d'un edifici serà, d'una banda, el terreny, sigui el llit del fons de les rases de fonamentació a una profunditat no menor de 80 cm, o el terreny pròpiament dit, on es clavarán piques, plaques, etc.

El suport per a la resta de la instal·lació sobre nivell de rasant, línies principals de terra i conductors de protecció, seran els paraments verticals o horitzontals totalment acabats o sense revestiment, sobre els quals es col·locaran els conductors en muntatge superficial o encastats, aïllats amb tubs de PVC rígid o flexible respectivament.

• Compatibilitat entre els productes, elements i sistemes constructius

En general:

En general, per a prevenir el fenomen electroquímic de la corrosió galvànica entre metalls amb diferent potencial, s'adoptaran les mesures següents:

Evitar el contacte entre dos metalls de diferent activitat. En cas de no poder evitar el contacte, s'hauran de triar metalls pròxims en la sèrie galvànica.

Aïllar elèctricament els metalls amb diferent potencial.

Evitar l'accés d'aigua i oxigen a la zona d'unió dels dos metalls.

En la instal·lació de baixa tensió:

Quan algun element de la instal·lació elèctrica hagi de discórrer paral·lel o instal·lar-se pròxim a una canonada d'aigua, es col·locarà sempre per damunt d'aquesta. Les canalitzacions elèctriques no se situaran per davall d'altres canalitzacions que puguin donar lloc a condensacions, com ara les destinades a conducció de vapor, d'aigua, de gas, etc., llevat que es prenguin les disposicions necessàries per a protegir les canalitzacions elèctriques contra els efectes d'aquestes condensacions.

Les canalitzacions elèctriques i les no elèctriques només podran anar dins d'un mateix

canal o buit en la construcció, quan es compleixin simultàniament les condicions següents:

La protecció contra contactes indirectes estarà assegurada per algun dels sistemes assenyalats en la Instrucció ITC-BT-24 del REBT, considerant les conduccions no elèctriques, quan siguin metàl·liques, com a elements conductors.

Les canalitzacions elèctriques estaran convenientment protegides contra els possibles perills que pugui presentar la seva proximitat a canalitzacions, i especialment es tindrà en compte: l'elevació de la temperatura, deguda a la proximitat amb una conducció de fluid calent; la condensació; la inundació per avaria en una conducció de líquids (en aquest cas es prendran totes les disposicions convenients per a assegurar-ne l'evacuació); la corrosió per avaria en una conducció que contingui un fluid corrosiu; l'explosió per avaria en una conducció que contingui un fluid inflamable; la intervenció per manteniment o avaria en una de les canalitzacions pot fer-se sense danyar la resta de l'estructura.

En la instal·lació de connexió de terra:

Les canalitzacions metàl·liques d'altres serveis (aigua, líquids o gasos inflamables, calefacció central, etc.), no s'utilitzaran com a preses de terra per raons de seguretat.

Procés d'execució

• Execució

Instal·lació de baixa tensió:

Es comprovarà que tots els elements de la instal·lació de baixa tensió coincideixen amb el seu desenvolupament en projecte i, en cas contrari, es redefinirà segons el criteri i sota la supervisió de la direcció facultativa. L'empresa instal·ladora, i en presència de la direcció facultativa, marcarà els diversos components de la instal·lació, com ara preses de corrent, punts de llum, canalitzacions, caixes, etc.

En marcar les esteses de la instal·lació es tindrà en compte la separació mínima de 30 cm amb la instal·lació de canonades.

Es comprovarà la situació de la connexió de servei, executada segons REBT i normes particulars de la companyia subministradora.

S'instal·larà la caixa general de protecció preferentment sobre la façana exterior de l'edifici, en llocs de lliure i permanent accés, de comú acord entre la propietat i l'empresa subministradora.

Quan la connexió de servei sigui aèria, podrà instal·lar-se en muntatge superficial, a una altura sobre el sòl compresa entre 3 m i 4 m.

Quan es tracti d'una zona en la qual estigui previst el pas de la xarxa aèria a xarxa subterrània, la caixa general de protecció se situarà com si es tractés d'una connexió de servei subterrània.

Quan la connexió de servei sigui subterrània, s'instal·larà sempre en un nínxol en paret, que es tancarà amb una porta preferentment metàl·lica, amb grau de protecció IK 10 segons UNE-EN 50.102, revestida exteriorment d'acord amb les característiques de l'entorn i estarà protegida contra la corrosió, i disposarà d'un pany o cademat normalitzat per l'empresa subministradora. La part inferior de la porta es trobarà a un mínim de 30 cm de terra.

En el nínxol es deixaran previstos els orificis necessaris per a allotjar-hi els conductes per a l'entrada de les connexions de servei subterrànies de la xarxa general. En tots els casos, es procurarà

que la situació triada estigui tan prop com sigui possible de la xarxa de distribució pública i que quedi allunyada o, si no es pot, protegida adequadament, d'altres instal·lacions, com ara d'aigua, gas, telèfon, etc.

Quan la façana no afronti amb la via pública, la caixa general de protecció se situarà en el límit entre les propietats públiques i privades.

No s'allotjaran més de dues caixes generals de protecció a l'interior del mateix nínxol, i es disposarà d'una caixa per cada línia general d'alimentació. Quan per a un subministrament siguin necessàries més de dues caixes, podran utilitzar-se altres solucions tècniques, amb previ acord entre la propietat i l'empresa subministradora.

S'executarà la línia general d'alimentació (LGA) amb un traçat tan curt i rectilini com sigui possible, discorrent per zones d'ús comú. Quan s'instal·len a l'interior de tubs, el seu diàmetre en funció de la secció del cable a instal·lar serà el que s'indica en la taula 1. Les dimensions d'altres tipus de canalitzacions hauran de permetre l'ampliació de la secció dels conductors en un 100%.

Les unions dels tubs rígids seran enroscades o embotides, de manera que no puguin separar-se'n els extrems. A més, quan la línia general d'alimentació discorri verticalment ho farà per l'interior d'una canal o un conducte d'obra de fàbrica encastat o adossat al buc de l'escala per llocs d'ús comú.

La línia general d'alimentació no podrà anar adossada o encastada a l'escala o zona d'ús comú.

S'evitaran les revoltes, els canvis de direcció i la influència tèrmica d'altres canalitzacions de l'edifici. Aquest conducte serà registrable i precintable en cada planta i s'establiran tallafocs cada tres plantes. Les dimensions mínimes del conducte seran de 30 x 30 cm i es destinarà exclusivament a allotjar-hi la línia general d'alimentació i el conductor de protecció.

El recinte de comptadors es construirà amb materials no inflamables, i no estarà travessat per conduccions d'altres instal·lacions que no siguin elèctriques. Les parets no tindran resistència inferior a la del paredó del 9 i disposarà d'embornal, ventilació natural i il·luminació (mínim 100 luxs). Els mòduls de centralització quedaran fixats superficialment amb caragols als paraments verticals, amb una altura mínima de 50 cm i màxima d'1,80 cm.

S'executaran les derivacions individuals, previ traçament i replanteig, que es faran a través de canals encastats o adossats o directament encastats o soterrats en el cas de derivacions horitzontals, i es disposaran els tubs com a màxim en dues files superposades, mantenint una distància entre eixos de tubs de 5 cm com a mínim.

Quan les derivacions individuals discorrin verticalment s'allotjaran a l'interior d'una canal o un conducte d'obra de fàbrica amb les dimensions mínimes segons la ITC-BT-15, preparat exclusivament per a aquest fi, que podrà anar encastat o adossat al buc d'escala o zones d'ús comú, excepte quan siguin recintes protegits, sense revoltes, canvis de direcció, tancat convenientment i precintables.

En cada planta es disposarà un registre, i cada tres, una placa tallafoc. Els tubs pels quals s'estenguin els conductors se subjectaran mitjançant bases suports i amb abraçadores i els empalmaments entre aquests s'executaran mitjançant maneguets de 10 cm de longitud.

Es col·locaran els quadres generals de distribució i interruptors de potència, sigui en

superfície fixada per quatre punts com a mínim o encastada, i en aquest cas s'executarà com a mínim en paredó de 12 cm de grossària.

S'executarà la instal·lació interior; si és encastada s'hi faran regates seguint un recorregut horitzontal i vertical i a l'interior d'aquestes s'allotjaran els tubs d'aïllant flexible. Es col·locaran registres amb una distància màxima de 15 m. Les regates verticals se separaran dels marcs i premarcs almenys 20 cm i quan es disposin regates per dues cares de parament la distància entre dues de paral·leles serà com a mínim de 50 cm, i la profunditat de 4 cm per a rajola massissa i 1 tub per a buit, l'ample no serà superior a dues vegades la profunditat. Les caixes de derivació quedaran a una distància de 20 cm del sostre. El tub aïllant penetrarà 5 mm en les caixes on es farà la connexió dels cables (introduïts aquests amb l'ajuda de passafils) mitjançant borns o didals aïllants. Les tapes de les caixes de derivació quedaran adossades al parament.

Si el muntatge fos superficial, el recorregut dels tubs, d'aïllant rígid, se subjectarà mitjançant grapes i les unions de conductors es faran en caixes de derivació igual que en la instal·lació encastada.

Es farà la connexió dels conductors a les regletes, mecanismes i equips.

Per a garantir una connexió contínua i correcta, els contactes es disposaran nets i sense humitat, i es protegiran amb envoltants o pastes.

Les canalitzacions estaran disposades de manera que faciliten la maniobra, inspecció i accés a les connexions.

Les canalitzacions elèctriques s'identificaran. D'altra banda, el conductor neutre o compensador, quan n'hi hagi, estarà clarament diferenciat dels altres conductors.

Per a l'execució de les canalitzacions, aquestes es fixaran sobre les parets per mitjà de brides, abraçadores o collarets, de manera que no perjudiquen les cobertes d'aquests. La distància entre dos punts de fixació successius no excedirà els 40 cm. S'evitarà corbar els cables amb un radi massa petit, i excepte prescripció en contra fixada en la norma UNE corresponent al cable utilitzat, aquest radi no serà inferior a deu vegades el diàmetre exterior del cable.

Els encreuaments dels cables amb canalitzacions no elèctriques es podran efectuar per la part anterior o posterior a aquestes, amb una distància mínima de 3 cm entre la superfície exterior de la canalització no elèctrica i la coberta dels cables, quan l'encreuament s'efectuï per la part anterior d'aquella.

Els extrems dels cables seran estancs quan les característiques dels locals o emplaçaments així ho exigeixin, utilitzant-se per a aquest fi caixes o altres dispositius adequats. L'estanquitat podrà quedar assegurada amb l'ajuda de premsaestopes.

Els empalmaments i les connexions es faran per mitjà de caixes o dispositius equivalents proveïts de tapes desmuntables que assegurin alhora la continuïtat de la protecció mecànica establida, l'aïllament i la inaccessibilitat de les connexions i la verificació en cas necessari.

En cas de conductors aïllats a l'interior de buits de la construcció, s'evitaran, en la mesura que sigui possible, les asprors a l'interior dels buits i els canvis de direcció d'aquests en un nombre elevat o de radi de curvatura menut. La canalització podrà ser reconeguda i conservada sense que sigui necessària la destrucció parcial de les parets, sostres, etc., o els arrebossats i les decoracions. Els empalmaments i les derivacions dels cables seran

accessibles, ja que es disposarà per a aquests les caixes de derivació adequades.

Pas a través d'elements de la construcció: en tota la longitud dels passos de canalitzacions no es disposaran empalmaments o derivacions de cables. Per a la protecció mecànica dels cables en la longitud del pas, es disposaran aquests a l'interior de tubs.

Instal·lació de connexió de terra:

Es comprovarà que la situació, l'espai i els recorreguts de la instal·lació coincideixen amb el projecte, principalment la situació de les línies principals de baixada a terra, de les instal·lacions i masses metàl·liques. En cas contrari, es redefinirà segons el criteri i sota la supervisió de la direcció facultativa, i serà l'empresa instal·ladora de tots els components de la instal·lació l'encarregada del marcatge.

Durant l'execució de l'obra es farà una connexió de terra provisional, que estarà formada per un cable conductor que unirà les màquines elèctriques i masses metàl·liques que no disposin de doble aïllament i un conjunt d'elèctrodes de piques.

En iniciar-se les obres de fonamentació de l'edifici es disposarà el cable conductor en el fons de la rasa, a una profunditat no inferior a 80 cm en forma d'anell tancat exterior al perímetre de l'edifici, al qual es connectaran els elèctrodes, fins a aconseguir un valor mínim de resistència a terra.

Una sèrie de conduccions soterrades unirà totes les connexions de terra situades a l'interior de l'edifici. Aquests conductors aniran connectats per tots dos extrems a l'anell i la separació entre dos d'aquests conductors no serà inferior a 4 m.

Els conductors de protecció estaran protegits contra deterioracions mecàniques, químiques, electroquímiques i esforços electrodinàmics. Les connexions seran accessibles per a la verificació i assaigs, excepte en el cas de les efectuades en caixes segellades amb pasta o en caixes no desmuntables amb juntes estanques. Cap aparell estarà intercalat en el conductor de protecció, encara que per als assaigs podran utilitzar-se connexions desmuntables mitjançant útils adequats.

Per a l'execució dels elèctrodes, en cas que es tracti d'elements longitudinals clavats verticalment (piques), es faran excavacions per a allotjar-hi les arquetes de connexió, es prepararà la pica muntant la punta de penetració i el cap protector, s'introduirà el primer tram mantenint verticalment la pica amb una clau, mentre es comprovi la verticalitat de la plomada. Paral·lelament, es colpejarà amb una maça, es colgarà el primer tram de la pica, es llevarà el cap protector i s'enroscarà el segon tram, s'enroscarà de nou el cap protector i es tornarà a colpejar; cada vegada que s'introdueixi un nou tram es mesurarà la resistència a terra. A continuació s'haurà de soldar o fixar el collaret de protecció i, una vegada acabat el pou d'inspecció, es farà la connexió del conductor de terra amb la pica.

Durant l'execució de les unions entre conductors de terra i elèctrodes de terra es cuidarà que resulten elèctricament correctes. Les connexions no danyaran ni els conductors ni els elèctrodes de terra.

Sobre els conductors de terra i en lloc accessible, es preveurà un dispositiu per a mesurar la resistència de la presa de terra corresponent. Aquest dispositiu pot estar combinat amb el born principal de terra, ser desmuntable, mecànicament segur i assegurar la continuïtat elèctrica.

Si els elèctrodes fossin elements superficials col·locats verticalment en el terreny, es farà un clot i s'hi col·locarà la placa verticalment, amb l'aresta superior a 50 cm com a mínim de la superfície del terreny; es recobrirà totalment de terra argilènica i s'arruixarà. Es farà el pou d'inspecció i la connexió entre la placa i el conductor de terra amb soldadura aluminotèrmica.

S'executaran les arquetes registrables a l'interior de les quals s'allotjaran els punts de connexió a terra als quals se solden en un extrem la línia d'enllaç amb terra i en l'altre la línia principal de terra. La connexió de terra s'executarà sobre suports de material aïllant.

La línia principal s'executarà encastada o en muntatge superficial, aïllada amb tubs de PVC, i les derivacions de connexió de terra amb conducte encastat aïllat amb PVC flexible. Els recorreguts seran tan curts com sigui possible i sense canvis bruscos de direcció, i les connexions dels conductors de terra es faran amb caragols d'ajust o altres elements de pressió, o amb soldadura d'alt punt de fusió.

• Gestió de residus

Els residus generats durant l'execució de la unitat d'obra seran tractats d'acord amb la *Part III: Gestió de residus de construcció o demolició en l'obra*.

• Condicions d'acabament

Instal·lació de baixa tensió:

Les regates quedaran cobertes de morter o algeps, i enrasades amb la resta de la paret. Acabada la instal·lació elèctrica interior, es protegiran les caixes i quadres de distribució per a evitar que queden tapats pels revestiments posteriors dels paraments. Una vegada fets aquests treballs es descobriran i es col·locaran els automatismes elèctrics, embellidors i tapes. Al final de la instal·lació, i informada la direcció facultativa, l'empresa instal·ladora emetrà la documentació reglamentària que acrediti la conformitat de la instal·lació amb la reglamentació vigent.

Instal·lació de connexió a terra:

Al final de la instal·lació, l'empresa instal·ladora, i informada la direcció facultativa, emetrà la documentació reglamentària que acrediti la conformitat de la instal·lació amb la reglamentació vigent.

Control d'execució, assaigs i proves

Instal·lació de baixa tensió:

Instal·lació general de l'edifici:

- Caixa general de protecció:

Dimensions del nínxol mural. Fixació amb quatre punts.

Connexió dels conductors. Tubs de connexió.

- Línia general d'alimentació (LGA):

Tipus de tub. Diàmetre i fixació en trajectes horitzontals. Secció dels conductors.

Dimensió de pati d'instal·lacions per a línia general d'alimentació. Registres, dimensions.

Nombre, situació, fixació de platines i plaques tallafocs en patis d'instal·lacions de línies generals d'alimentació.

- Recinte de comptadors:

Centralització de comptadors: nombre i fixació del conjunt prefabricat i dels comptadors. Connexions de línies generals d'alimentació i derivacions individuals.

Comptadors trifàsics independents: nombre i fixació del conjunt prefabricat i dels comptadors. Connexions.

Cambra de comptadors: dimensions. Materials (resistència al foc). Ventilació. Desaigne.

Quadre de protecció de línies de força motriu: situació, alineacions, fixació del tauler. Fixació del fusible de desconexió, tipus i intensitat. Connexions.

Quadre general de comandament i protecció d'enllumenat: situació, alineacions, fixació. Característiques dels diferencials, commutador rotatiu i temporitzadors. Connexions.

- Derivacions individuals:

Patís d'instal·lacions de derivacions individuals: dimensions. Registres (un per planta). Nombre, situació i fixació de platines i plaques tallafocs.

Derivació individual: tipus de tub protector, secció i fixació. Secció de conductors. Senyalització en la centralització de comptadors.

- Canalitzacions de serveis generals:

Patís d'instal·lacions per a serveis generals: dimensions. Registres, dimensions. Nombre, situació i fixació de platines, plaques tallafocs i caixes de derivació.

Línies de força motriu, d'enllumenat auxiliar i generals d'enllumenat: tipus de tub protector, secció. Fixació. Secció de conductors.

- Tub d'alimentació i grup de pressió:

Tub d'igual diàmetre que el de la connexió, si pot ser aeri.

Instal·lació interior de l'edifici:

- Quadre general de distribució:

Situació, adossament de la tapa. Connexions. Identificació de conductors.

- Instal·lació interior:

Dimensions, traçament de les regates.

Identificació dels circuits. Tipus de tub protector. Diàmetres.

Identificació dels conductors. Seccions. Connexions.

Pas a través d'elements constructius. Juntes de dilatació.

Connexions a caixes.

Es respecten els volums de prohibició i protecció en locals humits.

Xarxa d'equipotencialitat: dimensions i traçament de les regates. Tipus de tub protector. Diàmetre. Secció del conductor. Connexions.

- Caixes de derivació:

Nombre, tipus i situació. Dimensions segons el nombre i el diàmetre de conductors. Connexions. Adossament a la tapa del parament.

- Mecanismes:

Nombre, tipus i situació. Connexions. Fixació al parament.

Instal·lació de connexió de terra:

- Connexions:

Punt de connexió de terra.

- Born principal de connexió de terra:

Fixació del born. Secció del conductor de connexió. Connexions i terminals. Seccionador.

- Línia principal de terra:

Tipus de tub protector. Diàmetre. Fixació. Secció del conductor. Connexió.

- Piques de connexió a terra, si és el cas:

Nombre i separacions. Connexions.

- Arqueta de connexió:

Connexió de la conducció soterrada, registrable. Execució i disposició.

- Conductor d'unió equipotencial:

Tipus i secció de conductor. Connexió. S'inspeccionarà cada element.

- Línia d'enllaç amb terra:

Connexions.

- Barra de connexió a terra:

Fixació de la barra. Secció del conductor de connexió. Connexions i terminals.

• Assaigs i proves

Mesura de continuïtat dels conductors de protecció.

Mesura de la resistència de connexió de terra.

Mesura de la resistència d'aïllament dels conductors.

Mesura de la resistència d'aïllament de paviments i parets, quan s'utilitzi aquest sistema de protecció.

Mesura de la rigidesa dielèctrica.

Mesura dels corrents de fuga.

Comprovació de la intensitat de disparament dels diferencials.

Comprovació de l'existència de corrents de fuga.

Mesura d'impedància de bucle.

Comprovació de la seqüència de fases.

Resistència d'aïllament:

De conductors entre fases (si és trifàsica o bifàsica), entre fases i neutre i entre fases i terra.

Comprovació que les fonts pròpies d'energia entren en funcionament quan la tensió de xarxa descendeix per davall del 70% del valor nominal.

Comprovació d'absència de tensió en parts metàl·liques accessibles.

Conservació i manteniment

Instal·lació de baixa tensió. Es preservaran tots els components de la instal·lació del contacte amb materials agressius i humitat. Es comprovaran els interruptors diferencials prement el botó de prova almenys una vegada per any.

Instal·lació de connexió de terra. Es preservaran tots els elements de materials agressius, impactes, humitats i brutícia.

Prescripcions sobre verificacions a l'edifici acabat

Verificacions i proves de servei per a comprovar les prestacions finals de l'edifici

Al final de l'execució de la instal·lació, l'empresa instal·ladora durà a cap les verificacions oportunes, segons la ITC-BT-05 i, si és el cas, de totes les que determini la direcció facultativa.

Així mateix, seran objecte de la corresponent inspecció inicial per organisme de control, les instal·lacions següents:

a) Instal·lacions industrials que requereixin projecte, amb una potència instal·lada superior a 100 kW.

b) Locals de pública concurrència.

c) Locals amb el risc d'incendi o explosió, de classe I, excepte aparcaments o estacionaments de menys de 25 places.

d) Locals banyats amb potència instal·lada superior a 25 kW.

e) Piscines amb potència instal·lada superior a 10 kW.

f) Quiròfans i sales d'intervenció.

g) Instal·lacions d'enllumenat exterior amb potència instal·lada superior a 5 kW.

h) Instal·lacions de les estacions de recàrrega per al vehicle elèctric, que requereixin l'elaboració de projecte per a l'execució.

Documentació

Acabades les obres i fetes les verificacions i la inspecció inicial, l'empresa instal·ladora haurà d'emetre un certificat d'instal·lació, subscrit per un instal·lador en baixa tensió que pertangui a l'empresa, segons model establert per l'Administració, que haurà de comprendre, almenys, el següent:

a) Les dades referents a les característiques principals de la instal·lació.

b) La potència prevista de la instal·lació.

c) Si és el cas, la referència del certificat de l'organisme de control que hagués fet amb qualificació de resultat favorable, la inspecció inicial.

d) Identificació de l'empresa instal·ladora responsable de la instal·lació i de l'instal·lador en baixa tensió que subscriu el certificat d'instal·lació;

e) Declaració expressa que la instal·lació ha sigut executada d'acord amb les prescripcions del Reglament electrotècnic per a baixa tensió, aprovat pel Reial decret 842/2002, de 2 d'agost, i, si és el cas, amb les especificacions particulars aprovades

en la companyia elèctrica, així com, segons correspongui, amb el projecte o la memòria tècnica de disseny.

Obligacions en matèria d'informació i de reclamacions

Les empreses instal·ladores en baixa tensió han de complir les obligacions d'informació dels prestadors i les obligacions en matèria de reclamacions establides, respectivament, en els articles 22 i 23 de la Llei 17/2009, de 23 de novembre, sobre el lliure accés a les activitats de serveis i el seu exercici.

5.3. Instal·lació d'enllumenat

5.3.1. Instal·lació d'il·luminació

Descripció

Descripció

Il·luminació d'espais sense llum amb la presència de fonts de llum artificials, amb aparell d'enllumenat que reparteix, filtra o transforma la llum emesa per un o diversos llums elèctrics i que comprèn tots els dispositius necessaris per al suport, la fixació i la protecció dels llums i, en cas necessari, els circuits auxiliars en combinació amb els mitjans de connexió amb la xarxa d'alimentació.

Criteris de mesurament i valoració d'unitats

Unitat d'equip de lluminària, totalment acabada, incloent-hi l'equip d'encesa, fixacions, connexió comprovació i material menut. S'hi podran incloure la part proporcional de difusors, gelosies o reixetes.

Prescripcions sobre els productes Característiques i recepció dels productes que s'incorporen a les unitats d'obra

Els llums, equips auxiliars, lluminàries i resta de dispositius compliran el que es disposa en la normativa específica per a cada tipus de material. Particularment, els llums fluorescents compliran els valors admesos pel Reial decret 187/2011, de 18 de febrer, pel qual s'estableixen els requisits d'eficiència energètica dels estabilitzadors de llums fluorescents.

Excepte justificació, els llums utilitzats en la instal·lació d'il·luminació de cada zona tindran limitada les pèrdues dels equips auxiliars, per la qual cosa la potència del conjunt llum més equip auxiliar no superarà els valors indicats en CTE DB-HE3.

La recepció dels productes, equips i sistemes es farà tal com es desenvolupa en la *Part II: Condicions de recepció de productes*. Aquest control comprèn el control de la documentació dels subministraments (inclosa la del marcatge CE quan sigui pertinent), el control mitjançant distintius de qualitat o avaluacions tècniques d'idoneïtat i el control mitjançant assaigs.

Productes amb marcatge CE:

- Columnes i bàculs d'enllumenat de formigó armat i formigó pretensat (vegeu *Part II: Relació de productes amb marcatge CE*, 13.1.).

- Columnes i bàculs d'enllumenat d'acer (vegeu *Part II: Relació de productes amb marcatge CE*, 13.2).

- Columnes i bàculs d'enllumenat d'alumini (vegeu *Part II: Relació de productes amb marcatge CE*, 13.3).

- Columnes i bàculs d'enllumenat de materials compostos polimèrics reforçats amb fibra (vegeu *Part II: Relació de productes amb marcatge CE*, 13.4).

Es durà a terme la comprovació de la documentació de subministrament en tots els casos, per verificar que coincideix el subministrat en obra amb el que s'indica en el projecte.

- Equips elèctrics per a muntatge exterior: grau de protecció mínima IP54, segons les UNE 20324 i IK 8 segons les UNE-EN 50102/A1CORR:2002. Muntats a una altura mínima de 2,50 m des de terra. Entrades i eixides de cables per la part inferior de l'envoltant.

- Lluaminàries per a llums d'incandescència o de fluorescència i altres tipus de descàrrega i inducció: marca del fabricant, classe, tipus (encastable, per a adossar, per a suspendre, amb gelosia, amb difusor continu, estanca, antideflagrant...), grau de protecció, tensió assignada, potència màxima admissible, factor de potència, cablejat (secció i tipus d'aïllament, dimensions en planta), tipus de subjecció, instruccions de muntatge. Les lluminàries per a enllumenat interior se subjectaran a la sèrie de normes UNE-EN 60598-.

- Llum: marca d'origen, tipus o model, potència (watts), tensió d'alimentació (volts) i flux nominal (lúmens). Per als llums fluorescents, condicions d'encesa i color aparent, temperatura de color en K (segons el tipus de llum) i índex de rendiment de color. Els rètols lluminosos i les instal·lacions que els alimentin amb tensions assignades d'eixida en buit entre 1 i 10 kV, estaran subjectes al que es disposa en la sèrie de normes UNE EN 50107-.

- Accessoris per als llums de fluorescència (reactància, condensador i encebadors). Portaran gravades de manera clara i identificables les indicacions següents:

Reactància: marca d'origen, model, esquema de connexió, potència nominal, tensió d'alimentació, factor de freqüència i tensió, freqüència i corrent nominal d'alimentació.

Condensador: marca d'origen, tipus o referència al catàleg del fabricant, capacitat, tensió d'alimentació, tensió d'assaig quan aquesta sigui major que tres vegades la nominal, tipus de corrent per a la qual està previst, temperatura màxima de funcionament. Tots els condensadors que formen part de l'equip auxiliar elèctric dels llums de descàrrega, per a corregir el factor de potència dels estabilitzadors, hauran de portar connectada una resistència que assegurï que la tensió en borns del condensador no sigui major de 50 V transcorreguts 60 s des de la desconexió del receptor.

Encebador: marca d'origen, tipus o referència al catàleg del fabricant, circuit i tipus de llum per als quals sigui utilitzable.

Equips elèctrics per als punts de llum: tipus — interior o exterior—, instal·lació adequada al tipus utilitzat, grau de protecció mínima.

- Conductors: secció mínima per a tots els conductors, inclòs el neutre. Els conductors de la xarxa de terra que uneixen els elèctrodes hauran de complir les condicions d'ITC-BT-09.

- Elements de fixació.

En les instal·lacions d'enllumenat en instal·lacions exteriors sota l'àmbit del Reial decret 1890/2008, de 14 de novembre:

- Els equips auxiliars que s'incorporen hauran de complir les condicions de funcionament

establides en les normes UNE-EN de prescripcions de funcionament següents:

a) UNE-EN 60921:2006 i UNE-EN 60921:2006/A1:2006 - Estabilitzadors per a llums fluorescents.

b) UNE-EN 60923:2006 i UNE-EN 60923:2006/A1:2006 - Estabilitzadors per a llums de descàrrega, excloses les fluorescents.

c) UNE-EN 60929:2011/A1:2016 (ratificada).

- Estabilitzadors electrònics alimentats en corrent altern per a llums fluorescents.

- Amb excepció de les il·luminacions nadalenques i festives, els llums utilitzats en instal·lacions d'enllumenat exterior tindran una eficàcia lluminosa superior a:

a) 40 lum/W, per a enllumenats de vigilància i seguretat nocturna i de senyals i anuncis lluminosos

b) 65 lum/W, per a enllumenats viari, específic i ornamental.

- Les lluminàries incloent-hi els projectors, que s'instal·lin en les instal·lacions d'enllumenat excepte les d'enllumenat festiu i nadalenc, hauran de complir amb els requisits de l'esmentat RD respecte als valors de rendiment de la lluminària (η) i factor d'utilització (fu).

- Referent al factor de manteniment (fm) i al flux hemisfèric superior instal·lat (FHSinst), compliran el que es disposa en les ITC-06 i la ITC-EA-03, respectivament.

- Les lluminàries hauran de triar-se de manera que es compleixin els valors d'eficiència energètica mínima, per a instal·lacions d'enllumenat viari i la resta de requisits per a altres instal·lacions d'enllumenat, segons el que s'estableix en la ITC-EA-01.

- La potència elèctrica màxima consumida pel conjunt de l'equip auxiliar i llum de descàrrega, no superarà els valors especificats en la ITC-EA-04.

- Els sistemes d'accionament hauran de garantir que les instal·lacions d'enllumenat exterior s'encenguin i apaguin amb precisió a les hores previstes quan la lluminositat ambient ho requereixi, a fi d'estalviar energia. L'accionament de les instal·lacions d'enllumenat exterior podrà dur-se a terme mitjançant diversos dispositius, com, per exemple, fotocèl·lules, rellotges astronòmics i sistemes d'encesa centralitzada. Tota instal·lació d'enllumenat exterior amb una potència de llums i equips auxiliars superiors a 5 kW, haurà d'incorporar un sistema d'accionament per rellotge astronòmic o sistema d'encesa centralitzada, mentre que en aquelles amb una potència en llums i equips auxiliars inferior o igual a 5 kW també podrà incorporar-se un sistema d'accionament mitjançant fotocèl·lula.

- Amb la finalitat d'estalviar energia, les instal·lacions d'enllumenat arreglades en el capítol 9 de la ITC-EA-02, es projectaran amb dispositius o sistemes per a regular el nivell lluminós. Els sistemes de regulació del nivell lluminós hauran de permetre la disminució del flux emès fins a un 50% del valor en servei normal, mantenint la uniformitat dels nivells d'il·luminació, durant les hores amb funcionament reduït.

Les peces que no compleixin les especificacions de projecte, hagin patit danys durant el transport o que presenten defectes seran rebutjades.

L'emmagatzematge dels productes en obra es farà dins dels respectius embalatges originals i d'acord amb les instruccions del fabricant. Serà en un lloc protegit de pluges i focus humits, en zones allunyades de possibles impactes. No estaran en contacte amb el terreny.

Prescripcions quant a l'execució per unitats d'obra

Característiques tècniques de cada unitat d'obra

• Condicions prèvies: suport

La fixació s'acabarà una vegada completat el parament que el suporta.

• Compatibilitat entre els productes, elements i sistemes constructius

Per a prevenir el fenomen electroquímic de la corrosió galvànica entre metalls amb diferent potencial, s'adoptaran les mesures següents:

Evitar el contacte entre dos metalls de diferent activitat. En cas de no poder evitar el contacte, s'hauran de triar metalls pròxims en la sèrie galvànica.

Aïllar elèctricament els metalls amb diferent potencial.

Evitar l'accés d'aigua i oxigen a la zona d'unió dels dos metalls.

Quan algun element de la instal·lació elèctrica hagi de discórrer paral·lel o instal·lar-se pròxim a una canonada d'aigua, es col·locarà sempre per damunt d'aquesta.

Procés d'execució

• Execució

Segons el CTE DB SUA 4, apartat 1, en cada zona es disposarà una instal·lació d'enllumenat que proporcioni el nivell d'il·luminació establert en la taula 1.1, mesurat arran de terra. En les zones dels establiments d'ús de públic concurrència en les quals l'activitat es desenvolupa amb un nivell baix d'il·luminació es disposarà una il·luminació d'abalisament en les rampes i en cada un dels escalons de les escales.

Segons el CTE DB HE 3, apartat 2.2, les instal·lacions d'il·luminació disposaran, per a cada zona, d'un sistema de regulació i control que compleixin les condicions següents:

Tota la zona disposarà almenys d'un sistema d'encesa i apagada manual, quan no disposi d'un altre sistema de control, i no s'acceptaran els sistemes d'encesa i apagada en quadres elèctrics com a únic sistema de control. Les zones d'ús esporàdic disposaran d'un sistema de control d'encesa i apagada de detecció de presència o sistema de temporització.

S'instal·laran sistemes d'aprofitament de la llum natural que regulin el nivell d'il·luminació en funció de l'aportació de llum natural, en la primera línia paral·lela de lluminàries situades a una distància inferior a 3 m de la finestra, i en totes les situades sota una claraboia, en els casos indicats de les zones dels grups 1 i 2 (segons l'apartat 2.1).

Les instal·lacions només podran ser executades per instal·ladors o empreses instal·ladores que compleixin la reglamentació vigent en l'àmbit d'actuació.

Una vegada replantejada la situació de la lluminària i efectuada la fixació al suport, es connectaran tant la lluminària com els accessoris, amb el circuit corresponent.

Es proveirà la instal·lació d'un interruptor de tall omipolar situat en la part de baixa tensió.

Les parts metàl·liques accessibles dels receptors d'enllumenat que no siguin de Classe II o Classe III hauran de connectar-se de manera fiable i permanent al conductor de protecció del circuit.

En xarxes d'alimentació subterrànies, els tubs aniran soterrats a una profunditat mínima de 40 cm, mesurats des de la cota inferior del tub, i el diàmetre interior no serà inferior a 6 cm. Es col·locarà una cinta de senyalització que adverteixi de la presència de cables d'enllumenat exterior, situada a una distància mínima de terra de 10 cm i a 25 cm per damunt del tub.

• Gestió de residus

Els residus generats durant l'execució de la unitat d'obra seran tractats d'acord amb la *Part III: Gestió de residus de construcció o demolició en l'obra*.

• Toleràncies admissibles

Es rebutjarà la instal·lació quan:

Els valors de l'eficiència energètica de la instal·lació siguin inferiors als especificats en el projecte.

La il·luminació mitjana mesurada en instal·lacions interiors sigui un 10% inferior a l'especificada.

La il·luminació mitjana mesurada en instal·lacions exteriors sota l'àmbit del RD 1890/2008 sigui un 20% superior a l'especificada.

Els valors d'uniformitat de lluminància/il·luminació i enlluernament no s'ajusten a les especificacions del projecte.

El tipus de llum i lluminària no s'ajusten a les especificacions de projecte.

Els valors de resplendor lluminosa nocturna i llum intrusa en instal·lacions exteriors sota l'àmbit del RD 1890/2008 no s'ajusten a les especificacions del projecte.

• Condicions d'acabament

Es comprovarà que els conjunts dels llums i els equips auxiliars disposen d'un certificat del fabricant que acrediti la potència total.

Al final de la instal·lació, i informada la direcció facultativa, l'instal·lador autoritzat emetrà la documentació reglamentària que acrediti la conformitat de la instal·lació amb la Reglamentació vigent.

Control d'execució, assaigs i proves

• Control d'execució

Llums, lluminàries, conductors, situació, altura d'instal·lació, connexió de terra, fonamentacions, bàculs: coincidiran en nombre i característiques amb el que s'especifica en el projecte.

Connexions: executades amb regletes o accessoris específics a aquest efecte.

• Assaigs i proves

Accionament dels interruptors d'encesa de l'enllumenat amb totes les lluminàries equipades amb els llums corresponents.

Potència elèctrica consumida per la instal·lació.

Uniformitat de la instal·lació.

Luminància mitjana de la instal·lació.

Enlluernament pertorbador i relació entorn (SR).

Conservació i manteniment

Tots els elements de la instal·lació es protegiran de la brutícia i de l'entrada d'objectes estranys.

Es procedirà a la neteja dels elements que ho necessitin abans del lliurament de l'obra.

Per a garantir en el transcurs del temps el manteniment dels paràmetres luminotècnics adequats i l'eficiència energètica de la instal·lació VEEI, es complirà el Pla de manteniment de les instal·lacions d'il·luminació que inclourà, entre altres accions, les operacions de reposició de llums amb la freqüència de reemplaçament, la neteja de lluminàries amb la metodologia prevista i la neteja de la zona il·luminada, incloent-hi en ambdues la periodicitat necessària. Aquest pla també tindrà en compte els sistemes de regulació i control utilitzats en les diferents zones.

En instal·lacions exteriors sota l'àmbit del RD 1890/2008 es portaran a cap les operacions de reposició de llums i neteja de lluminàries amb la periodicitat determinada pel càlcul del factor de manteniment. El responsable de l'execució del Pla de manteniment és el titular de la instal·lació.

Els mesuraments elèctrics i luminotècnics inclosos en el Pla de manteniment, les durà a terme un instal·lador autoritzat en baixa tensió, que haurà de portar un registre d'operacions de manteniment, en el qual es reflecteixin els resultats de les tasques portades a cap.

En aquest registre es numeraran correlativament les operacions de manteniment de la instal·lació d'enllumenat exterior, en què han de figurar, com a mínim, la següent informació:

- El titular de la instal·lació i la ubicació d'aquesta.
 - El titular del manteniment.
 - El número d'ordre de l'operació de manteniment preventiu en la instal·lació.
 - El número d'ordre de l'operació de manteniment correctiu.
 - La data d'execució.
 - Les operacions dutes a terme i el personal que les va portar a cap.
- A més, a fi de facilitar l'adopció de mesures d'estalvi energètic, es registrarà:
- Consum energètic anual.
 - Temps d'encesa i apagada dels punts de llum.
 - Mesura i valoració de l'energia activa i reactiva consumida, amb discriminació horària i factor de potència,
 - Nivells d'il·luminació mantinguts.

El registre de les operacions de manteniment de cada instal·lació es farà per duplicat i se'n lliurará una còpia al titular de la instal·lació. Aquests documents hauran de guardar-se almenys durant cinc anys, comptats a partir de la data d'execució de la corresponent operació de manteniment.

Prescripcions sobre verificacions a l'edifici acabat

Verificacions i proves de servei per a comprovar les prestacions finals de l'edifici

Documentació: certificats, butlletins i documentació addicional exigida per l'Administració competent.

En instal·lacions exteriors sota l'àmbit de l'RD 1890/2008:

- Verificació inicial, prèvia a la posada en servei: totes les instal·lacions.
- Inspecció inicial, prèvia a la posada en servei: les instal·lacions de més de 5 kW de potència instal·lada.
- Verificacions cada 5 anys: les instal·lacions de fins a 5 kW de potència instal·lada.
- Inspeccions cada 5 anys: les instal·lacions de més de 5 kW de potència instal·lada.

6. Revestiments i paviments

6.1. Revestiment de paraments

6.1.1. Enrajolats

Descripció

Revestiment per als acabats de paraments interiors i exteriors amb rajoles ceràmiques esmaltades o no, amb mosaic ceràmic de vidre, i peces complementàries i especials, assegurats al suport mitjançant material de subjecció, amb acabat rejuntat o sense.

Criteris de mesurament i valoració d'unitats

Metre quadrat de xapat realment executat, incloent-hi talls, part proporcional de peces complementàries i especials, rejuntada i queixals, descomptant buits, fins i tot eliminació de restes i neteja.

Prescripcions sobre els productes Característiques i recepció dels productes que s'incorporin a les unitats d'obra

Segons CTE DB HE 1, punt 6 de l'apartat 5.1, es comprovarà que les propietats higrotèrmiques dels productes utilitzats en els tancaments es corresponen amb les especificades en projecte: conductivitat tèrmica λ , factor de resistència a la difusió del vapor d'aigua μ , i, si és el cas, densitat ρ i calor específica c_p , complint la transmissió tèrmica màxima exigida als tancaments que componen l'envoltant tèrmic.

Segons DB HR, apartat 4.1, en el plec de condicions del projecte han d'expressar-se les característiques acústiques dels productes utilitzats en els elements constructius de separació. Els productes que componen els elements constructius homogenis es caracteritzen per la massa per unitat de superfície kg/m^2 .

- Taulells ceràmics:

Gres esmaltat: taulells amb absorció d'aigua baixa o mitjana-baixa, premsats en sec, esmaltats. Adequats per a revestiment de façanes.

Gres porcellànic: taulells amb molt baixa absorció d'aigua, premsats en sec o extrudits, i esmaltats o no esmaltats. Adequats per a revestiment de façanes i parets interiors.

Gres rústic: taulells amb absorció d'aigua baixa o mitjana-baixa, extrudits, generalment no esmaltats. Adequats per a revestiment de sòcols i façanes.

Fang cuit: taulells amb d'aparença rústica i alta absorció d'aigua, la majoria no esmaltades.

Taulellet: taulellets amb absorció d'aigua alta, premsats en sec i esmaltats. Les característiques els fan particularment adequats per a revestiment de parets interiors de locals en edificis residencials, comercials, etc.

Làmina ceràmica: taulells de molt reduït gruix (3 a 6 mm), generalment no esmaltats i de longituds de fins a 3.600 mm i amplàries entre 900 i 1.500 mm, amb molt baixa absorció d'aigua. Les característiques que presenten les converteixen en particularment adequades per al revestiment de façanes i parets interiors en edificis de pública concurrència.

- Sistemes: conjunts de peces amb mides, formes o colors diferents, que tenen una funció comuna:

Sistemes per a piscines: inclouen peces planes i tridimensionals. Són generalment esmaltats i de gres. Han de tenir bona resistència a la intempèrie i als agents químics de neteja i additius per a aigües de piscina.

- Mosaic: peces generalment quadrades i xicotetes, considerant com a tals les que es poden inscriure en un quadrat de 70 x 70 mm. Podran ser de peces ceràmiques o de vidre.

- Peces complementàries i especials, de molt diverses mides i formes: llistells, tacs, tires i algunes motlures i sanefes.

Característiques mínimes que han de complir tots els taulells ceràmics:

Característiques dimensionals. Segons UNE-EN ISO 10545-2. Segons especificació de l'annex de la norma UNE-EN 14411 aplicable al producte.

Expansió per humitat. Segons UNE-EN ISO 10545-10. Màxim 0,6 mm/m.

Resistència als clevills. Segons UNE-EN ISO 10545-11. Mínim 3 cicles sense clevills.

Resistència química. Segons UNE-EN ISO 10545-13: a productes domèstics: Mínim classe A; i a bases i àcids a àcids i bases (baixa concentració): Mínim classe LB.

Resistència a les taques. Segons UNE-EN ISO 10545-14. Mínim classe 3.

Quan es tracti de revestiment exterior, ha de tenir una resistència a filtració, segons el CTE DB HS 1 apartat 2.3.2.

Les peces no estaran trencades, descantellades ni tacades, i tindran un color i una textura uniforme en tota la superfície.

- Sistema de col·locació en capa gruixuda: per a la col·locació es poden usar morters industrials (secs, humits), semiacabats i fets en obra. Material d'unió: morter tradicional (MC).

- Sistema de col·locació en capa fina, els materials d'unió que s'usen són:

Adhesius cimentosos o morters cola (C): constituït per conglomerants hidràulics, càrregues minerals i additius orgànics. N'hi ha de dues classes principals: adhesiu cimentós normal (C1) i adhesiu cimentós millorat (C2).

Adhesius en dispersió o pastes adhesives (D): constituït per un conglomerant orgànic d'acord amb la norma UNE-EN 12004-1:2017 i UNE 138002:2017, additius orgànics i càrregues minerals. N'hi ha de dues classes: adhesiu en dispersió normal (D1) i adhesiu en dispersió millorat (D2).

Adhesius de resines reactives (R): constituït per resines sintètiques, additius orgànics i càrregues minerals. N'hi ha de dues classes, principalment: adhesiu de resines reactives normal (R1) i adhesiu de resines reactives millorat (R2).

Característiques dels materials d'unió són: adherència mecànica i química, temps obert, deformabilitat, durabilitat a cicles de gel i desgel, esvarada o despenjollament, enduriment ràpid, etc.

- Material de rejuntada:

Material de rejuntada cimentosa (CG): constituït per conglomerants hidràulics, càrregues minerals i additius orgànics, que només han de mesclar-se amb aigua o addició líquida just abans de l'ús. N'hi ha de dues classes, d'acord amb UNE-EN 13888:2009: normal (CG1), recomanat per a paraments, i millorat (CG2), recomanat per a paviments. Les característiques fonamentals són: resistència a abrasió; resistència a flexió; resistència a compressió; retracció; absorció d'aigua.

Material de rejuntada de resines reactives (RG): constituït per resines sintètiques, additius orgànics i càrregues minerals. Les característiques fonamentals són: resistència a abrasió; resistència a flexió; resistència a la compressió; retracció; absorció d'aigua.

Abeurada de ciment (L): producte no normalitzat preparat *in situ* amb ciment Portland i càrregues minerals.

- Material per a tapar juntes:

Juntes estructurals: perfils o cobertors de cantells de plàstic o metall, massilla, etc.

Juntes perimetrals: poliestirè expandit, silicona.

Juntes de partició: perfils, materials elàstics o material de rejuntar.

La recepció dels productes, equips i sistemes es farà tal com es desenvolupa en la *Part II: Condicions de recepció de productes*. Aquest control comprèn el control de la documentació dels subministraments (inclosa la del marcatge CE quan sigui pertinent), el control mitjançant distintius de qualitat o avaluacions tècniques d'idoneïtat i el control mitjançant assaigs.

- Taulers ceràmics (vegeu *Part II: Relació de productes amb marcatge CE*, 8.4):

Cada subministrament anirà acompanyat d'un full de subministrament que contindrà les dades del taulell tipus de taulell, dimensions i forma, acabat i declaració del fabricant de les característiques tècniques del taulell subministrat.

Segons la norma UNE-EN 14411:2016, l'embalatge dels taulers ceràmics ha d'incloure la informació següent:

Marca del fabricant i/o la marca comercial, i país de fabricació (1a coccio).

Designació de la qualitat, quan correspongui.

Referència a l'annex a la norma EN 14411 i classificació, quan sigui aplicable.

Les mesures nominals i de fabricació.

La naturalesa de la superfície: esmaltada (GL) o no esmaltada (UGL).

El tractament superficial aplicat després de la coccio, si n'hi ha.

El pes màxim total en sec de l'embalatge dels taulers ceràmics.

En cas que l'embalatge o en albarà de lliurament no s'indiqui el codi de taulell amb especificació tècnica, se sol·licitarà al distribuïdor o al fabricant informació de les característiques tècniques del taulell ceràmic subministrat.

- Mosaics: en general es presenten apegats per la cara vista a fulls de paper generalment perforats o, pel dors, a una xarxa tèxtil, de paper o de plàstic.

- Adhesius per a taulers ceràmics (vegeu *Part II: Relació de productes amb marcatge CE*, 8.4): el producte se subministrarà ensacat. Els sacs es recepcionaran en bon estat, sense esgarranyes, zones humides ni fugues de material.

- Morters d'unió (vegeu *Part II: Relació de productes amb marcatge CE*, 19.1): fet en obra, comprovació de les dosificacions, matèries primeres: identificació: ciment, aigua, calç, arena; morter industrial.

Emmagatzematge i manipulació (criteris d'ús, gestió de residus, conservació i manteniment)

Els adhesius s'emmagatzemaran en local cobert, sec i ventilat. El temps de conservació és d'aproximadament un any des de la fabricació.

Prescripcions quant a l'execució per unitats d'obra

Característiques tècniques de cada unitat d'obra

D'acord amb el DB HR, apartat 4.2, en el Plec de Condicions del Projecte han d'expressar-se les característiques acústiques dels elements constructius obtinguts mitjançant assaigs en laboratori. Si aquestes s'han obtingut mitjançant mètodes de càlcul, els valors obtinguts i la justificació dels càlculs han d'incloure's en la memòria del projecte i consignar-se en el plec de condicions.

• **Condicions prèvies: suport**

Professionals especialistes hauran de dur a terme la posada en obra dels revestiments ceràmics amb la supervisió de la direcció facultativa de les obres.

El suport tindrà les propietats següents per a la col·locació de taulers: estabilitat dimensional, flexibilitat, resistència mecànica, sensibilitat a l'aigua, planitud.

Es faran les comprovacions següents sobre el suport base:

De l'estabilitat dimensional: temps d'espera des de fabricació.

De la superfície de col·locació.

Planitud: capa gruixuda (poden compensar-se desviacions amb grossària de morter). Capa fina (la desviació màxima amb regla de 2 m, no excedeix els

3 mm, o previsió una capa de morter o pasta anivelladora com a mesura addicional).

Humitat: capa gruixuda (s'humecta el barandat sense arribar a saturació). Capa fina (la superfície està aparentment seca).

Neteja: absència de pols, pegots, oli, etc.

Rugositat: en cas de suports existents molt llisos, cal preveure un augment de rugositat mitjançant repicament o altres mitjans; això no serà necessari amb adhesius C2, D o R.

Impermeabilització: sobre suports de fusta o algeps serà convenient preveure una imprimació impermeabilitzant.

• **Compatibilitat entre els productes, elements i sistemes constructius**

L'arrebossat de base, una vegada endurit, estarà exempt de sals solubles que puguin impedir l'adherència del material d'unió.

El material d'unió del taulell ceràmic al parament ha de ser apropiat a la seva naturalesa, ceràmica, de ciment, algeps o una altra. Si és el cas, pot preveure's la utilització d'un pont d'unió entre el suport i el material d'unió, a fi d'assegurar la fixació dels taulers.

En cas de suports deformables o subjectes a moviments importants, s'usarà com a material d'unió adhesiu deformable (S1 o S2) i un material de rejuntada de major deformabilitat.

Procés d'execució

• **Execució**

La col·locació haurà d'efectuar-se en unes condicions meteorològiques normals (5 °C a 30 °C), procurant evitar la insolació directa, els corrents d'aire, les pluges i aplicar amb el risc de gelades.

Es netejarà el suport i s'humitejaran suport i taulers si han de ser assegurades amb morter perquè no absorbeixin en excés l'aigua per a l'enduriment. Si han de ser assegurades amb pasta adhesiva es mantindrà sec el suport. En el primer cas, es requereix una superfície rugosa del suport. Es col·locarà un regle horitzontal a l'inici de l'entaulament i es replantejaran els taulers en el parament per a l'espequejament. L'entaulament es començarà a partir del nivell superior del paviment i abans de fer aquest. Sobre murs de formigó s'eliminarà prèviament tot resta de desencofrant.

- Pastament:

Adhesius cimentosos: segons recomanacions del fabricant, es pastarà el producte fins a obtenir una massa homogènia i cremosa. Finalitzat el pastament, es mantindrà la pasta en repòs durant uns quants minuts. Abans de l'aplicació es farà un breu pastament.

Adhesius en dispersió: es presenten llestos per a usar.

Adhesius de resines reactives: segons indicacions del fabricant.

- Col·locació general:

Serà recomanable mesclar peces de diverses caixes. Les peces ceràmiques es col·locaran sobre la massa estesa pressionant-la per mitjà de cops lleus amb un mall de goma i movent-les lleugerament fins a aconseguir aplanar totalment els solcs de l'adhesiu per a assolir un contacte ple. Els taulers es col·locaran dins del temps obert de l'adhesiu, abans que es formi una pel·lícula seca en la superfície d'aquest que eviti l'adherència. No es

farà l'entaullellat fins que no s'hagi produït la retracció més important del mur; és a dir, entre 45 i 60 dies. Quan es col·loquen productes porosos no esmaltats, es recomana l'aplicació d'un producte antiadherent del ciment, prèviament a les operacions de rejuntada per a evitar-ne la retenció i l'enduriment sobre la superfície del revestiment.

Sistemes de col·locació: col·locació en capa gruixuda (es col·locarà el taulell ceràmic directament sobre el suport). Col·locació en capa fina (es farà sobre una capa prèvia de regularització del suport).

L'adhesiu s'aplicarà segons les instruccions del fabricant. Es recomana estendre l'adhesiu en panys no més grans de 2 m². Els taulells no hauran de col·locar-se si es forma una pel·lícula seca en la superfície de l'adhesiu.

En cas de taulells assegurats amb morter de ciment: es col·locaran els taulells estesos sobre el morter de ciment prèviament aplicat sobre el suport (no mitjançant pilots individuals en cada peça), picant-los amb la paleta i col·locant petites peces per a garantir un ample de junta de col·locació uniforme.

En cas de mosaics: el paper de la cara vista es desprendreà després de la col·locació i la xarxa dorsal quedarà incorporada al material d'unió.

- Junes:

L'entaullellat es durà a terme amb una separació mínima entre taulells d'1,5 mm, d'acord amb la UNE-EN 138002:2017.

Junes de col·locació i rejuntada: pot ser una alternativa cobrir parcialment les juntes de col·locació amb tires d'un material compressible abans d'omplir-les de gom a gom. El material compressible no hauria d'adherir-se al material de rejuntada o, en cas contrari, haurà de cobrir-se amb una cinta de desolidarització. Aquestes cintes són generalment autoadhesives. La profunditat mínima de la rejuntada ha de ser de 2/3 del gruix del taulell. S'haurien d'omplir una vegada s'hagi endurit al cap de 24 hores de la col·locació dels taulells.

Junes de moviment estructurals: hauran de travessar totes les capes existents del sistema ceràmic fins a arribar al suport, incloent-hi la capa de desolidarització, si n'hi ha, respectant l'ample en totes les capes o, com a mínim, la de la junta del suport. Es rematen usualment amb perfils o reblint-les amb materials d'elasticitat duradora.

Junes de partició (dilatació): la superfície màxima a revestir sense aquestes juntes és de 16 m² en paraments exteriors, segons la UNE-EN 1380002:2017.

- Tall i perforació:

Els forats que es facin en les peces per al pas de canonades tindran un diàmetre d'1 cm major que el diàmetre d'aquestes. La col·locació dels taulells tallats es farà en els extrems dels paraments.

• Gestió de residus

Els residus generats durant l'execució de la unitat d'obra seran tractats d'acord amb la *Part III: Gestió de residus de construcció o demolició en l'obra*.

• Toleràncies admissibles

Característiques dimensionals per a col·locació amb junta mínima:

- Longitud i amplària/ rectitud de costats:

Per a $L \leq 100 \text{ mm} \pm 0,4 \text{ mm}$

Per a $L > 100 \text{ mm} \pm 0,3\% \text{ i } \pm 1,5 \text{ mm}$.

- Ortogonalitat:

Per a $L \leq 100 \text{ mm} \pm 0,6 \text{ mm}$

Per a $L > 100 \text{ mm} \pm 0,5\% \text{ i } \pm 2,0 \text{ mm}$.

- Planitud de superfície:

Per a $L \leq 100 \text{ mm} \pm 0,6 \text{ mm}$

Per a $L > 100 \text{ mm} \pm 0,5\% \text{ i } \pm 2,0/-1,0 \text{ mm}$.

• Condicions d'acabament

Una vegada forjat el morter o pasta adhesiva es retiraran les falques i es netejaran les juntes, per retirar totes les substàncies perjudicials o restes de morter o pasta, i es rejuntaran posteriorment amb material apropiat.

Una vegada finalitzada la col·locació i la rejuntada, respectant el temps d'asseccament del material de rejuntada indicada pel fabricant, es netejarà la superfície del material ceràmic en una primera operació amb esponja rígida mollà, i posteriorment amb una solució netejadora àcida diluïda per a eliminar les restes de material.

Mai s'efectuarà una neteja àcida sobre revestiments recentment col·locats.

Se segellaran sempre els encontres amb fusteria i trencaaigües.

S'impregnarà la superfície amb aigua neta prèviament a qualsevol tractament químic, i posterior rentada.

Control d'execució, assaigs i proves

• Control d'execució

Aplicació de base de ciment: comprovar dosificació, consistència i planitud final.

Capa fina, desviació màxima mesurada amb regla de 2 m: 3 mm.

Aplicació d'emprimació: verificar la idoneïtat de l'emprimació i que l'aplicació es fa seguint les instruccions del fabricant.

Taulell: verificar que s'ha dut a terme el control de recepció.

Mortor de ciment (capa gruixuda): comprovar que les rajoles s'han humitejat per immersió en aigua. Comprovar reglatge i planitud del mortor fresc estès.

Adhesiu (capa fina): verificar que el tipus d'adhesiu correspon al que s'especifica en el projecte.

Aplicació de l'adhesiu: comprovar que s'utilitza seguint les instruccions del fabricant. Comprovar el gruix, l'extensió i el pentinament amb plana dentada adequada.

Temps obert de col·locació: comprovar que els taulells es col·loquen abans que es formi una pel·lícula sobre la superfície de l'adhesiu. Comprovar que els taulells es col·loquen definitivament abans que conclougui el temps obert de l'adhesiu.

Col·locació per doble encolada: comprovar que s'utilitza aquesta tècnica en exteriors de format superior a 30 cm de costat o superfície 900 cm², taulells amb relleu en el revers que dificulten el bon contacte amb l'adhesiu, làmines ceràmiques de poca grossària o en cas d'usar sistemes d'anivellament de taulells ceràmics (falques).

En qualsevol cas: alçant a l'atzar un taulell, el revers no presenta cavitats.

Junes de moviment: estructurals: comprovar que no es cobreixen i que s'utilitza un material segellador o perfil adequat. Perimetrals i de partició: comprovar-ne la disposició, que no es cobreixen d'adhesiu i que es fa servir un material adequat per a reblir-lo.

Junes de col·locació: verificar el tipus de material de rejuntada correspon amb el que s'especifica en el projecte. Comprovar l'eliminació i la neteja del material sobrant.

Desviació de planitud del revestiment: la desviació (cella) entre dos taulells adjacents no ha d'excedir 1 mm (junta < 6 mm) o 2 mm (junta > 6 mm). La desviació màxima s'ha de mesurar amb regla de 2 m i no ha d'excedir, en cap cas, els 3 mm.

Alineació de juntes de col·locació: la diferència d'alineació de juntes es mesura amb regla d'1 m i no ha d'excedir $\pm 1 \text{ mm}$.

Neteja final: comprovació i mesures de protecció.

Conservació i manteniment

Durant l'obra, s'evitaran els cops que puguin danyar l'entaullellat, així com fregaments i punxonament.

No se subjectaran sobre l'entaullellat elements que puguin danyar-lo o provocar l'entrada d'aigua, és necessari aprofundir fins a trobar el suport.

Prescripcions sobre verificacions a l'edifici acabat

Verificacions i proves de servei per a comprovar les prestacions finals de l'edifici

En cas que es facin mesuraments *in situ* per a comprovar les exigències d'aïllament acústic a soroll aer i de limitació del temps de reverberació, els han de dur a terme laboratoris i d'acord amb el que s'estableix en les UNE-EN ISO 16283-1:2015, UNE-EN ISO 16283-1:2015 + A1:2018 i UNE-EN ISO 16283-3:2016 per a soroll aer i en la UNE-EN ISO 3382-1:2010 i UNE-EN ISO 3382-2:2008 + ERRATUM:2009 V2 per a temps de reverberació. La valoració global de resultats dels mesuraments d'aïllament es portaran a cap d'acord amb les definicions de diferència de nivells estandarditzada per a cada tipus de soroll, segons el que s'estableix en l'annex H del DB HR.

Per al compliment de les exigències del DB HR s'admeten toleràncies entre els valors obtinguts per mesuraments *in situ* i els valors límit establits en l'apartat 2.1 del DB HR, de 3 dBA per a l'aïllament a soroll aer i de 0,1 s per a temps de reverberació.

6.1.2. Revestiments decoratius Descripció Descripció

Revestiment continu per a acabats de paraments interiors verticals que poden ser flexibles, de papers, plàstics, microfusta, etc., o lleugers, amb planxes rígides de suro, taulers de fusta, plaques d'algeps laminat, elements metàl·lics, etc., rebuts amb adhesius o mitjançant fixació sistemàticament de llistons.

Criteris de mesurament i valoració d'unitats

Metre quadrat de revestiment realment executat, incloent-hi sistema de fixació i tapajuntes, si és el cas. Fins i tot preparació del suport, queixals i llindes, i amb deducció de buits, i neteja final.

Prescripcions sobre els productes Característiques i recepció dels productes que s'incorporin a les unitats d'obra

La recepció dels productes, equips i sistemes es farà tal com es desenvolupa en la *Part II: Condicions de recepció de productes*. Aquest control comprèn el control de la documentació dels subministraments (inclosa la del marcatge CE quan sigui pertinent), el control mitjançant distintius de qualitat o avaluacions tècniques d'idoneïtat i el control mitjançant assaigs.

Segons DB HR, apartat 4.1, en el Plec de Condicions del Projecte han d'expressar-se les característiques acústiques dels productes utilitzats en els elements constructius de separació. Els productes que componen els elements constructius homogenis es caracteritzen per la massa per unitat de superfície kg/m².

- Paper pintat llavable o vinílic: format per capa base de paper i capa de recobriments de resines sintètiques o PVC. Serà llavable i inalterable a la llum i la impressió i gofratge es farà a màquina.

- microfusta o microsuro: format per capa base de paper i capa de recobriments de fusta o suro a làmines molt fines.

- Laminatges decoratius d'alta pressió (HPL): làmines basades en resines termoestables (vegeu *Part II: Relació de productes amb marcatge CE*, 8.7).

- Plàstic flexible o plàstic flexible expandit. Podrà tenir capa base de teixit de cotó i capa de recobriments de PVC. Serà inalterable a la llum, no inflamable i posseirà acció bactericida.

- Revestiments vinílics.

- Revestiment de suro: serà d'aglomerat, vindrà tractat contra atac de fongs i insectes.

- Revestiment mural amb tauler de fusta (vegeu *Part II: Relació de productes amb marcatge CE*, 19.7).

- Taulers de fusta massissa o revestits de xapa amb placa estratificada amb superfície decorativa, amb làmina de PVC, etc. Podran portar els cantells llisos o encadellats. El tauler base serà de contraxapat, de partícules o de fibres. Estarà exempta de repel, blancor, exfoliació i taques blavoses, i vindrà tractada contra atac de fongs i insectes. Les taules arribaran a obra, escairades i no garsejades. En cas d'anar xapada de fusta, la xapa d'acabat tindrà una grossària no menor de 0,20 mm.

- Plaques d'algeps laminat amb superfície llisa o microperforada, amb revestiments decoratius o sense, fixades verticalment amb estructura metàl·lica auxiliar o per fixació directa al parament. Les plaques d'algeps laminat poden variar de grossària i es poden obtenir superfícies planes o corbades segons els requisits del projecte.

- Perfils de PVC: el gruix del perfil serà superior a 0,80 mm. La cara vista serà de superfície llisa, exempta de porus i defectes apreciables, estable a la llum i de fàcil neteja.

- Perfils d'alumini anoditzat (vegeu *Part II: Relació de productes amb marcatge CE*, 19.6). El gruix del perfil serà superior a 0,50 mm i l'anoditzat serà com a mínim de 15 micres.

- Làmines de metall autoportants per a revestiment de parets (vegeu *Part II: Relació de productes amb marcatge CE*, 8.6).

- Perfils metàl·lics d'acabat decoratiu (vegeu *Part II: Relació de productes amb marcatge CE*, 1.1 i 19.5). La cara vista serà una làmina de PVC, una pintura esmaltada al foc o un altre tipus d'acabat,

acabat resistent a la corrosió, estable a la llum i de fàcil neteja.

- Plaques rígides d'acer inoxidable: la placa anirà proveïda de forats per a ser fixada amb tirafons.

- Sistema de fixació:

Adhesius. Serà apte per a unir els revestiments als suports, fins i tot si són absorbents. Serà elàstic, imputrescible i inalterable a l'aigua.

Llistons de fusta.

Subestructura o sistema de llistons, com ara de fusta, etc.

Tirafons, caragols, claus, etc.

- Tapajuntes d'acer inoxidable, fusta, etc.

Si les làmines són de fusta o de suro, s'han de desembalar un mínim de 24 hores abans perquè s'aclimatin a la temperatura i a la humitat.

Prescripcions quant a l'execució per unitats d'obra

Característiques tècniques de cada unitat d'obra

D'acord amb el DB HR, apartat 4.2, en el Plec de Condicions del Projecte han d'expressar-se les característiques acústiques dels elements constructius obtingudes mitjançant assaigs en laboratori. Si aquestes s'han obtingut mitjançant mètodes de càlcul, els valors obtinguts i la justificació dels càlculs han d'incloure's en la memòria del projecte i consignar-se en el plec de condicions.

• Condicions prèvies: suport

La superfície del parament estarà llisa. Es taparan clevills, forats o desnivells amb pasta anivelladora. En el moment de la instal·lació ha d'estar perfectament sec i net.

En cas de superfícies arrebossades estaran totalment seques.

• Compatibilitat entre els productes, elements i sistemes constructius

Per a prevenir el fenomen electroquímic de la corrosió galvànica entre metalls amb diferent potencial, s'adoptaran les mesures següents:

Evitar el contacte entre dos metalls de diferent activitat. En cas de no poder evitar el contacte, s'hauran de triar metalls pròxims en la sèrie galvànica.

Aïllar elèctricament els metalls amb diferent potencial.

Evitar l'accés d'aigua i oxigen a la zona d'unió dels dos metalls.

Quan s'utilitzen adhesius, aquests seran adequats a la naturalesa dels revestiments decoratius a col·locar. S'evitarà la utilització d'adhesius amb elevats nivells de dissolvent que puguin danyar els revestiments i perjudicar la salut, preferentment, amb baixes emissions de compostos volàtils.

Procés d'execució

• Execució

En general: es respectaran els temps d'assecatment de coles i adhesius, segons les instruccions del fabricant. Es replantejarà prèviament el pany de paret.

- Revestiment vinílic: s'estendrà una solució adhesiva. Aquest tipus de revestiment s'adquireix en rotllos o llosetes. En el primer cas serà necessari tallar-lo en franges de les dimensions del parament. Després es fixarà sobre l'adhesiu, i s'apegarà amb una espàtula, de manera que quedi uniforme.

- Revestiment de paper: abans de l'encolada es procedirà a tallar les tires del revestiment amb la longitud corresponent i a eliminar la cola de la vora, si en portés. Estarà seca la capa tapaporus aplicada a la superfície prèviament. S'hi apegaran les tires de revestiment de dalt a baix, i s'hi passarà un raspall per a alliberar l'aire oclos. En cas dels revestiments amb plàstic flexible expandit que no tinguin capa base, es posaran encavalcades les tires uns 5 cm. Les unions es repassaran amb un corró especial per a juntes, i es netejaran les taques o excés d'adhesiu amb una esponja i aigua. L'assecatment es tindrà lloc a temperatura ambient, per evitar els corrents d'aire i un assecatment ràpid.

- Revestiment de planxes rígides de suro: l'adhesiu s'aplicarà uniformement i de manera simultània sobre parament i planxa. Una vegada s'hagin col·locat diverses llosetes es fixaran definitivament amb uns cops secs donats amb un martell sobre un tac per a no danyar la superfície.

- Revestiment de suro en rotllo: la seva fixació és la mateixa que amb el revestiment de paper.

- Revestiment de posts de fusta: es disposaran llistons de fusta amb la cara major adossada al drap. Els llistons que tallen juntes estructurals de l'edifici s'interrompran sobre aquestes. S'estendrà pasta d'algeps a tot el llarg del llistó, per a tapar folgances. Les juntes entre posts podran ser unides sense encavalcar o encadellades. Per a ventilar interiorment el revestiment, es tallaran els llistons horitzontals cada 2 m i se separaran 10 mm. Es fixaran tapajuntes entre plafons.

- Revestiment de perfils d'alumini anoditzat o perfils metàl·lics d'acabat decoratiu: es disposaran una subestructura a la qual es caragolaran els perfils.

- Revestiment de plaques d'algeps laminat: aniran fixats directament al parament o emprant una estructura metàl·lica auxiliar on es fixen les plaques mitjançant caragols al suport.

- Revestiment de perfils de PVC: aniran fixats amb puntes clavades sobre el suport.

- Revestiment de plaques rígides de PVC: aniran fixades al suport mitjançant adhesiu.

- Revestiment de plaques rígides d'acer inoxidable: la fixació es farà caragolant les plaques al suport disposant tacs de fixació quan sigui necessari.

Segons la naturalesa del suport i en cas de revestiments flexibles, els acabats de la superfície seran els següents: algeps: enlluït. Morter de ciment, calç o mixt: brunyit. Formigó o fusta: llis. Metall: llis amb protecció antioxidant.

• Gestió de residus

Els residus generats durant l'execució de la unitat d'obra seran tractats d'acord amb la *Part III: Gestió de residus de construcció o demolició en l'obra*.

• Condicions d'acabament

Revestiments vinílics: s'eliminaran les taques al més prompte possible amb drap humit o esponja. Al final del procés s'ha d'assecar la superfície amb

un drap per a eliminar les restes dels productes de neteja.

Control d'execució, assaigs i proves

• Control d'execució

Punts d'observació.

- Revestiments flexibles:

No s'hi aprecia humitat.

Variació en l'alineació del dibuix inferior a 3 mm en tota l'alçada del parament.

No hi haurà trencaments, plecs o bosses apreciables a 1 m de distància.

Les juntes estan unides sense muntar una sobre l'altra.

- Revestiments lleugers:

El revestiment no es desprèn en aplicar-lo en el parament o aquest no està sec i net, i no té errors de planitud.

L'adhesiu s'ha aplicat simultàniament sobre parament i revestiment i/o s'ha repartit uniformement.

Existència de llistons perimetral.

La cara vista dels llistons està continguda en un mateix pla vertical.

Els llistons que formen la cantonada o racó estan clavats.

Els llistons porten clavades puntes en els cantells, i la distància entre aquestes és inferior a 20 cm.

La pasta d'algeps cobreix les puntes laterals dels llistons.

La vora del revestiment està separat del sostre, sòl o sòcol un mínim de 5 mm.

La junta vertical entre posts o posts i tapajuntes és major d'1 mm.

Prescripcions sobre verificacions a l'edifici acabat

Verificacions i proves de servei per a comprovar les prestacions finals de l'edifici

En cas que es facin mesuraments *in situ* per a comprovar les exigències d'aïllament acústic a soroll aeri i de limitació del temps de reverberació, es faran en laboratoris i d'acord amb el que s'estableix en les UNE-EN ISO 16283-1:2015, UNE-EN ISO 16283-1:2015 + A1:2018 i UNE-EN ISO 16283-3:2016 per a soroll aeri i en la UNE-EN ISO 3382-1:2010 i UNE-EN ISO 3382-2:2008 + ERRATUM:2009 V2 per a temps de reverberació. La valoració global de resultats dels mesuraments d'aïllament es portarà a cap d'acord amb les definicions de diferència de nivells estandarditzada per a cada tipus de soroll, segons el que s'estableix en l'annex H del DB HR.

Per al compliment de les exigències del DB HR, s'admeten toleràncies entre els valors obtinguts per mesuraments *in situ* i els valors límit que estan establerts en l'apartat 2.1 del DB HR, de 3 dBA per a aïllament a soroll aeri i de 0,1 s per a temps de reverberació.

Revestiment continu: que s'aplica en forma de pasta fluida directament sobre la superfície que es revesteix, pot ser:

- Arrebossat: per a acabat de paraments interiors o exteriors amb morters de ciment, calç, o mixtos, de 2 cm de grossària, mestrejats o no, aplicat directament sobre les superfícies a revestir, que pot servir de base per a un arrebossat o un altre tipus d'acabat.

- Blanquejat: per a acabat de paraments interiors, mestrejats o no, a base d'algeps, i pot ser monocapa, amb un acabat final similar a l'arrebossat, o bicapa, a base d'un blanquejat d'1 a 2 cm de grossària fet amb pasta d'algeps gros (AG) i una capa d'acabat o blanquejat de menys de 2 mm de grossària feta amb algeps fi (AF); els dos tipus podran aplicar-se manualment o mitjançant projectat.

- Referit o arrebossat: per a acabat de paraments interiors o exteriors amb morters de ciment, calç, millorats amb resines sintètiques, fum de sílice, etc., fets en obra o no, de gruix entre 6 i 15 mm, aplicats mitjançant estesa o projectat en una capa o diverses, sobre referits o paraments sense revestir, i pot tenir diferents tipus d'acabat.

Criteris de mesurament i valoració d'unitats

- Arrebossat: metre quadrat de superfície de referit realment executat, fins i tot preparació del suport, incloent-hi queixals i llindes, i amb deducció de buits.

- Blanquejat: metre quadrat de blanquejat amb mestrejat i arrebossat o sense, fet amb pasta d'algeps sobre paraments verticals o horitzontals, acabat manual amb plana, fins i tot neteja i humectació del suport, amb deducció dels buits i desenvolupament dels queixals.

- Referit o arrebossat: metre quadrat de referit, amb morter, aplicat estenent-lo o projectant-lo en una o dues capes, fins i tot acabats, i neteja posterior.

Prescripcions sobre els productes Característiques i recepció dels productes que s'incorporen a les unitats d'obra

La recepció dels productes, equips i sistemes es farà tal com es desenvolupa en la *Part II: Condicions de recepció de productes*. Aquest control comprèn el control de la documentació dels subministraments (inclosa la del marcatge CE quan sigui pertinent), el control mitjançant distintius de qualitat o avaluacions tècniques d'idoneïtat i el control mitjançant assaigs.

Segons CTE DB HE 1, punt 6 de l'apartat 5.1, en cas de formar part de l'envoltant tèrmic, es comprovarà que les propietats higrèrmiques dels productes utilitzats en els tancaments es corresponen amb les especificitats recollides en el projecte: conductivitat tèrmica λ , factor de resistència a la difusió del vapor d'aigua μ , i, si és el cas, densitat ρ i calor específica c_p , per complir la transmissió tèrmica màxima exigida als tancaments que componen l'envoltant tèrmic.

Segons DB HR, apartat 4.1, en el Plec de Condicions del Projecte han d'expressar-se les característiques acústiques dels productes utilitzats en els elements constructius de separació. Els productes que componen els elements constructius homogenis es caracteritzen per la massa per unitat de superfície kg/m².

- Aigua. Procedència. Qualitat.

- Ciment comú (vegeu *Part II: Relació de productes amb marcatge CE*, 19.1).

- Calç (vegeu *Part II: Relació de productes amb marcatge CE*, 19.1).

- Pigments per a la coloració (vegeu *Part II: Relació de productes amb marcatge CE*, 19.1).

- Additius: plastificant, hidrofugant, etc. (vegeu *Part II: Relació de productes amb marcatge CE*, 19.1).

- Enllistonat i cantoneres: podran ser de metall per a lluada exterior (vegeu *Part II: Relació de productes amb marcatge CE*, 8.6), interior (vegeu *Part II: Relació de productes amb marcatge CE*, 8.6), etc.

- Malla de reforç: material (de tela metàl·lica o fibra sintètica, armadura de fibra de vidre etc.). Pas de reticle. Grossària.

- Morters per a arrebossat i lluada (vegeu *Part II: Relació de productes amb marcatge CE*, 19.1).

- Algeps per a la construcció (vegeu *Part II: Relació de productes amb marcatge CE*, 19.2).

- Additius dels morters monocapa: retenidors d'aigua (milloren les condicions d'enduriment), hidrofugants (eviten que el revestiment absorbeixi un excés d'aigua), airejants (contribueixen a l'obtenció d'una massa de producte més manejable, amb menor quantitat d'aigua), càrregues lleugeres (redueixen el pes del producte i el mòdul elàstic, augmenten la deformabilitat), fibres, d'origen natural o artificial (permeten millorar la cohesió de la massa i millorar-ne el comportament enfront de les deformacions) i pigments (donen lloc a una extensa gamma cromàtica).

- Verguerons per a juntes de treball o per a espequejaments decoratius: material (fusta, plàstic, alumini lacat o anoditzat). Dimensions. Secció.

Emmagatzematge i manipulació (criteris d'ús, gestió de residus, conservació i manteniment)

- Morter humit: el camió formigonera el dipositarà en cubilots facilitats pel fabricant.

- Morter sec: es disposarà en sitges compartimentades, estanques i aïllades de la humitat, amb pastament automàtic, o en sacs.

- Morter predosificat, subministrat en sec: es disposa en sitges, que poden ser compartimentades, estanques i aïllades de la humitat. Poden tenir o no l'àrid incorporat. Posteriorment, s'hi afegeix la quantitat d'aigua indicada pel fabricant i es pasta automàticament.

- Morter de fabricació industrial, envasat en sacs hermètics que ho aïllen de la humitat ambiental: s'emmagatzemen en obra fins a pastar-lo amb aigua, seguint les recomanacions del fabricant.

- Ciment: si el subministrament és envasat, es disposaran sobre palets, o plataforma similar, en lloc cobert, ventilat i protegit de la intempèrie, humitat del paviment i els paraments. Si el subministrament és a granel, s'emmagatzemarà en sitges o recipients aïllats de la humitat.

En general, el temps màxim d'emmagatzematge serà de tres, dos i un mes, per a les classes resistents de ciment 32,5, 42,5 i 52,5 o per a morters que continguin aquests ciments, segons RC-16.

- Calçs aèries (endureixen lentament per l'acció del CO₂ present en l'aire). Calç viva en pols: s'emmagatzemarà en dipòsits hermètics o es rebrà en sacs de paper hermètics, en lloc sec per a evitar-ne la carbonatació. Calç aèria hidratada (apagada):

6.1.3. Arrebossats, blanquejats i enlluïts Descripció Descripció

igualment s'emmagatzemarà en lloc sec i protegit de corrents d'aire.

- Calçs hidràuliques (s'endureixen amb l'aigua): es conservaran en lloc sec i protegit de corrents d'aire per a evitar-ne la hidratació i possible carbonatació.

- Àrids: es protegiran perquè no es contaminen per l'ambient ni pel terreny, i es prendran les precaucions pertinents per a evitar-ne la segregació.

- Algeps: si el subministrament es facilita en sacs, es disposaran sobre palets en un lloc cobert, sec i ventilat. En cas de subministrament a granel, s'emmagatzemarà en sitges o recipients adequats que protegeixin el producte de la humitat.

- Additius: es protegiran per a evitar-ne la contaminació i l'alteració de les propietats per factors físics o químics.

- Addicions (cendres volants, fum de sílice): s'emmagatzemaran en sitges i recipients impermeables que els protegeixin de la humitat i la contaminació.

Prescripcions quant a l'execució per unitats d'obra

Característiques tècniques de cada unitat d'obra

D'acord amb el DB HR, apartat 4.2, en el Plec de Condicions del Projecte han d'expressar-se les característiques acústiques dels elements constructius obtingudes mitjançant assaigs en laboratori. Si aquestes s'han obtingut mitjançant mètodes de càlcul, els valors obtinguts i la justificació dels càlculs han d'incloure's en la memòria del projecte i consignar-se en el plec de condicions.

• Condicions prèvies: suport

- Referits o arrebossats:

Compatibilitat amb els components del morter, tant de les característiques físiques com mecàniques: evitar reaccions entre l'algeps del suport i el ciment de component de morter. Les resistències mecàniques del morter, o els coeficients de dilatació, no seran superiors als del suport.

Estabilitat (haver experimentat la majoria de les retraccions). No degradable. Resistència a la deformació.

Porositat i accions capil·lars suficients per a aconseguir l'adhesió del morter.

Capacitat limitada d'absorció d'aigua.

Grau d'humitat: si és baix, segons les condicions ambientals, es banyarà i s'esperarà que absorbeixi l'aigua; si és excessiu, no estarà saturat per a evitar falta d'adherència i producció d'eflorescències superficials.

Neteja. Exempt de pols, traces d'oli, etc., que perjudiquen l'adherència del morter.

Rugositat. Si no en té, ha de crear-se per a millorar l'adherència del morter mitjançant picada o col·locació amb ancoratges de malla metàl·lica o de plàstic, o bé utilitzar un material d'arrebossat amb additiu específic que no requereix necessàriament rugositat en el suport per a assegurar suficient adherència.

Regularitat. Si no en té, s'aplicarà una capa prèvia per a proporcionar suficient planitud amb morter, si és el cas, amb prou rugositat per a aconseguir adherència entre suport i arrebossat posterior; així mateix aquesta capa intermèdia de morter de regularització s'haurà endurit i s'humitejarà prèviament a l'execució de l'arrebossat.

Lliure de sals solubles en aigua (sulfats, portlandita, etc.).

La fàbrica de suport es deixarà a junta degollada, i s'agranarà i s'arruixarà prèviament a l'aplicació del morter.

Si es tracta d'un parament antic, es rascarà fins a escrostissar-lo.

S'admetran, en general, suports en bon estat, estables, cohesionats, planitud... per a aplicar el morter tradicional: fàbriques de rajoles ceràmiques o silicocalcàries, blocs o plafons de formigó, blocs ceràmics, etc. Per a altres suports de naturalesa diferent de petris, ceràmica, derivats del ciment..., requereixen l'ús de morters industrials específics, segons recomanacions del fabricant. No s'admetran com a suports del morter: els hidrofugats superficialment o amb superfícies vitrificades, pintures, revestiments plàstics o a base d'algeps.

- Blanquejat:

La superfície a revestir amb el blanquejat estarà neta i humitejada. El blanquejat sobre el qual s'apliqui la lluita estarà endurit i ha de tenir consistència suficient per a no desprendre's en aplicar-hi aquest. La superfície del blanquejat estarà, a més, ratllada i neta.

- Referit o arrebossat:

Referit amb morter fet en obra de ciment o de calç: la superfície de l'arrebossat sobre el qual es farà el referit estarà neta i humitejada, i el morter de l'arrebossat s'haurà endurit.

Referit amb morter preparat: en cas de fer-se sobre arrebossat, aquest es netejarà i humitejarà. Si es tracta de referit monocapa sobre parament sense revestir, el suport serà rugós per a facilitar l'adherència, o bé s'emprarà un material de referit amb additiu per al qual no resulti imprescindible la rugositat en el suport per a obtenir picada l'adherència. Així mateix, el suport garantirà resistència, estabilitat, planitud i neteja. Si la superfície del suport fora excessivament llisa es procedirà a un «repicada» o a l'aplicació d'una emprimació adequada (sintètica o a base de ciment). Els suports que mesclen elements de diferent acabat es tractaran per a regularitzar la diferent absorció. Quan el suport sigui molt absorbent es tractarà amb una emprimació prèvia, que pot ser una emulsió afegida a l'aigua de pastament.

• Compatibilitat entre els productes, elements i sistemes constructius

- Arrebossats:

Segons el CTE DB HS 1, apartat 2.3.2, en façanes, quan es disposa en façanes amb l'aïllant per l'exterior de la fulla principal, serà químicament compatible amb l'aïllant.

No són aptes per a arrebossar les superfícies d'algeps, ni les fetes amb resistència anàloga o inferior a l'algeps. Tampoc ho són les superfícies metàl·liques que no hagin sigut folrades prèviament amb peces d'argila cuita, o aplacades amb peces ceràmiques assegurades amb adhesius reactius. Les superfícies metàl·liques també podran tractar-se amb una emprimació específica abans de ser arrebossades.

En ambients amb cicles gel-desgel, es controlarà la porositat del morter (tipus de conglomerant, additiu, quantitat d'aigua de pastament, grau d'hidratació, sistema de preparació, etc.), per a evitar que l'aigua accedeixi a l'interior.

Serà recomanable l'ús de ciments resistents als sulfats, de baix contingut d'aluminiat tricàlcic, per

a disminuir el risc de reacció amb els ions sulfat procedents de sals solubles en l'aigua (és possible que n'hi hagi dins de l'obra de fàbrica), que donaria lloc al compost expansiu ettringita, fet que alteraria l'estabilitat del morter. Així mateix, aquestes sals solubles poden cristal·litzar en els porus del morter i donar lloc a fissuracions.

En cas que el morter incorpori armadures, el contingut d'ions clorur en el morter fresc no excedirà el 0,1% de la massa de ciment sec, perquè poden influir en la corrosió de les armadures.

Per a evitar l'aparició d'eflorescències (taques en la superfície del morter per la precipitació i posterior cristal·lització de sals dissoltes en aigua, quan aquesta s'evapora): es controlarà el contingut de nitrats, sulfats, clorurs alcalins i de magnesi, carbonats alcalins, i hidròxid de calci carbonatat —portlandita—, tots aquests solubles en l'aigua de l'obra de fàbrica o el seu entorn. Així mateix, es controlaran els factors que permeten la presència d'aigua a la fàbrica —humectació excessiva, protecció inadequada.

No s'empraren àrids que continguin sulfurs oxidables, en cas d'utilitzar escòries siderúrgiques, es comprovarà que no contenen silicats inestables ni compostos ferrosos.

En cas de col·locar armadures en el morter, s'utilitzaran additiu anticongelants no agressius per a aquestes, especialment els que contenen clorurs. L'aigua utilitzada per al reg i enduriment del morter no contindrà substàncies nocives per a aquest.

- Blanquejat:

En general i si no es prenen mesures, no s'haurà d'aplicar un revestiment d'algeps amb una temperatura d'aigua de pastament superior a 30 °C, ni amb temperatura ambient superior als 40 °C, ja que l'enduriment de la pasta és més ràpid, perquè es produeix una evaporació, també més ràpida, de l'aigua de pastament, i té lloc un enduriment incomplet.

D'altra banda, tampoc es podrà fer un revestiment d'algeps amb una temperatura ambient inferior a 5 °C, perquè les baixes temperatures a més d'alentir el procés d'enduriment retarden l'evaporació de l'aigua sobrant del pastament, la qual corre el risc de congelar-se amb el consegüent augment de volum, i provocar un efecte disgregador en l'estructura que s'està formant.

No es revestiran amb algeps els paraments de locals en els quals la humitat relativa habitual sigui superior al 70%, els locals que sovint hagin de ser esguitats per aigua, a conseqüència de l'activitat desenvolupada, les superfícies metàl·liques sense un tractament previ, o prèviament revestir-les amb una superfície d'argila cuita, ni les superfícies de formigó fetes amb encofrat metàl·lic, si prèviament no s'han tractat mitjançant emprimació, o deixat rugoses mitjançant preparació mecànica, com ara ratllada, o picada.

La superfície del blanquejat es trobarà neta i rascada amb porus oberts per a promoure l'absorció i adherència de la capa de la lluita amb la plana abans de rebre sobre aquesta el revestiment.

Segons el CTE DB SE A, apartat 3, durabilitat, ha de prevenir-se la corrosió de l'acer mitjançant una estratègia global que consideri en forma jeràrquica l'edifici en conjunt i, especialment, els detalls, per evitar el contacte directe amb algeps, etc.

- Referits o arrebossats:

L'arrebossat o referit amb morter preparat monocapa no es col·locarà sobre suports incompatibles amb el material (per exemple d'algeps), ni sobre suports no adherents, com ara

amiant, ciment o metàl·lics. Els punts singulars de la façana (estructura, llindes, caixes de persiana) requereixen un reforç o malla de fibra de vidre, de polièster o metàl·lica.

Procés d'execució

• Execució

- En general:

Segons el CTE DB HS 1, apartat. 2.3.3.1, les juntes de dilatació de la fulla principal, tindran una substància de segellament sobre la pasta introduïda en la junta, que quedarà enrasat amb el parament sense arrebossar.

Segons el CTE DB HS 1, apartat. 2.1.2, en murs de soterrani en contacte amb el terreny, segons el tipus de mur, d'impermeabilització i el grau d'impermeabilitat exigint, se'n revestirà la cara interior amb una capa de morter hidròfug sense revestir.

Segons el CTE DB HS 1, apartat. 2.3.2, en façanes, en funció del fet que hi hagi o no de revestiment exterior i del grau d'impermeabilitat, s'exigiran les condicions següents:

Per a aconseguir una resistència mitjana a la filtració, el revestiment continu exterior tindrà un gruix d'entre 10 i 15 mm (excepte els acabats amb una capa plàstica prima), adherència al suport suficient per a garantir-ne l'estabilitat; permeabilitat al vapor suficient per a evitar-ne la deterioració (a conseqüència d'una acumulació de vapor entre aquest i la fulla principal) i adaptació als moviments del suport. Quan es disposa en façanes amb l'aïllant per l'exterior de la fulla principal, es disposarà una armadura (malla de fibra de vidre o de polièster) per a millorar el comportament enfront de la fissuració.

Per a aconseguir una resistència molt alta a la filtració, el revestiment continu exterior tindrà estanquitat a l'aigua suficient perquè l'aigua de filtració no entri en contacte amb la fulla del tancament disposada immediatament per l'interior d'aquest; prou adherència al suport per a garantir-ne l'estabilitat; prou permeabilitat al vapor per a evitar-ne la deterioració a conseqüència d'una acumulació de vapor entre aquest i la fulla principal; adaptació als moviments del suport i comportament molt bo enfront de la fissuració —que no sofreixi una fissura a causa dels esforços mecànics produïts pel moviment de l'estructura, pels esforços tèrmics relacionats amb el clima i amb l'alternança dia-nit, ni per la retracció pròpia del material constituent d'aquest—; estabilitat enfront dels atacs físics, químics i biològics que n'eviti la degradació de la massa.

Per a aconseguir una resistència molt alta a la filtració de la barrera contra la penetració de l'aigua, es disposarà un revestiment continu intermedi en la cara interior de la fulla principal, amb les característiques següents: estanquitat a l'aigua suficient perquè l'aigua de filtració no entre en contacte amb la fulla del tancament disposada immediatament per l'interior d'aquest; prou adherència al suport per a garantir-ne l'estabilitat; prou permeabilitat al vapor per a evitar-ne la deterioració a conseqüència d'una acumulació de vapor entre aquest i la fulla principal; adaptació als moviments del suport i comportament molt bo enfront de la fissuració (que no sofreixi una fissura a causa dels esforços mecànics produïts pel moviment de l'estructura, pels esforços tèrmics relacionats amb el clima i amb l'alternança dia-nit, ni per la retracció pròpia del material constituent d'aquest); estabilitat enfront dels atacs físics, químics i biològics que n'eviti la degradació de la massa.

Per a aconseguir una resistència mitjana a la filtració del revestiment intermedi en la cara interior de la fulla principal, l'arrebossat de morter tindrà un

gruix mínim de 10 mm; per a aconseguir una resistència alta a la filtració, l'arrebossat de morter portarà additius hidrofugants amb un gruix mínim de 15 mm.

Segons el CTE DB HS 1, apartat 2.3.3.3, quan la fulla principal estigui interrompuda pels forjats es disposarà un reforç del revestiment exterior amb malles col·locades al llarg del forjat, de tal forma que sobrepassen l'element fins a 15 cm per damunt del forjat i 15 cm per davall de la primera filada de la fàbrica.

Segons el CTE DB HS 1, apartat 2.3.3.4, en façanes amb revestiment continu, si la fulla principal està interrompuda pels pilars, es reforçarà el revestiment amb armadures col·locades al llarg del pilar de manera que el sobrepassen 15 cm pels dos costats.

Segons el CTE DB HS 1, apartat 5.1.1.3, les condicions del revestiment hidròfug de morter estableixen que el parament on es vol aplicar el revestiment estarà net. S'hi aplicaran almenys quatre capes de revestiment de gruix uniforme i la gruix total no serà major que 2 cm. No s'aplicarà el revestiment quan la temperatura ambient sigui menor que 0 °C ni quan es prevegi un descens d'aquesta per davall d'aquest valor en les 24 hores posteriors a l'aplicació. En els encontres les capes del revestiment cavalcaran almenys 25 cm.

Segons el CTE DB HS 1, apartat 5.1.3.2, les condicions del revestiment intermedi estableixen que es disposarà adherit a l'element que serveix de suport i s'aplicarà de manera uniforme sobre aquest.

Segons el CTE DB HS 1, apartat. 5.1.3.5, les condicions del revestiment exterior estableixen que es disposarà adherit o fixat a l'element que serveix de suport.

Segons el CTE DB HS 1 apartat 2.1.2, si el mur està en contacte amb el terreny, per a aconseguir una impermeabilització tipus I1, i s'impermeabilitza mitjançant aplicacions líquides, la capa protectora podrà ser un morter reforçat amb una armadura. Quan el mur sigui de fàbrica per a aconseguir una impermeabilització tipus I3, es recobrirà per la cara interior amb un revestiment hidròfug, com una capa de morter hidròfug sense revestir.

Segons el CTE DB HS 1, apartat. 2.1.3.1, quan el mur s'impermeabilitzi per l'interior, sobre la barrera impermeable col·locada en les arracades de façana, s'hi disposarà una capa de morter de regulació de 2 cm de gruix com a mínim.

Segons el CTE DB HS 1, apartat. 2.1.3.6, les juntes horitzontals dels murs de formigó prefabricat podran segellar-se amb morter hidròfug de baixa retracció.

Segons el CTE DB HS 1, apartat. 2.4.3.5, en cobertes, quan es disposi una capa de protecció, i la coberta no sigui transitable, es podrà utilitzar morter que conformi una capa resistent a la intempèrie en funció de les condicions ambientals previstes i amb pes suficient per a contrarestar la succió del vent.

Segons el CTE DB HS 1, apartat. 2.4.3.5.2, el paviment fix podrà ser de capa de morter o morter filtrant.

Segons el CTE DB HS 1, apartat. 2.4.3.5.4, la capa de rodament, quan l'aglomerat asfàltic s'aboqui sobre una capa de morter disposada sobre la impermeabilització, es col·locarà entre aquestes dues capes una capa separadora de morter per a evitar l'adherència entre aquestes de 4 cm de gruix com a màxim i armada de tal manera que se n'eviti la fissuració. Aquesta capa de morter s'aplicarà sobre l'impermeabilitzant en els punts singulars que estiguin impermeabilitzats.

Segons el CTE DB HS 1, apartat 2.4.4.1.2, l'encontre de la coberta amb un parament vertical, perquè l'aigua de les precipitacions o la que regalli pel parament no es filtri per la rematada superior de la impermeabilització, aquest podrà fer-se amb morter en bisell amb un angle de 30° amb l'horitzontal i s'arredonarà l'aresta del parament.

Segons el CTE DB HR, apartat 5.1.1.1, en el cas d'elements de separació verticals amb bandes elàstiques (tipus 2), l'acabat superficial dels quals sigui un arrebossat, han d'evitar-se els contactes entre l'enlluït de la fulla que porta bandes elàstiques en el perímetre i l'enlluït del sostre en l'encontre amb el forjat superior, per a això, es prolongarà la banda elàstica o s'executarà un tall entre tots dos enlluïts. Per a rematar la junta, podran utilitzar-se cintes de cel·lulosa microperforada.

De la mateixa manera, han d'evitar-se els contactes entre la llúida del barandat o de la fulla interior de fàbrica de la façana que porten bandes elàstiques en l'encontre amb un element de separació vertical d'una fulla de fàbrica (Tipus 1, d'acord amb el DB HR) i la llúida d'aquesta. També han d'evitar-se els contactes entre la llúida de la fulla que porta bandes elàstiques en el perímetre i la llúida de la fulla principal de les façanes d'una sola fulla, ventilades o amb l'aïllament per l'exterior.

- Referits o arrebossats:

S'hauran assegurat els marcs de portes i finestres, els baixants, les canalitzacions i altres elements fixats als paraments. Per a referits exteriors estarà acabada la coberta.

S'humitejarà el suport, prèviament net. S'haurà endurit el morter o formigó del suport a revestir. En cas d'haver-hi discontinuïtats en el suport, es col·locarà un reforç de tela metàl·lica o fibra sintètica en la junta, tibant i fixada amb un cavalcament mínim de 10 cm a cada costat.

No es confeccionarà el morter quan la temperatura de l'aigua de pastament sigui inferior a 5 °C o superior a 40 °C. S'empraran additius anticongelants si així ho requereix el clima. Es pastarà exclusivament la quantitat que necessiti.

En cas d'arrebossats mestrejats: es disposaran mestres verticals formades per bandes de morter, en forma d'aresta en cantonades, racons i blanquejat de buit de paraments verticals i en tot el perímetre del sostre amb separació no superior a 1 m en cada pany. S'aplicarà el morter entre mestres fins que aconseguim un gruix de 15 mm; quan sigui es farà per capes successives. Si una capa d'arrebossat es forma a base de diverses passades d'un mateix morter fresc sobre fresc, cada passada s'aplicarà després de començar a endurir-se l'anterior.

En cas d'arrebossat sense mestrear, es disposaran en paraments on l'arrebossat quedi ocult o on la planitud final s'obtingui amb un arrebossat, estuc o xapat.

En arrebossats exteriors vistos es passaran juntes, en requadres de costat no major que 3 m, per a evitar clavellaments. Es respectaran les juntes estructurals.

Se suspèndrà l'execució en temps de gelades (comprovant el referit en reiniciar el treball), en temps de pluges si no està protegit i en temps sec o ventós.

- Blanquejats:

Prèviament al revestiment, s'hauran assegurat els marcs de portes i finestres, i repassat la paret, tapant els desperfectes que hi hagi; així mateix, s'hauran assegurat els ganxos i repassat el sostre. Els murs exteriors estaran acabats, fins i tot el

revestiment exterior si en du, així com la coberta de l'edifici o almenys tres forjats sobre la planta en què es farà el blanquejat.

No es farà el blanquejat quan la temperatura ambient sigui inferior a 5 °C.

En les arestes verticals de cantó es col·locaran cantoneres, aplomant-les i puntejant-les amb pasta d'algeps en la part perforada. Una vegada col·locada es farà una mestra a cada un dels costats.

En cas de blanquejat mestrejat, s'executaran mestres d'algeps a base de bandes d'almenys 12 mm de gruix, en racons, cantons i blanquejat de buits de parets, en tot el perímetre del sostre i en un mateix pany cada 3 m com a mínim.

La pasta d'algeps s'utilitzarà immediatament després de pastar-lo, sense addició posterior d'aigua. S'aplicarà la pasta entre mestres, esclafant-la contra la superfície, fins que s'enrasi amb aquestes. El gruix del blanquejat serà de 12 mm i es tallarà en les juntes estructurals de l'edifici. Quan el gruix del blanquejat superi els a 15 mm, es farà per capes successives d'aquest gruix màxim, previ enduriment de l'anterior, acabada ratllada per a millorar l'adherència. S'evitaran els cops i vibracions que puguin afectar la pasta durant l'enduriment.

- Referits o arrebossats:

S'hauran assegurat els marcs de portes i finestres, els baixants, les canalitzacions i altres elements fixats als paraments.

En cas de referit estès amb morter de ciment: el morter de referit s'aplicarà amb plana, començant per la part superior del parament; la gruix total del referit no serà inferior a 8 mm.

En cas de referit projectat amb morter de ciment: una vegada aplicada una primera capa de morter amb el remolinador de gruix no inferior a 3 mm, se n'hi projectaran dues capes més (manualment amb granereta o mecànicament) fins a aconseguir un gruix total no inferior a 7 mm, continuant amb successives capes fins a assolir la rugositat desitjada.

En cas d'arrebossat estès amb morter de calç o estuc: s'aplicarà amb remolinador una primera capa de morter de calç de dosificació 1:4 amb gra gros, i s'haurà de començar per la part superior del parament; una vegada endurida, s'aplicarà amb el remolinador una altra capa de morter de calç de dosificació 1:4 amb la classe de gra especificat. El gruix total del referit no serà inferior a 10 mm.

En cas de referit estès amb morter preparat de resines sintètiques: s'iniciarà l'estesa per la part superior del parament. El morter s'aplicarà amb plana i la superfície a revestir es dividirà en panys no superiors a 10 m². El gruix del referit no serà inferior a 1 mm.

En cas de referit projectat amb morter preparat de resines sintètiques: s'aplicarà el morter manual o mecànicament en successives capes per evitar les acumulacions; la superfície a revestir es dividirà en panys no superiors a 10 m². El gruix total del referit no serà inferior a 3 mm.

En cas de referit amb morter preparat monocapa: si s'ha aplicat una capa regularitzadora per a millorar la planitud del suport, s'esperarà almenys 7 dies per a l'enduriment. Es replantejaran i faran juntes d'especejament amb verguerons adherits a la façana amb el mateix morter de base de la monocapa abans de començar a aplicar el revestiment. Les juntes d'especejament horitzontals es disposaran cada 2,20 metres i les verticals cada 7 metres i tindran un ample entre 10 i 20 mm, respectant les juntes estructurals. Es col·locarà malla de fibra de vidre tractada contra els àlcalis

(que quedarà embotida entre dues capes de revestiment) en: tots els punts singulars (llindes, forjats, etc.), caixes de persiana sobreixint un mínim de 20 cm a cada costat amb el tancament, bucs de finestra amb tires com a mínim de 20 per 40 cm col·locades en diagonal. Els encontres entre suports de diferent naturalesa es resoldran, marcant la junta o fent un pont sobre la unió i armant el revestiment amb malles.

El morter predosificat industrialment, es mesclarà amb aigua i s'aplicarà en una capa d'uns 10 a 15 mm de gruix o en dues mans del producte si el gruix és major de 15 mm, i es deixarà la primera amb acabat rugós. L'aplicació es durà a terme mitjançant projecció mecànica (mitjançant màquines de projecció contínues o discontinúes) o aplicació manual amb plana. En cas de col·locar reforços de malla de fibra de vidre, de polièster o metàl·lica, se situarà en el centre del gruix del referit. La totalitat del producte s'aplicarà en les mateixes condicions climàtiques. En climes molt secs, amb vent, o temperatures elevades, s'humitejarà la superfície amb mànega i difusor per a evitar una dessecació excessiva. Els verguerons es retiraran al cap de 24 hores, quan el morter comenci a endurir-se i tingui la consistència suficient perquè no es deformi la línia de junta.

Se suspèndrà l'execució quan la temperatura sigui inferior a 0 °C o superior a 30 °C a l'ombra, o en oratge plujós quan el parament no estigui protegit. S'evitaran cops o vibracions que puguin afectar el morter durant l'enduriment. En cap cas es permetran els assecaments artificials. Una vegada transcorregudes 24 hores des de l'execució, es mantindrà humida la superfície revestida fins que s'hagi endurit.

• Gestió de residus

Els residus generats durant l'execució de la unitat d'obra seran tractats d'acord amb la *Part III: Gestió de residus de construcció o demolició en l'obra*.

• Toleràncies admissibles

Segons el CTE DB HS 1, apartat 2.3.2., per a aconseguir una resistència mitjana a la filtració, el revestiment continu exterior tindrà un gruix d'entre 10 i 15 mm.

En cas de referit amb morter preparat monocapa, el gruix podrà ser d'uns 10 a 20 mm.

• Condicions d'acabament

- Arrebossats:

La textura (remolinat o sense remolinar) serà prou rugosa en cas que serveixi de suport a una altra capa de referit o estuc. Es mantindrà humida la superfície arrebossada mitjançant reg directe fins que el morter s'hagi endurit, especialment en oratge sec, calorós o amb vents forts. Aquest sistema d'enduriment podrà substituir-se mitjançant la protecció amb revestiment plàstic si es reté la humitat inicial de la massa durant la primera fase d'enduriment. L'acabat podrà ser:

Remolinat, quan serveixi de suport a una lluada, pintura rugosa o aplacat amb peces xicotetes rebudes amb morter o adhesiu.

Brunyiment, quan serveixi de suport a una pintura llisa o revestiment apegat de tipus lleuger o flexible o quan es requereixi un arrebossat més impermeable.

- Blanquejat:

Sobre el blanquejat endurit es lluirà amb algeps fi acabat amb plana, amb morter mixt de gra

fi, o morter fi de calç hidràulica... i quedarà a línia amb l'aresta de la cantonera, amb un gruix de 3 mm.

- Referit:

Referit estès amb morter de ciment: admet els acabats repicats, raspats amb rasqueta metàl·lica, bruniys, a foc o esgrafiats.

Referit estès amb morter de calç o estuc: admet els acabats rentats amb brotxa i aigua amb picada posterior o sense, rascades amb rasqueta metàl·lica, allissats, bruniys o amb espàtula.

Referit estès amb morter preparat de resines sintètiques: admet els acabats petris amb plana, rascada o picada amb corró d'esponja.

Referit amb morter preparat monocapa: acabat en funció dels pigments i la textura desitjada (buixardat, bruniyiment, remolinat, rentat, etc.), que s'obtenen aplicant-hi diferents tractaments superficials una vegada aplicat el producte, o per projecció d'àrids i planxada de la pedra quan el morter encara està fresc.

Control d'execució, assaigs i proves

• Control d'execució

Punts d'observació.

- Arrebossats:

Comprovació del suport: està net, rugós i d'adequada resistència (no algeps o anàlegs).

Idoneïtat del morter d'acord amb el projecte.

Temps d'utilització després del pastament.

Disposició adequada del mestrejat.

Planitud amb regla d'1 m.

- Blanquejat:

Comprovació del suport: que sigui adequat, o hagi sigut preparat en superfície (rugós, ratllat, picat, esquitat de morter), que no hi hagi elements metàl·lics en contacte i que estigui humit en cas de blanquejats.

Es comprovarà que no s'afegeix aigua després del pastament.

Es comprovarà l'execució de mestres o disposició de cantonera.

- Referits:

Comprovació del suport: la superfície no està neta i humitejada.

Dosificació del morter: s'ajusta al que s'especifica en el projecte.

• Assaigs i proves

- En general:

Prova escolament en exteriors durant dues hores.

Duresa superficial en blanquejats i lluides >40 Shore C. Per a blanquejat d'algeps gros (AG), algeps alleugerit (AA) i algeps alleugerit de projecció mecànica (APM/A) ≥ 45 u. Shore C, per a algeps de projecció mecànica (APM) ≥ 65 u. Shore C.

- Referits:

Planitud amb regla d'1 m.

- Blanquejat:

Es verificarà el gruix segons el projecte.

Comprovar planitud amb regla d'1 m.

- Referits:

Gruix, acabat i planitud: defectes de planitud superiors a 5 mm en 1 m, no s'interromp el referit en les juntes estructurals.

Conservació i manteniment

Una vegada executat l'arrebossat, es protegirà del sol i del vent per a permetre la hidratació i l'enduriment del ciment.

Prescripcions sobre verificacions a l'edifici acabat

Verificacions i proves de servei per a comprovar les prestacions finals de l'edifici

En cas que es facin mesuraments *in situ* per a comprovar les exigències d'aïllament acústic a soroll aeri i de limitació del temps de reverberació, es duran a terme en laboratoris i d'acord amb el que s'estableix en les UNE-EN ISO 16283-1:2015, UNE-EN ISO 16283-1:2015 + A1:2018 i UNE-EN ISO 16283-3:2016 per a soroll aeri i en la UNE-EN ISO 3382-1:2010 i UNE-EN ISO 3382-2:2008 + ERRATUM:2009 V2 per a temps de reverberació. La valoració global de resultats dels mesuraments d'aïllament es portarà a cap d'acord amb les definicions de diferència de nivells estandarditzada per a cada tipus de soroll, segons el que s'estableix en l'annex H del DB HR.

Per al compliment de les exigències del DB HR, s'admeten toleràncies entre els valors obtinguts per mesuraments *in situ* i els valors límit que estan establits en l'apartat 2.1 del DB HR, de 3 dBA per a aïllament a soroll aeri i de 0,1 s per a temps de reverberació.

6.1.4. Pintures

Descripció

Revestiment continu amb pintures i vernissos de paraments i elements d'estructura, fusteria, ferreria i instal·lacions, prèvia preparació de la superfície o no amb emprimació, situats a l'interior o a l'exterior, que serveixen com a element decoratiu i/o protector.

Criteris de mesurament i valoració d'unitats

Metre quadrat de superfície de revestiment continu amb pintura o vernís, fins i tot preparació del suport i de la pintura, mà de fons i mà o mans d'acabat totalment finalitzat, i neteja final.

Prescripcions sobre els productes

Característiques i recepció dels productes que s'incorporen a les unitats d'obra

La recepció dels productes, equips i sistemes es farà tal com es desenvolupa en la *Part II: Condicions de recepció de productes*. Aquest control comprèn el control de la documentació dels subministraments (inclosa la del marcatge CE quan sigui pertinent), el control mitjançant distintius de qualitat o avaluacions tècniques d'idoneïtat i el control mitjançant assaigs.

Segons CTE DB HE 1, punt 6 de l'apartat 5.1, en cas de formar part de l'envoltant tèrmic, es comprovarà que les propietats higrotèrmiques dels productes utilitzats en els tancaments es corresponen amb les especificades en el projecte: conductivitat tèrmica λ , factor de resistència a la difusió del vapor d'aigua μ , i, si és el cas, densitat ρ i calor específica c_p , en compliment de la transmissió tèrmica màxima exigida als tancaments que componen l'envoltant tèrmic.

Segons DB HR, apartat 4.1, en el Plec de Condicions del Projecte han d'expressar-se les

característiques acústiques dels productes usats en els elements constructius de separació. Els productes que componen els elements constructius homogenis es caracteritzen per la massa per unitat de superfície kg/m^2 . Els productes utilitzats per a aplicacions acústiques es caracteritzen pel coeficient d'absorció acústica, α , almenys, per a les freqüències de 500, 1000 i 2000 Hz i el coeficient d'absorció acústica mitjà α_m , en el cas de productes usats com a absorbents acústics. En cas de no disposar del valor del coeficient d'absorció acústica mitjà α_m , podrà fer-se servir el valor del coeficient d'absorció acústica ponderat, α_w .

- Emprimació: servirà de preparació de la superfície a pintar; podrà ser: emprimació per a galvanitzacions i metalls no ferris, emprimació anticorrosiu (d'efecte barrera o protecció activa), emprimació per a fusta o tapaporus, emprimació segelladora per a algeps i ciment, emprimació prèvia d'impermeabilització de murs, juntes i sobre formigons de neteja o regulació i les fonamentacions, etc.

- Pintures i vernissos: constituïran mà de fons o d'acabat de la superfície a revestir. Estaran compostos de: medi en què es dissol: aigua (és el cas de la pintura al tremp, pintura a la calç, pintura al silicat, pintura al ciment, pintura plàstica, etc.); dissolvent orgànic (és el cas de la pintura a l'oli, pintura a l'esmail, pintura martelé, laca nitrocel·lulòsica, pintura de vernís per a interiors, pintura de resina vinílica, pintures bituminoses, vernissos, pintures intumescents, pintures ignífugues, pintures intumescents, etc.).

Aglutinant (coles cel·lulòsiques, calç apagada, silicat de sosa, ciment blanc, resines sintètiques, etc.).

Pigments.

Additius en obra: antisilicones, acceleradors d'asseccament, additius que matisen la lluentor, dissolvents, colorants, tints, etc.

En la recepció de cada pintura es comprovarà l'etiquetatge dels envasos; en què han de figurar: les instruccions d'ús, la capacitat de l'envàs, el segell del fabricant.

Els materials protectors han d'emmagatzemar-se i utilitzar-se d'acord amb les instruccions del fabricant i l'aplicació es farà dins del període de vida útil del producte i en el temps indicat per a aplicar-lo, de manera que la protecció quedi totalment acabada en aquests terminis, segons el CTE DB S'A apartat 3, durabilitat.

Les pintures s'emmagatzemaran de manera que no suportin temperatures superiors a 40 °C, i no s'utilitzaran una vegada transcorregut el termini de caducitat determinat pel fabricant.

Els envasos es mesclaran en el moment d'obrir-los, no es batrà, sinó que se sacsarà, excepte indicació expressa del fabricant.

Prescripcions quant a l'execució per unitats d'obra

Característiques tècniques de cada unitat d'obra

D'acord amb el DB HR, apartat 4.2, en el Plec de Condicions del Projecte han d'expressar-se les característiques acústiques dels elements constructius obtingudes mitjançant assaigs en laboratori. Si aquestes s'han obtingut mitjançant mètodes de càlcul, els valors obtinguts i la justificació dels càlculs han d'incloure's en la memòria del projecte i consignar-se en el plec de condicions.

• Condicions prèvies: suport

Segons el CTE DB S'A apartat 10.6, immediatament abans de començar a pintar elements estructurals d'acer es comprovarà que les superfícies compleixen els requisits del fabricant.

El suport estarà net de pols i greix, i lliure d'adherències o imperfeccions. Per a poder aplicar impermeabilitzants de silicona sobre qualsevol fàbrica arrebossada, hauran passat almenys tres setmanes des de l'execució.

Si la superfície a pintar està calenta a causa del sol directe pot donar lloc, si es pinta, a cràters o bombolles. Si la pintura té un vehicle a l'oli, hi ha risc de corrosió del metall.

En suports de fusta, el contingut d'humitat serà del 14-20% per a exteriors i del 8-14% per a interiors.

Si s'usen pintures de dissolvent orgànic les superfícies a recobrir estaran seques; en el cas de pintures de ciment, el suport estarà humit.

Estaran assegurats i muntats els bastiments de portes i finestres, congells de canalitzacions, abraçadores de baixants, etc.

Segons el tipus de suport a revestir, es considerarà:

- Superfícies d'algeps, ciment, obra i derivats: s'eliminaran les eflorescències salines i l'alcalinitat amb un tractament químic; així mateix es rascaran les taques superficials produïdes per floridura i es desinfectarà amb fungicides. Les taques d'humitats internes que porten dissoltes sals de ferro, s'aïllaran amb productes adequats. En cas de pintura ciment, s'humitejarà totalment el suport.

- Superfícies de fusta: en cas d'estar afectada de fongs o insectes es tractarà amb productes fungicides, així mateix se substituiran els nucs mal adherits per falques de fusta sana i se sagnaran aquells que presenten sumalls de resina. Es durà a terme una neteja general de la superfície i es comprovarà el contingut d'humitat. Se segellaran els nucs mitjançant una emprimació adequada, per exemple, goma laca aplicada amb pinzell, assegurant-se que penetri en els buits d'aquests, i s'escataran les superfícies.

- Superfícies metàl·liques: es farà una neteja general de la superfície. Si es tracta de ferro es portarà a cap una raspada d'òxid amb mitjans mecànics o raspall metàl·lic, seguit d'una neteja manual de la superfície. S'aplicarà un producte que desgreixarà a fons de la superfície.

En qualsevol cas, s'aplicarà o no una capa d'emprimació tapaporus, segelladora, anticorrosiva, etc.

• Compatibilitat entre els productes, elements i sistemes constructius

En exteriors, i segons el tipus de suport, podran utilitzar-se les pintures i els vernissos següents:

Sobre rajola: ciment i derivats: pintura a la calç, al silicat, al ciment, plàstica, a l'esmail i vernís hidròfug.

Sobre fusta: pintura a l'oli, a l'esmail i vernissos.

Sobre metall: pintura a l'esmail.

En interiors, i segons el tipus de suport, podran utilitzar-se les pintures i els vernissos següents:

Sobre rajola, formigó i derivats del ciment: pintura al silicat, al tremp, a la calç i plàstica.

Sobre algeps o escaiola: pintura al tremp, plàstica i a l'esmalt.

Sobre fusta: pintura plàstica, a l'oli, a l'esmalt, laca nitrocel·lulòsica i vernís.

Sobre metall: pintura a l'esmalt, pintura martel·lé i laca nitrocel·lulòsica.

Les pintures aplicades sobre els elements constructius dissenyats per a condicionament acústic no han de modificar les propietats absorbents acústiques d'aquests.

Procés d'execució

• Execució

La temperatura ambient estarà dins del rang indicat pel fabricant, com a referència, no serà major de 28 °C a l'ombra ni menor de 12 °C durant l'aplicació del revestiment. L'asseolament no incidirà directament sobre el pla d'aplicació. Amb oratge plujós se suspendrà l'aplicació quan el parament no estigui protegit. No es pintarà amb vent o corrents d'aire per possibilitat de no poder fer les unions correctament davant el ràpid assecatament de la pintura.

Es deixaran transcórrer els temps d'assecatament especificats pel fabricant. Així mateix, s'evitaran, en les zones pròximes als paraments en període d'assecatament, la manipulació i treball amb elements que desprenguin pols o deixen partícules en suspensió.

- Pintura al tremp: s'aplicarà una mà de fons amb tremp diluït, fins a la impregnació dels porus de la rajola, algeps o ciment i una mà d'acabat.

- Pintura a la calç: s'aplicarà una mà de fons amb pintura a la calç diluïda, fins a la impregnació dels porus de la rajola o ciment i dues mans d'acabat.

- Pintura al silicat: es protegiran els mobles de fusta i els vidres, atesa l'especial adherència d'aquesta classe de pintura i s'aplicarà una mà de fons i una altra d'acabat.

- Pintura al ciment: es prepararà en obra i s'aplicarà en dues capes espaiades almenys 24 hores.

- Pintura plàstica, acrílica, vinílica: si és sobre rajola, algeps o ciment, s'hi aplicarà una mà d'emprimació segelladora i dues mans d'acabat; si és sobre fusta, s'hi aplicarà una mà d'emprimació tapaporus, un empastat de vetes i colps amb posterior escatada i dues mans d'acabat.

- Pintura a l'oli: s'aplicarà una mà d'emprimació amb brotxa i una altra d'acabat, espaiant-les algun temps entre 24 i 48 hores.

- Pintura a l'esmalt: prèvia emprimació del suport s'aplicarà una mà de fons amb la mateixa pintura diluïda en cas que el suport sigui algeps, ciment o fusta, o dues mans d'acabat en cas de superfícies metàl·liques.

- Pintura martel·lé o esmalt d'aspecte martelat: s'aplicarà una mà d'emprimació anticorrosiva i una mà d'acabat amb pistola.

- Laca nitrocel·lulòsica: en cas que el suport sigui fusta, s'aplicarà una mà d'emprimació no grassa i en cas de superfícies metàl·liques, una mà d'emprimació antioxidant; a continuació, s'aplicaran dues mans d'acabat a pistola de laca nitrocel·lulòsica.

- Vernís hidròfug de silicona: una vegada net el suport, s'aplicarà el nombre de mans recomanat pel fabricant.

- Vernís gras o sintètic: es donarà una mà de fons amb vernís diluït i després d'una escatada fina del suport, s'aplicaran dues mans d'acabat.

• Gestió de residus

Els residus generats durant l'execució de la unitat d'obra seran tractats d'acord amb la *Part III: Gestió de residus de construcció o demolició en l'obra*.

• Condicions d'acabament

- Pintura al ciment: s'arruixaran les superfícies pintades dues o tres vegades cada dia unes 12 hores després de l'aplicació.

- Pintura al tremp: podrà tenir els acabats llisos, picada mitjançant corró de picar o gotejat mitjançant projecció amb pistola de gotes de pintura al tremp.

Control d'execució, assaigs i proves

• Control d'execució

Es comprovarà que s'ha executat correctament la preparació del suport (emprimació segelladora, anticorrosiu, etc.), així com l'aplicació del nombre de mans de pintura necessaris.

Conservació i manteniment

Es comprovarà l'aspecte i el color, la inexistència de pelats, bufes i falta d'uniformitat, etc., de l'aplicació feta.

Prescripcions sobre verificacions a l'edifici acabat

Verificacions i proves de servei per a comprovar les prestacions finals de l'edifici

En el cas que es facin mesuraments *in situ* per a comprovar les exigències d'aïllament acústic a soroll aeri i de limitació del temps de reverberació, es duran a cap per laboratoris i d'acord amb el que s'estableix en les UNE-EN ISO 16283-1:2015, UNE-EN ISO 16283-1:2015+A1:2018 i UNE-EN ISO 16283-3:2016 per a soroll aeri i en la UNE-EN ISO 3382-1:2010 i UNE-EN ISO 3382-2:2008+ERRATUM:2009 V2 per a temps de reverberació. La valoració global de resultats dels mesuraments d'aïllament es portarà a terme d'acord amb les definicions de diferència de nivells estandarditzada per a cada tipus de soroll, segons el que s'estableix en l'annex H del DB HR.

Per al compliment de les exigències del DB HR, s'admeten toleràncies entre els valors obtinguts per mesuraments *in situ* i els valors límit establerts en l'apartat 2.1 del DB HR, de 3 dBA per a aïllament respecte a soroll aeri i de 0,1 s per a temps de reverberació.

6.2. Paviments de sòls i escales

6.2.1. Soleres

Descripció

Capa resistent composta per una subbase granular compactada, impermeabilització i una capa de formigó amb gruix variable segons l'ús per al qual estigui indicat. Es recolza sobre el terreny, i es pot disposar directament com a paviment mitjançant un tractament d'acabat superficial, o bé com a base per a un altre paviment.

S'utilitza per a base d'instal·lacions o per a locals amb sobrecàrrega estàtica variable, segons

l'ús per al qual estigui indicat (garatge, locals comercials, etc.).

Criteris de mesurament i valoració d'unitats

Metre quadrat de solera acabada, amb les diferents grossàries i característiques del formigó. Inclou, si és el cas, una subbase granular compactada, però no inclou la preparació de l'esplanada (vegeu capítol «Estructures d'acer»). Inclou, o no, la realització de les juntes per a dilatació. S'ha d'indicar l'acabat superficial: planeig mecànic (tipus helicòpter) o reglejat amb regla, llis o molt llis.

Les juntes es poden mesurar i valorar per metre lineal, fins i tot la col·locació de separadors de poliestirè, amb tall, farciment i col·locació del segellament.

Quilogram d'acer per a armar o metre quadrat de malla electrosoldada. Cal indicar les dimensions, el tipus d'acer i el tractament, si és el cas. Cal incloure despuntaments, solapes, minves, filferro de lligat, separadors i materials i eines necessàries per a posar-ho correctament en l'obra.

Les fibres, en cas de prescriure, s'inclouen en el preu del metre quadrat de solera. Cal indicar la seva dotació en quilos per metre cúbic (kg/m³).

En cas de projectar passadors, s'abonaran com a part proporcional de les juntes o del metre quadrat de solera.

Prescripcions sobre els productes

Característiques i recepció dels productes que s'incorporin a les unitats d'obra

Segons CTE DB HE 1, punt 6, de l'apartat 5.1, en cas de formar part de l'envoltant tèrmic, es comprovarà que les propietats higrotèrmiques dels productes utilitzats en els tancaments es corresponen amb les especificades en el projecte: conductivitat tèrmica λ , factor de resistència a la difusió del vapor d'aigua μ , i, si és el cas, densitat ρ i calor específic c_p , que compleixi amb la transmitància tèrmica màxima exigida als tancaments que componen l'envoltant tèrmic.

Segons DB HR, apartat 4.1, en el plec de condicions del projecte han d'expressar-se les característiques acústiques dels productes utilitzats en els elements constructius de separació. Els productes que componen els elements constructius homogenis es caracteritzen per la massa per unitat de superfície kg/m².

- Capa subbase: podrà ser de graves, tot-u compactats, etc.

- Impermeabilització (vegeu «Part II: Relació de productes amb marcatge CE», 4): podrà ser de làmina de polietilè, etc.

- Formigó en massa:

- Ciment (vegeu «Part II: Relació de productes amb marcatge CE», 19.1): complirà les exigències quant a composició, característiques mecàniques, físiques i químiques que estableix la Instrucció RC-16.

- Àrids (vegeu «Part II: Relació de productes amb marcatge CE», 19.1): compliran les condicions fisicoquímiques, fisicomecàniques i granulomètriques establides en el *Codi estructural*. Es recomana que la grandària màxima de l'àrid sigui inferior a 40 mm, per a facilitar la posada en l'obra del formigó.

- Aigua: s'admetran totes les aigües potables, les tradicionalment empleades i les reciclades procedents del rentat de botes de la central de formigonada. Hauran de complir les condicions de l'article 29 del *Codi estructural*. En cas de dubte,

l'aigua haurà de complir les condicions d'aquest article.

- Armadura de retracció: serà de malla electrosoldada de barres o filferros corrugats que compleix les condicions quant a adherència i característiques mecàniques mínimes establides en el *Codi estructural*.

- Aglomerants, aglomerants compostos i mescles fetes en fàbrica per a terres autoanivelladors a base de sulfat de calci (vegeu «Part II: Relació de productes amb marcatge CE», 19.1).

- Aglomerants per a soleres contínues de magnèsia. Magnèsia càustica i clorur de magnesi (vegeu «Part II: Relació de productes amb marcatge CE», 19.1).

Incompatibilitats entre materials: en l'elaboració del formigó, a causa de la seva perillositat, es permet l'ús d'àrids que continguin sulfurs oxidables en una proporció molt baixa, segons el que indica el *Codi estructural*.

- Sistema de drenatge

Drens lineals: tubs de formigó porós o de PVC, polietilè, etc. (vegeu «Part II: Relació de productes amb marcatge CE», 14.1).

Drens superficials: làmines drenants de polietilè i geotèxtil, etc. (vegeu «Part II: Relació de productes amb marcatge CE», 4.3).

- Paviments d'àrids naturals o procedents de picada, etc.

- Arquetes de formigó.

- Segellador de juntes de retracció (vegeu «Part II: Relació de productes amb marcatge CE», 9): serà de material elàstic. Serà de fàcil introducció en les juntes i adherent al formigó.

- Farciment de juntes de contorn (vegeu «Part II: Relació de productes amb marcatge CE», 3): podrà ser de poliestirè expandit, etc.

- Fibres d'acer, polimèriques o orgàniques. Les fibres d'acer seran d'acord amb la UNE-EN 14889-1:2008 i s'indicarà si es tracta de fibra trefilada, en làmina, rascat en calent o altres. Les fibres plàstiques compliran la UNE-EN 14889-2:2008 i ha d'indicar-se si són en monofilaments extruïts o en làmines fibril·lades. El projecte ha de definir les condicions, les característiques, la resistència característica, si és el cas, i la longitud de les fibres.

- Formigó amb fibres: s'indicarà en aquest cas en la denominació de la unitat d'obra el material, el tipus, les dimensions (longitud, característiques de la secció i diàmetre equivalent, esveltesa), les característiques de les fibres, així com el contingut de fibres en quilos per metre cúbic (kg/m³). La relació de les característiques de les fibres podrà ser substituïda per la referència a la designació comercial completa, amb l'afegit "o similar", i acompanyada d'una fitxa tècnica prèviament acceptada per la direcció de les obres.

- Passadors d'acer.

S'eliminaran de les graves apilades, les zones segregades o contaminades per pols, per contacte amb la superfície de suport, o per inclusió de materials estranys.

L'àrid natural o de picada utilitzat com a capa de material filtrant estarà exempt d'argiles i/o taps i de qualsevol altra mena de materials estranys.

Es comprovarà que el material sigui homogeni i que tingui un nivell d'humitat adequat per a evitar

que se segregui durant la posada en l'obra i per a aconseguir el grau de compactació exigít. Si la humitat no és l'adequada, s'adoptaran les mesures necessàries per a corregir-la sense alterar l'homogeneïtat del material.

Es formaran i explotaran els apilaments de les graves, de manera que s'eviti que se segreguin o compactin.

Els residus generats durant l'execució de la unitat d'obra seran tractats segons la «Part III: Gestió de residus de construcció o demolició en l'obra».

Prescripcions quant a l'execució per unitats d'obra

Característiques tècniques de cada unitat d'obra

Segons el DB HR, apartat 4.2, en el plec de condicions del projecte han d'expressar-se les característiques acústiques dels elements constructius obtingudes mitjançant assaigs en laboratori. Si aquestes s'han obtingut mitjançant mètodes de càlcul, els valors obtinguts i la justificació dels càlculs han d'incloure's en la memòria del projecte i consignar-se en el plec de condicions.

• Condicions prèvies: suport

S'haurà compactat prèviament el suport o l'esplanada i estarà net de restes d'obra.

Les instal·lacions enterrades estaran acabades.

Es fixaran punts de nivell per a fer la solera.

• Compatibilitat entre els productes, elements i sistemes constructius

Per a prevenir el fenomen electroquímic de la corrosió galvànica entre metalls amb diferent potencial, s'adoptaran les següents mesures:

- Evitar el contacte entre dos metalls de diferent activitat. En cas de no poder evitar el contacte, s'hauran de seleccionar metalls pròxims en la sèrie galvànica.

- Aïllar elèctricament els metalls amb diferent potencial.

- Evitar l'accés d'aigua i oxigen a la zona d'unió dels dos metalls.

- No es disposaran soleres en contacte directe amb terres d'argiles expansives, ja que podrien produir-se bombaments, alçaments i trencaments dels paviments, clellament de particions interiors, etc.

Procés d'execució

- Execució

- Execució de la subbase granular:

S'estendrà sobre el terreny net i compactat. Es compactarà mecànicament i s'enrasarà.

- Col·locació de la làmina de polietilè sobre la subbase.

- Capa de formigó:

S'estendrà una capa de formigó sobre la làmina impermeabilitzant; el gruix vindrà definida en el projecte segons l'ús i la càrrega que hagi de suportar. Si es necessita una malla electrosoldada es disposarà abans de col·locar el formigó. El curat es farà complint el que especifica l'article 52.5 del *Codi estructural*.

- Juntes de contorn:

Abans d'abocar el formigó es col·locarà l'element separador compressible, per exemple, de poliestirè expandit que formarà la junta de contorn al voltant de qualsevol element que interrompi la solera, com pilars i murs.

- Juntes de retracció:

S'executaran mitjançant encaixos previstos o fets posteriorment a màquina, no separades més de 6 m, que penetraran en 1/3 del gruix de la capa de formigó.

- Drenatge. Segons el CTE DB HS 1, apartat 2.2.2:

Si és necessari, es disposarà una capa drenant i una capa filtrant sobre el terreny situat sota terra. En cas que s'utilitzi com a capa drenant un paviment, haurà de disposar-se una làmina de polietilè per damunt.

Es disposaran tubs drenants en el terreny situat sota terra, connectats a la xarxa de sanejament o a qualsevol sistema de recollida per a poder reutilitzar posteriorment. Quan aquesta connexió estigui situada per damunt de la xarxa de drenatge, es col·locarà almenys una cambra de bombament amb dues bombes de buidatge.

En el cas de murs pantalla els tubs drenants es col·locaran a un metre sota terra i repartits uniformement al costat del mur pantalla.

Es col·locarà un pou drenant per cada 800 m² en el terreny situat sota terra. El diàmetre interior del pou serà com a mínim de 70 cm. El pou haurà de disposar d'una envoltant filtrant capaç d'impedir l'arrossegament de fins del terreny. Hauran de disposar-se dues bombes de buidatge, una connexió per a l'evacuació a la xarxa de sanejament o a qualsevol sistema de recollida per a reutilitzar posteriorment i un dispositiu automàtic perquè el buidatge sigui permanent.

• Gestió de residus

Els residus generats durant l'execució de la unitat d'obra seran tractats segons la «Part III: Gestió de residus de construcció o demolició en l'obra».

En cas de centrals d'obra per a la fabricació de formigó, l'aigua procedent del rentat de les instal·lacions o dels elements de transport del formigó s'abocarà sobre zones específiques, impermeables i adequadament senyalitzades. Les aigües emmagatzemades d'aquesta manera podran reutilitzar-se com a aigua de pastat per a la fabricació del formigó.

Sempre que es compleixin els requisits establits a aquest efecte en l'article 29 del *Codi estructural*.

Com a criteri general, es procurarà evitar la neteja dels elements de transport del formigó en l'obra. En cas que fos inevitable aquesta neteja, s'haurà de seguir un procediment semblant a l'anteriorment indicat per a les centrals d'obra.

En cas de produir-se situacions accidentals que provoquen afeccions mediambientals tant al sòl com a aqüífers pròxims, el constructor haurà de sanejar el terreny afectat i sol·licitar la retirada dels corresponents residus per un gestor autoritzat. En cas de produir-se l'abocament, es gestionaran els residus generats segons el que indica l'indicador prestacional definit en el núm. 3.51 de la taula A2.A.1.1 de l'annex núm. 2 del *Codi estructural*.

• Toleràncies admissibles

Es comprovarà que les dimensions executades presenten unes desviacions admissibles per al funcionament adequat de la construcció. S'estarà al que disposa el projecte d'execució o, si no, al que estableixen els annexos 14 («Toleràncies en elements de formigó») i 16 («Toleràncies en elements d'acer») del *Codi estructural*. En particular:

-La desviació vertical mesurada amb regla de 3 m col·locada en qualsevol part de la llosa o solera i recolzada sobre dos punts serà de diferents maneres, segons l'acabat superficial especificat. Si l'acabat és aplanat mecànic la tolerància és de dotze mil·límetres (+/- 12 mm); si és reglejat amb regla, de huit mil·límetres (+/- 8 mm); si és llis, de cinc mil·límetres (+/- 5 mm) i si és molt llis, de tres mil·límetres (+/- 3 mm). El mètode de la regla és molt imperfecte i s'ha de tractar de substituir per una avaluació estadística de mesures de planitud i d'anivellament.

-La desviació en planta respecte a l'alineació del projecte, no haurà de ser superior a tres centímetres (3 cm), i la superfície de la capa haurà de tenir els pendents dels plànols amb una desviació de l'1 per mil.

-El gruix del paviment no podrà ser inferior, en cap punt, al que s'hagi previst en els plànols de seccions tipus. En tots els perfils es comprovarà l'amplària del paviment, que en cap cas podrà ser inferior a la deduïda de la secció tipus dels plànols.

• Condicions d'acabament

La superfície de la solera s'acabarà amb major o menor rugositat, mitjançant reglat, remolinat, etc., que dependrà de si posteriorment s'aplicarà una pintura, s'executarà un paviment assegurat en capa gruixuda, en capa fina, una capa d'àrid intermedi, etc.

Acabades les operacions de remolinat, i mentre el formigó estigui encara fresc, s'arredoniran acuradament les vores de les lloses amb una plana corba.

Sempre que sigui necessari, durant el primer període d'enduriment es protegirà el formigó fresc contra el rentat per pluja, la dessecació ràpida (especialment en condicions de baixa humitat relativa de l'aire, forta insolació o vent), i els refredaments bruscos o la congelació. Per a això, es podrà emprar una làmina de plàstic, un producte de curat resistent a la pluja, o un altre procediment que autoritzi el director de les obres.

El formigó es curarà amb un producte filmògen, llevat que el director de les obres autoritzi l'ús d'un altre sistema. Hauran de sotmetre's a curat totes les superfícies de la llosa o solera exposades, incloses les vores laterals, tan bon punt hagin finalitzat les operacions d'acabat.

Durant un període que, excepte autorització expressa del director de les obres, no serà inferior a tres dies (< 3 d) a partir de la posada en obra del formigó, estarà prohibit tot tipus de circulació sobre el paviment recentment executat, amb excepció de la imprescindible per al serrat de juntes, l'eliminació del morter superficial no forjat, si és el cas, i la comprovació de la textura i regularitat superficial.

Control d'execució, assaigs i proves

• Control d'execució

Punts d'observació.

- Execució:

Compacitat del terreny, planitud de la capa d'arena, gruix de la capa de formigó, planitud de la solera.

Resistència característica del formigó.

Planitud de la capa d'arena.

Resistència característica del formigó: no serà inferior al noranta per cent (90%) de l'especificada.

Gruix de la capa de formigó.

Impermeabilització: inspecció general.

- Comprovació final:

Planitud de la solera.

Junta de retracció: separació entre les juntes.

Junta de contorn: gruix i alçària de la junta.

Si la propietat ha establert exigències relatives a la contribució de l'estructura a la sostenibilitat, d'acord amb l'annex núm. 2 del *Codi estructural*, la direcció facultativa haurà de comprovar que durant la fase d'execució se satisfà la mateixa classificació (baixa, alta o molt alta) que la definida en el projecte per a l'índex HISSES sobre els mitjans i procediments reals empleats en aquesta fase.

Conservació i manteniment

No se superaran les càrregues normals previstes.

S'evitarà la permanència en el sòl dels agents agressius admissibles i la caiguda dels no admissibles.

La solera no es veurà sotmesa a l'acció d'aigües amb pH menor de 6 o major de 9, o amb una concentració en sulfats superior a 0,20 gr/l, olis minerals orgànics i pesats, ni a temperatures superiors a 40 °C.

Prescripcions sobre verificacions a l'edifici acabat

Verificacions i proves de servei per a comprovar les prestacions finals de l'edifici

En cas que es facin mesuraments *in situ* per a comprovar les exigències d'aïllament acústic a soroll d'impactes i de limitació del temps de reverberació, es faran per laboratoris i segons el que estableixen les UNE-EN ISO 16283-1:2015, UNE-EN ISO 16283-1:2015+A1:2018 i UNE-EN ISO 16283-3:2016 per a soroll aeri i la UNE-EN ISO 3382-1:2010 i UNE-EN ISO 3382-2:2008+ERRATUM:2009 V2 per a temps de reverberació. La valoració global de resultats dels mesuraments d'aïllament es farà d'acord amb les definicions de diferència de nivells estandarditzada per a cada tipus de soroll que estableix l'annex H del DB HR.

Per al compliment de les exigències del DB HR s'admeten toleràncies entre els valors obtinguts per mesuraments *in situ* i els valors límit establerts en l'apartat 2.1 del DB HR, de 3 dB per a aïllament a soroll d'impacte i de 0,1 s per a temps de reverberació.

6.3. Sostres suspesos

Descripció

Revestiment de sostres en l'interior d'edificis mitjançant plaques d'escaiola, d'algeps laminat, metàl·liques, conglomerats, etc. (sense juntes aparents quan es tracti de sostres continus; fixes o desmuntables, en el cas de sostres registrables),

amb la finalitat de reduir l'alçària d'un local, i/o augmentar l'aïllament acústic i/o tèrmic, i/o ocultar possibles instal·lacions o parts de l'estructura.

Criteris de mesurament i valoració d'unitats

Metre quadrat de superfície realment executada de sostre fals, inclosa la part proporcional d'elements de suspensió, entramats i suports.

Metre lineal de motlura perimetral, si n'hi hagués.

Unitat d'element decoratiu, si n'hi hagués.

Prescripcions sobre els productes Característiques i recepció dels productes que s'incorporin a les unitats d'obra

La recepció dels productes, equips i sistemes es farà segons ho desenvolupa la «Part II: Condicions de recepció de productes». Això comprèn el control de la documentació dels subministraments (inclosa la del marcatge CE quan sigui pertinent), el control mitjançant distintius de qualitat o avaluacions tècniques d'identificat i el control mitjançant assaigs.

Segons DB HR, apartat 4.1, en el plec de condicions del projecte han d'expressar-se les característiques acústiques dels productes utilitzats en els elements constructius de separació. Es comprovaran que es corresponen amb les especificades en el projecte. Els productes que componen els elements constructius homogenis es caracteritzen per la massa per unitat de superfície kg/m². Els productes utilitzats per a aplicacions acústiques es caracteritzen per: la resistència al flux de l'aire, r , en kPa·s/m², obtinguda segons la UNE-EN ISO 9053-1:2020, en el cas de productes de farciment de les cambres dels elements constructius de separació i el coeficient d'absorció acústica, α , almenys, per a les freqüències de 500, 1000 i 2000 Hz i el coeficient d'absorció acústica mitjà α_m , en el cas de productes utilitzats com a absorbents acústics. En cas de no disposar del valor del coeficient d'absorció acústica mitjà α_m , podrà utilitzar-se el valor del coeficient d'absorció acústica ponderat, α_w .

- Sostres suspesos (vegeu «Part II: Relació de productes amb marcatge CE», 8.9).

- Plafó d'escaiola, amb diferents tipus d'acabat: amb cara exterior llisa o en relleu, amb/sense fissurat i/o material acústic incorporat, etc. Les plaques d'escaiola no presentaran una humitat superior al 10% en pes, en el moment de col·locar-les.

- Plaques o plafons (vegeu «Part II: Relació de productes amb marcatge CE», segons material):

Plafons metàl·lics, de xapa d'alumini, (gruix mínim de xapa 0,30 mm, gruix mínim de l'anoditzat, 15 micres), xapa d'acer zincat lacat, etc., amb acabat perforat, llis o en reixeta, amb o sense material absorbent acústic incorporat.

Placa rígida de conglomerat de llana mineral o un altre material absorbent acústic.

Plaques d'algeps laminat amb/sense cara vista revestida per làmina vinílica. gruix mínim 1 placa: 15 mm. gruix mínima 2 o més plaques: 2x12,5 mm.

Plaques d'escaiola (vegeu «Part II: Relació de productes amb marcatge CE», 8.10).

Placa de fibres vegetals unides per un conglomerant: serà incombustible i estarà tractada contra el podrim i els insectes.

Plafons de tauler contraxapat.

Làmines de fusta, alumini, etc.

- Estructura d'armat de plaques per a sostres continus (vegeu «Part II: Relació de productes amb marcatge CE», 19.5):

Estructura de perfils d'acer galvanitzat o alumini amb acabat anoditzat (gruix mínim 10 micres), longitudinals i transversals.

Sistema de fixació:

Element de suspensió: podrà ser mitjançant vareta de roscar d'acer galvanitzat amb ganxo tancat en tots dos extrems, perfils metàl·lics galvanitzats, tirants de reglatge ràpid, etc.

Element de fixació al forjat:

Si és de formigó, podrà ser mitjançant clau d'acer galvanitzat fixat mitjançant tir de pistola i ganxo amb rosca, etc.

Si són blocs d'entrebigat, podrà ser mitjançant tac de material sintètic i baga de rosca d'acer galvanitzat, etc.

Si són biguetes, podrà ser mitjançant abraçadora de xapa galvanitzada, etc.

En cas que l'element de suspensió siguin canyes, aquestes es fixaran mitjançant pasta d'escaiola i fibres vegetals o sintètiques.

Element de fixació a placa: podrà ser mitjançant filferro d'acer recuit i galvanització, pilot d'escaiola i fibres vegetals o sintètiques, perfils laminats ancorats al forjat, amb o sense perfils secundaris de suspensió, i caragols per a la subjecció de les plaques, etc., per a sostres continus. Per a sostres registrables, podrà ser mitjançant perfil en T d'alumini o xapa d'acer galvanitzada, perfil en O amb pinça a pressió, etc., i podrà quedar vist o ocult.

- Material de juntes entre planxes per a sostres continus (vegeu «Part II: Relació de productes amb marcatge CE», 19.2): podrà ser de pasta d'escaiola (80 l d'aigua per cada 100 kg d'escaiola) i fibres vegetals o sintètiques, etc.

- Elements decoratius (vegeu «Part II: Relació de productes amb marcatge CE», 19.2): motlures o florons d'escaiola, fixats amb cola, etc.

L'apilament dels materials haurà de fer-se a cobert per a protegir-los de la intempèrie.

Les plaques es traslladaran en vertical o de costat, i s'evitarà la manipulació en horitzontal.

Per a col·locar les plaques, caldrà ajustar-les prèviament sense forçar-les perquè encaixen en el lloc.

Prescripcions quant a l'execució per unitats d'obra

Característiques tècniques de cada unitat d'obra

Segons el DB HR, apartat 4.2, en el plec de condicions del projecte han d'expressar-se les característiques acústiques dels elements constructius que s'han obtingut mitjançant assaigs en laboratori. Si s'han obtingut mitjançant mètodes de càlcul, els valors obtinguts i la justificació dels càlculs han d'incloure's en la memòria del projecte i consignar-se en el plec de condicions.

• Condicions prèvies: suport

Abans de començar la col·locació del sostre suspès s'hauran disposat, fixat i acabat totes les instal·lacions situades davall del forjat. Les instal·lacions que hagin de quedar ocultes s'hauran sotmès a les proves necessàries perquè funcionen correctament. Preferiblement, s'hauran fet les

particions (quan es tracti d'elements de separació entre unitats d'ús diferents, ha de fer-se primerament l'element de separació vertical i després el sostre, segons el DB HR), la fusteria de buits exteriors amb envidraments i les caixes de persianes.

• Compatibilitat entre els productes, elements i sistemes constructius

S'adoptaran les següents mesures per a prevenir el fenomen electroquímic de la corrosió galvànica entre metalls amb diferent potencial:

- Evitar el contacte entre dos metalls de diferent activitat. En cas de no poder evitar el contacte, s'hauran de seleccionar metalls pròxims en la sèrie galvànica.

- Aïllar elèctricament els metalls amb diferent potencial.

- Evitar que l'aigua i l'oxigen accedeixin a la zona d'unió dels dos metalls.

Procés d'execució

• Execució

Prèviament, s'hauran obtingut els nivells en tots els locals que siguin objecte d'actuació, és a dir, s'haurà marcat l'alçària indeleblement en tots els paraments i elements singulars i/o sortints, com ara pilars, marcs, etc.

Els sostres suspesos no seran continus entre dos recintes pertanyents a unitats d'ús diferents, segons el DB HR. La cambra d'aire entre el forjat i el sostre suspès ha d'interrompre's o tancar-se quan el sostre suspès escometi un element de separació vertical entre unitats d'ús diferents.

Quan discorren conductes d'instal·lacions pel sostre suspès, ha d'evitar-se que aquests conductes connecten rigidament el forjat i les capes que formen el sostre.

En cas que en el sostre hi hagués lluminàries encastades, no han de formar una connexió rígida entre les plaques del sostre i el forjat. A més, l'execució de les lluminàries encastades no ha de disminuir l'aïllament acústic previst inicialment.

En cas que els sostres suspesos disposaren d'un material absorbent en la cambra, ha d'emplenar de manera contínua tota la superfície de la cambra i reposar en el dors de les plaques i zones superiors de l'estructura portant. A més, es recomana que el material absorbent pugui fins al forjat per tots els costats del plènum.

Han de segellar-se totes les juntes perimètriques o tancar-se el plènum del sostre suspès o el sòl registrable, especialment en les coincidències amb elements de separació verticals entre unitats d'ús diferents.

- Sostres continus:

Es disposaran un mínim de 3 elements de suspensió, no alineats i uniformement repartits per m².

En el cas de fixacions metàl·liques i tiges de suspensió, es disposaran verticals i es lligaran amb doble filferro de diàmetre mínim de 0,70 mm. Quan es tracti d'un sistema industrialitzat, l'estructura sustentadora s'ancorarà al forjat i es caragolarà als perfils secundaris (si n'hi ha) i als perimetral. Les plaques es caragolaran perpendicularment i alternadament als perfils. Es recomana suspendre el fals sostre mitjançant amortidors que eviten la connexió rígida amb el sostre original.

En cas de fixació amb canyes, s'asseguraran amb pasta d'escaiola (en la proporció de 80 l d'aigua

per 100 kg d'escaiola) i fibres vegetals o sintètiques. Aquestes fixacions podran disposar-se en qualsevol direcció.

En cas de planxes d'escaiola, es disposaran sobre cabirons que permeten anivellar-les. A més, es col·locaran les unions longitudinals en el sentit de la llum rasant, i les unions transversals, alternades.

Les planxes perimetral. Estaran separades 5 mm dels paraments verticals.

Les juntes de dilatació es disposaran cada 10 m i es formaran amb un tros de planxa assegurada amb pasta d'escaiola a un dels costats i de manera lliure en l'altre costat.

Si s'haguessin projectat 2 o més plaques per a formar el fals sostre, cadascuna de les plaques es col·locarà contraxapada respecte a les plaques de la fase anterior.

Si el sostre té trapes de registre, les juntes perimetral. de les trapes han de ser hermètiques.

- Sostres registrables:

Les varetes de roscar que s'usen com a element de suspensió s'uniran per l'extrem superior a la fixació i per l'extrem inferior al perfil de l'entramat, mitjançant una rosca.

Les varetes de roscar que s'usin com a element de falcament es col·locaran entre dos perfils de l'entramat, mitjançant maneguetes. La distància entre varetes de roscar no serà superior a 120 cm.

Els perfils que formen l'entramat i els perfils de rematada s'anivellaran convenientment a les distàncies que determinin les dimensions de les plaques i a l'alçària prevista en tot el perímetre. Els perfils de rematada es fixaran amb tacs i caragols de cap pla, amb una distància màxima de 50 cm entre si.

La col·locació de les plaques s'iniciarà pel perímetre. Les plaques es recolzaran sobre l'angle de xapa i sobre els perfils de l'entramat.

En el cas de les plaques acústiques metàl·liques, la col·locació s'iniciarà pel perímetre transversalment al perfil U, recolzades en l'element de rematada per un extrem, i fixades al perfil U amb pines. La suspensió es reforçarà amb un caragol de cap pla del mateix material que les plaques.

• Gestió de residus

Els residus generats durant l'execució de la unitat d'obra es tractaran segons la «Part III: Gestió de residus de construcció o demolició en l'obra».

• Condicions d'acabament

Les unions entre planxes es rebliran amb fibres vegetals o sintètiques i pasta d'escaiola (amb una proporció de 80 l d'aigua per cada 100 kg d'escaiola), i s'acabaran interiorment amb pasta d'escaiola en una proporció de 100 l d'aigua per cada 100 kg d'escaiola.

Abans de fer qualsevol tipus de treball en el sostre fals, s'esperarà almenys 24 hores.

Per a la col·locació de lluminàries, o qualsevol altre element, es respectarà la modulació de les plaques, suspensions i falcaments.

El sostre fals quedarà net, amb la superfície plana i al nivell previst. El conjunt quedarà estable i indeformable.

Control d'execució, assaigs i proves

• Control d'execució

Punts d'observació.

soroll aeri, de 3 dB per a aïllament a soroll d'impacte i de 0,1 s per a temps de reverberació.

- Prèviament a l'execució:

Es comprovarà que ja estan executats tots els tancaments verticals que delimiten el recinte, i que arriben fins al forjat. Aquests tancaments verticals han de tenir el revestiment que s'indica en el projecte, fins i tot en la zona que quedarà tapada pel sostre suspès.

Es comprovarà que els materials que componen el tancament es troben en bon estat i no existeixen trencaments en les plaques.

- Execució:

Es comprovarà que la humitat de les plaques és menor al 10%.

Es comprovarà el reblliment d'unions i acabats. No s'admetran defectes aparents en el reble de les juntes o en l'acabat.

Es comprovaran les fixacions en tacs, abraçadores, lligams i varetes. Els perfils o elements de fixació del sostre suspès es col·loquen segons s'indica en el projecte (esmorteïts o no).

Es comprovarà que la separació entre planxes i paraments és menor a 5 mm.

Es comprovarà que els conductes d'instal·lacions no reposen sobre les plaques d'algeps laminat. Les perforacions per al pas d'instal·lacions s'executen únicament en el punt d'eixida i segons s'indica en el projecte.

Suspensió i falcament. La separació entre tiges de suspensió i entre varetes de falcament, serà inferior a 1,25 m. No s'admetrà un lligat deficient de les tiges de suspensió, ni hi haurà menys de 3 varetes per m².

Es comprovarà que en cas de col·locar-se dues o més fases de plaques d'algeps, la segona fase s'ha ancorat de forma contraxapada respecte a la fase anterior.

Els encaixos, els mecanismes elèctrics i les lluminàries són apropiades per a les plaques d'algeps laminat.

Es comprovarà la planitud en totes les direccions amb regla de 2 m. Els errors en la planitud no seran superiors a 4 mm.

Es comprovarà l'anivellament. El pendent del sostre no serà superior a 0,50%.

Prescripcions sobre verificacions a l'edifici acabat

Verificacions i proves de servei per a comprovar les prestacions finals de l'edifici

En cas que es facin mesuraments *in situ* per a comprovar les exigències d'aïllament acústic a soroll aeri, d'aïllament acústic a soroll d'impactes i de limitació del temps de reverberació, es faran per laboratoris i segons el que estableixen les UNE-EN ISO 16283-1:2015, UNE-EN ISO 16283-1:2015+A1:2018 i UNE-EN ISO 16283-3:2016 per a soroll aeri, i la UNE-EN ISO 3382-1:2010 i UNE-EN ISO 3382-2:2008+ERRATUM:2009 V2 per a temps de reverberació. La valoració global dels resultats dels mesuraments d'aïllament es farà d'acord amb les definicions de diferència de nivells estandarditzada per a cada tipus de soroll que estableix l'annex H del DB HR.

Per al compliment de les exigències del DB HR, s'admeten toleràncies entre els valors obtinguts per mesuraments *in situ* i els valors límit establerts en l'apartat 2.1 del DB HR, de 3 dB per a aïllament a

PART II. Condicions de recepció dels productes

1. Condicions de recepció dels productes

1.1. Codi Tècnic de l'Edificació

Segons s'indica en el Codi Tècnic de l'Edificació, en la Part I, article 7.2, el control de recepció en obra de productes, equips i sistemes, es farà així:

7.2. Control de recepció en obra de productes, equips i sistemes.

1. El control de recepció té per objecte comprovar que les característiques tècniques dels productes, equips i sistemes subministrats satisfan el que s'exigeix en el projecte. Aquest control comprendrà:

a) el control de la documentació dels subministraments, realitzat d'acord amb l'article 7.2.1;

b) el control mitjançant distintius de qualitat o avaluacions tècniques d'idoneïtat, segons l'article 7.2.2; i

c) el control mitjançant assaigs, d'acord amb l'article 7.2.3.

7.2.1. Control de la documentació dels subministraments.

1. Els subministradors lliuraran al constructor, que els facilitarà a la direcció facultativa, els documents d'identificació del producte exigits per la normativa de compliment obligat i, si és el cas, pel projecte o per la direcció facultativa. Aquesta documentació comprendrà, almenys, els documents següents:

a) els documents d'origen, full de subministrament i etiquetatge;

b) el certificat de garantia del fabricant, signat per persona física; i

c) els documents de conformitat o autoritzacions administratives exigides reglamentàriament, inclosa la documentació corresponent al marcatge CE dels productes de construcció, quan sigui pertinent, d'acord amb les disposicions que siguin transposició de les directives europees que afecten els productes subministrats.

7.2.2. Control de recepció mitjançant distintius de qualitat i avaluacions d'idoneïtat tècnica.

1. El subministrador proporcionarà la documentació necessària sobre:

a) els distintius de qualitat que ostenten els productes, equips o sistemes subministrats, que assegurin les característiques tècniques d'aquests existents en el projecte i documentarà, si és el cas, el reconeixement oficial del distintiu d'acord amb el que s'estableix en l'article 5.2.3; i

b) les avaluacions tècniques d'idoneïtat per a l'ús previst de productes, equips i sistemes innovadors, d'acord amb el que s'estableix en l'article 5.2.5, i la constància del manteniment de les característiques tècniques.

2. El director de l'execució de l'obra verificarà que aquesta documentació és suficient per a l'acceptació dels productes, equips i sistemes emparats per aquesta.

7.2.3. Control de recepció mitjançant assaigs.

1. Per a verificar el compliment de les exigències bàsiques del CTE pot ser necessari, en determinats casos, portar a cap assaigs i proves sobre alguns productes, segons el que s'estableix en la reglamentació vigent, o bé segons el que s'especifica en el projecte o ordenats per la direcció facultativa.

2. La realització d'aquest control s'efectuarà d'acord amb els criteris establits en el projecte o indicats per la direcció facultativa sobre el mostreig del producte, els assaigs a dur a terme, els criteris d'acceptació i de rebuig i les accions a adoptar.

Aquest plec de condicions, d'acord amb el que s'indica en el CTE, desenvolupa el procediment a seguir en la recepció dels productes en funció que estiguen afectats o no pel Reglament (UE) núm. 305/2011 del Parlament Europeu i del Consell, de 9 de març de 2011, pel qual s'estableixen condicions harmonitzades per a la comercialització de productes de construcció i es deroga la Directiva 89/106/CEE del Consell.

Aquest Reglament fixa condicions per a la introducció en el mercat o la comercialització dels productes de construcció establint regles harmonitzades sobre com expressar les prestacions dels productes de construcció en relació amb les característiques essencials i sobre l'ús del marcatge CE en aquests productes.

1.2. Productes afectats pel Reglament europeu de productes de construcció (RPC)

Els productes de construcció de famílies específiques cobertes per una norma harmonitzada (hEN) o d'acord amb una avaluació tècnica europea (ETE) emesa per a aquests, disposen del marcatge CE i d'aquesta manera és possible conèixer les característiques essencials per a les quals el fabricant en declararà les prestacions quan aquest s'introdueixi en el mercat.

Aquests productes seran rebuts en obra segons el procediment següent:

a) Control de la documentació dels subministraments: es verificarà l'existència dels documents establits en els apartats a) b) i c) de l'article 7.2.1 de l'apartat 1.1 anterior, inclosa la documentació corresponent al marcatge CE:

1. Haurà de portar el marcatge CE. Si no el tingués, s'hauria de rebutjar. El marcatge CE vindrà col·locat:

- en el producte de construcció, de manera visible, llegible i indeleble, o

- en una etiqueta adherida a aquest.

Quan això no sigui possible o no pugui garantir-se a causa de la naturalesa del producte, vindrà:

- en l'envàs, o

- en els documents d'acompanyament (per exemple en l'albarà o en la factura).

2. S'haurà de verificar sobre les característiques essencials indicades el compliment de les característiques tècniques mínimes exigides per la reglamentació, pel projecte, o per la direcció facultativa, la qual cosa es farà mitjançant la comprovació d'aquestes en el marcatge CE.

3 Es comprovarà la documentació del marcatge CE.

El marcatge CE vindrà col·locat únicament en els productes de construcció respecte dels quals el fabricant, l'importador o el distribuïdor, hagi emès una declaració de prestacions (DdP o DoP). Si no s'ha emès la DdP, no podrà haver-se introduït en el mercat amb el marcatge CE. No es podran incloure o sobreposar amb aquestes altres marques de qualitat de producte, sistemes de qualitat (ISO 9000), altres característiques no incloses en l'especificació tècnica europea harmonitzada aplicable, etc.

La DdP, sigui en paper o per via electrònica, d'acord amb les especificacions tècniques harmonitzades, inclou les prestacions per nivells, classes o una descripció de totes les característiques essencials relacionades amb l'ús o usos previstos del producte que apareguin en l'annex o els annexos Z de les corresponents normes harmonitzades vinculades amb el producte.

Quan sigui procedent, la DdP també ha d'anar acompanyada d'informació sobre el contingut de substàncies perilloses en el producte de construcció, per a millorar les possibilitats de la construcció sostenible i facilitar el desenvolupament de productes respectuosos amb el medi ambient.

Els fabricants, com a base per a la DdP, hauran elaborat una documentació tècnica en la qual es descriguin tots els documents corresponents relatius al sistema requerit d'avaluació i verificació de la constància de les prestacions. Però aquesta documentació tècnica no es lliura al client, únicament haurà d'estar disponible per a l'Administració o les autoritats de vigilància de mercat.

En el cas de productes sense normes harmonitzades, pot donar-se la situació que el fabricant, havent obtingut d'un organisme d'avaluació tècnica (OAT) una avaluació tècnica europea (ATE), o un anterior DITE, per al seu producte i un ús o usos previstos, hagi preparat una DdP i el marcatge CE. Una vegada emplenada l'avaluació i verificació de la constància de prestacions, a partir d'un document d'avaluació europeu (DAE) o Guia DITE, ja elaborat i que en cobreixi l'avaluació, o ben elaborat i adoptat expressament, es pot procedir a continuació a l'emissió de l'ATE. També pot donar-se la situació que per a aquesta classe de producte, d'altres fabricants, pugui trobar-se en el mercat sense el marcatge CE, per la qual cosa hauran d'utilitzar-se altres instruments previstos en la reglamentació per a demostrar el compliment dels requisits reglamentaris. Sobre aquest tema, poden continuar utilitzant-se productes que disposen de DITE, expedits abans de l'1 de juliol de 2013, durant tot el seu període de validesa, llevat que passi a ser obligatori el marcatge CE per a aquest producte per disposar-se de norma harmonitzada (una vegada finalitzat el període de coexistència).

Quedarien exempts de disposar de marcatge CE, per no haver-se emès per a aquests la declaració de prestacions:

- Els productes de construcció fabricats per unitat o fets a mida en un procés no en sèrie, en resposta a una comanda específica i instal·lats en una obra única determinada per un fabricant.

- Els productes que s'elaboren o s'obtenen per la mateixa empresa responsable de l'obra i per a instal·lar-los en aquesta obra, i no hi haurà una comercialització del producte a una tercera part, és a dir, que no hi ha transacció comercial (ex.: morter dosificat i barrejat en l'obra).

- Els productes singulars fabricats de manera específica per a la restauració d'edificis històrics o artístics per a conservació del patrimoni.

El receptor de producte, o d'una partida dels productes, rebrà del fabricant o si és el cas del distribuïdor o importador, una còpia de la DdP (no és necessari que siguin originals signats), bé en paper o bé per via electrònica.

També, alguns fabricants, distribuïdors o importadors, pot ser que donen accés a la còpia de la DdP a través de la consulta en la pàgina web de l'empresa, sempre que es compleixi:

- a) es garanteixi que el contingut de la DdP no es modificarà després d'haver donat accés a aquesta;

- b) es garanteixi que estigui subjecta a un seguiment i manteniment a fi que els destinataris de productes de construcció tinguin sempre accés a la pàgina web i a les DdP;

- c) es garanteixi que els destinataris de productes de construcció tinguin accés gratuït a la DdP durant un període de deu anys després que el producte de construcció s'hagi introduït en el mercat;

- d) de les instruccions als destinataris de productes de construcció sobre la manera d'accedir a la pàgina web i les DdP emeses per a aquests productes disponibles en aquesta pàgina web.

No obstant el que s'acaba de dir, és obligatori el lliurament d'una còpia de la DdP en paper si així ho requereix el receptor del producte. La còpia de la DdP a Espanya s'exigeix que es faciliti, almenys en castellà. A voluntat del fabricant pot ser que es presenti, de manera afegida, en alguna de les llengües cooficials.

També s'adjuntarà amb la DdP la «fitxa de seguretat» sobre les substàncies perilloses segons els articles 31 i 33 del Reglament «REACH» núm. 1907/2006.

A més, al costat del producte, bé en els envasos, albarans, fulls tècnics, etc. vindran les seves instruccions pertinents d'ús, muntatge, instal·lació, conservació, etc. perquè la prestació declarada es mantingui a condició que el producte sigui correctament instal·lat; també la informació de seguretat, amb possibles avisos i precaucions. Això serà particularment rellevant per a productes que es venen en forma d'equips per a instal·lar-los.

NOTA: Els distribuïdors no estan obligats a retirar de les seves instal·lacions els productes de construcció que hagin rebut abans de l'1 de juliol de 2013 i que ja ostentaven el marcatge CE segons la Directiva de productes de construcció, encara que no estiguin acompanyats per una DdP, i podran continuar venent-los fins a esgotar l'estoc de productes rebuts abans d'aquesta data.

La informació necessària per a la comprovació del marcatge CE s'amplia per a determinats productes rellevants i d'ús freqüent en edificació en la subsecció 2.1 de la present Part II del Plec.

- b) En el cas que alguna especificació d'un producte no estigui prevista en les característiques tècniques del marcatge CE, haurà de realitzar-se complementàriament el control de recepció mitjançant distintius de qualitat o mitjançant assaigs, segons que sigui adequat a la característica en qüestió.

1.3. Productes no afectats pel Reglament europeu de productes de construcció (RPC), o amb marcatge CE en el qual no consti la característica requerida

Els procediments per a l'avaluació de les prestacions dels productes de construcció en relació amb les seves característiques essencials que no estiguin coberts per una norma harmonitzada s'exposen a continuació.

Si el producte no està afectat pel RPC, el procediment a seguir per a la seva recepció en obra (excepte en el cas de productes provinents de països de la UE que posseeixin un certificat d'equivalència emès per l'Administració general de l'Estat) consisteix en la verificació del compliment de les característiques tècniques mínimes exigides per la reglamentació, el projecte, o la direcció facultativa, mitjançant els controls previstos en el CTE, a saber:

- a) Control de la documentació dels subministraments: es verificarà en obra que el producte subministrat ve acompanyat dels documents establits en els apartats a) i b) de l'article 7.2.1 de l'apartat 1.1 anterior, i els documents de conformitat o autoritzacions administratives exigides reglamentàriament, entre els quals cal esmentar:

La certificació de conformitat amb els requisits reglamentaris (antic certificat d'homologació) emès per un laboratori d'assaig acreditat per ENAC (d'acord amb les especificacions del RD 2200/1995) per als productes afectats per disposicions reglamentàries vigents del Ministeri d'Indústria.

En determinats casos particulars, es requereix el certificat del fabricant, que acrediti la succió en fàbriques amb categoria d'execució A, si aquest valor no ve especificat en la declaració del subministrador o DdP del marcatge CE (CTE DB ES F).

- b) Control de recepció mitjançant distintius de qualitat i avaluacions tècniques de la idoneïtat:

Segell o marca de conformitat a norma emès per una entitat de certificació acreditada per ENAC (Entitat Nacional d'Acreditació) d'acord amb les especificacions del RD 2200/1995.

Avaluació tècnica favorable d'idoneïtat del producte per a l'ús previst en el qual es reflecteixin les propietats d'aquest.

En la pàgina web del Codi Tècnic de l'Edificació es pot consultar la relació de marques, els segells, les certificacions de conformitat i altres distintius de qualitat voluntaris de les característiques tècniques dels productes, els equips o els sistemes, que s'incorporen als edificis i que contribueixen al compliment de les exigències bàsiques.

A més dels distintius de qualitat inscrits en aquest registre, hi ha els distintius oficialment reconeguts conforme al Codi Estructural i a la Instrucció per a la Recepció de Ciments (RC 16). Les dues instruccions defineixen requisits específics per als distintius de qualitat a fi d'aportar un valor afegit per als usuaris.

En la mateixa pàgina web es poden consultar també els organismes autoritzats per les administracions públiques competents per a la concessió d'avaluacions tècniques de la idoneïtat de productes o sistemes innovadors o altres autoritzacions o acreditacions d'organismes i entitats que avalen la prestació de serveis que faciliten l'aplicació del CTE.

- c) Control de recepció mitjançant assaigs:

Certificat d'assaig d'una mostra del producte elaborat per un laboratori d'assaigs per al control de qualitat de l'edificació inscrit en el Registre General del Codi Tècnic de l'Edificació de les entitats de control de qualitat de l'edificació i dels laboratoris d'assaigs per al control de qualitat de l'edificació.

Es pot consultar el registre general de laboratoris d'assaigs per al control de qualitat de l'edificació i la relació d'assaigs i proves de servei que poden fer per a la prestació de l'assistència tècnica en la pàgina web del Codi Tècnic de l'Edificació.

La justificació de les característiques dels productes de construcció i la seva posada en obra resulta rellevant per a la direcció facultativa, ja que d'acord amb l'art. 7 de la part I del CTE, s'hauran d'incloure en el llibre de l'edifici les acreditacions documentals dels productes que s'incorporin a l'obra, així com les instruccions d'ús i manteniment de l'edifici. A més, aquesta documentació serà dipositada en el col·legi professional corresponent o, si és el cas, en l'Administració pública competent.

A continuació, en l'apartat 2. Relació de productes amb marcatge CE, s'especifiquen els productes d'edificació als quals se'ls exigeix el marcatge CE, segons l'última resolució publicada en el moment de la redacció del present document (Resolució de 6 d'abril de 2017, de la Direcció General d'Indústria i de la Petita i Mitjana Empresa, per la qual s'amplien els annexos I, II i III de l'Ordre

de 29 de novembre de 2001, per la qual es publiquen les referències a les normes UNE que són transposició de normes harmonitzades, així com el període de coexistència i l'entrada en vigor del marcatge CE relatiu a diverses famílies de productes de construcció).

A mesura que vagin apareixent noves resolucions, aquesta relació haurà d'actualitzar-se en els plec de condicions tècniques particulars de cada projecte.

2. Relació de productes amb marcatge CE

Relació de productes, amb la referència corresponent, per als quals s'amplia la informació, per considerar-se oportú conèixer-ne més a fons les especificacions tècniques i característiques a l'hora de dur-ne a terme la recepció, ja que són productes d'ús freqüent i determinants per a garantir les exigències bàsiques que s'estableixen en la reglamentació vigent.

Índex:

1. FONAMENTACIÓ I ESTRUCTURES

1.2.1. PRODUCTES PREFABRICATS DE FORMIGÓ: PLAQUES ALVEOLARS

1.2.2. PRODUCTES PREFABRICATS DE FORMIGÓ: PILONS DE FONAMENTACIÓ

1.2.4. PRODUCTES PREFABRICATS DE FORMIGÓ: ELEMENTS PER A FORJATS NERVATS

1.2.5. PRODUCTES PREFABRICATS DE FORMIGÓ: ELEMENTS ESTRUCTURALS LINEALS

2. FÀBRQUES DE CONSTRUCCIÓ

2.1.1. PECES D'ARGILA CUITA PER A FÀBRQUES DE CONSTRUCCIÓ

2.1.2. PECES SILICOCALCÀRIES PER A FÀBRQUES DE CONSTRUCCIÓ

2.1.3. BLOCS DE FORMIGÓ (ÀRIDS DENSOS I LLEUGERS) PER A FÀBRQUES DE CONSTRUCCIÓ

2.1.4. BLOCS DE FORMIGÓ CEL·LULAR CURAT EN AUTOCLAU PER A FÀBRQUES DE CONSTRUCCIÓ

2.1.5. PECES DE PEDRA ARTIFICIAL PER A FÀBRICA DE CONSTRUCCIÓ

2.1.6. PECES DE PEDRA NATURAL PER A FÀBRICA DE CONSTRUCCIÓ

2.2.1. CLAUS, AMARRAMENTS, ESTREPS I MÈNSULES

2.2.3. ARMADURES AMB CAPA DA'RGAMASSA

3. PRODUCTES AÏLLANTS TÈRMICS PER A APLICACIONS EN L'EDIFICACIÓ

3.1.1. PRODUCTES MANUFACTURATS DE LLANA MINERAL (MW)

3.2.1. PRODUCTES MANUFACTURATS DE POLIESTIRÉ EXPANDIT (EPS)

3.3.1. PRODUCTES MANUFACTURATS DE POLIESTIRÉ EXTRUDIT (XPS)

3.4.1. PRODUCTES MANUFACTURATS D'ESCUMA RÍGIDA DE POLIURETÀ (PU)

3.5.1. PRODUCTES MANUFACTURATS D'ESCUMA FENÒLICA (PF)

3.8.1. PRODUCTES MANUFACTURATS DE VIDRE CEL·LULAR (CG)

3.9. PRODUCTES MANUFACTURATS DE LLANA DE FUSTA (WW)

3.10. PRODUCTES MANUFACTURATS DE PERLITA EXPANDIDA (EPB)

3.11. PRODUCTES MANUFACTURATS DE SURO EXPANDIT (ICB)

3.12. PRODUCTES MANUFACTURATS DE FIBRA DE FUSTA (WF)

4. IMPERMEABILITZACIÓ

4.1. LÀMINES FLEXIBLES PER A LA IMPERMEABILITZACIÓ

4.1.1. LÀMINES BITUMINOSES AMB ARMADURA PER A IMPERMEABILITZACIÓ DE COBERTES

4.1.2. LÀMINES AUXILIARS PER A COBERTES AMB ELEMENTS DISCONTINUS

4.1.3. LÀMINES AUXILIARS PER A MURS

4.1.4. LÀMINES PLÀSTIQUES I DE CAUTXÚ PER A IMPERMEABILITZACIÓ DE COBERTES

4.1.7. LÀMINES BITUMINOSES PER AL CONTROL DEL VAPOR D'AIGUA

7. FUSTERIA, DEFENSES, FERRATGES I VIDRE

7.1.1. FINESTRES I PORTES PER ALS VIANANTS EXTERIORS

7.4. VIDRES PER A LA CONSTRUCCIÓ

8. REVESTIMENTS

8.1.1. TAULELLS DE PEDRA NATURAL PER A ÚS COM A PAVIMENT EXTERIOR

8.1.4. PLAQUES DE PEDRA NATURAL PER A REVESTIMENTS MURALS

8.1.5. PLAQUETES DE PEDRA NATURAL

8.1.6. TAULELLS DE PEDRA NATURAL PER A PAVIMENTS I ESCALES

8.3.1. TEULES DE FORMIGÓ

8.3.3. TAULELLS DE FORMIGÓ

8.3.5. TAULELLS DE TERRATZO PER A ÚS INTERIOR

8.3.6. TAULELLS DE TERRATZO PER A ÚS EXTERIOR

8.4.1. TEULES CERÀMIQUES I PECES AUXILIARS

8.4.3. ADHESIUS PER A TAULELLS CERÀMICS

8.4.4. TAULELLS CERÀMICS

8.5.1. PAVIMENTS DE FUSTA

19. ALTRES

19.1.1. CEMENTS COMUNS

19.1.8. CALÇS PER A LA CONSTRUCCIÓ

19.1.9. ADDITIUS PER A FORMIGONS

19.1.13. MORTERS PER A ARREBOSSADA I LLUÏDA

19.1.14. MORTERS PER A CONSTRUCCIÓ

19.1.15. ÀRIDS PER A FORMIGÓ

19.1.18. ÀRIDS PER A MORTERS

19.2.1. PLAQUES D'ALGEPES LAMINAT

19.2.2. PLAFONS D'ALGEPES

19.2.5. ALGEPES DE CONSTRUCCIÓ I CONGLOMERANTS A BASE D'ALGEPES

1.2.1. PRODUCTES PREFABRICATS DE FORMIGÓ: PLAQUES ALVEOLARS

Plaques alveolars prefabricades, per extrusió, encofrat esvarós o emmotllament, per a ús en forjats i cobertes, murs i aplicacions similars, fetes de formigó pretesat o armat de densitat normal, de les dimensions següents:

- Elements pretesats: cantell màxim: 500 mm, amplària màxima: 1200 mm.

- Elements armats: cantell màxim: 300 mm, amplària màxima sense armadura transversal: 1200 mm, amplària màxima amb armat transversal: 2400 mm.

Les plaques tenen cantell constant, i es divideixen en una placa superior i inferior (també denominades ales), unides per ànimes verticals, en forma d'alvéols com a buits longitudinals en la secció transversal, que és constant i present un eix vertical simètric.

Són plaques amb vores laterals proveïdes amb un perfil acanalat per a crear una clau a tallant, per a transferir l'esforç vertical a través de les juntes entre peces contigües. Per a l'efecte diafragma, les juntes han de funcionar com a juntes horitzontals a tallant.

Hi ha diferents tipus de plaques alveolars, per exemple: massisses, combinades, etc. i a partir d'aquestes i amb el massissat o la formació d'una capa de compressió amb formigó *in situ* és possible conformar:

- Forjat de placa alveolar: fet amb plaques alveolars després del massissat de les juntes.

- Forjat de placa alveolar compost: de plaques alveolars complementades amb una capa de compressió *in situ*.

- Forjat de placa massissa: fet de plaques de nucli massís després de la injecció de les juntes.

- Forjat de placa massissa compost: completat amb una capa de compressió d'obra.

Condicions de subministrament i recepció

- Marcatge CE: Obligatori des de l'1 de juliol de 2013. Norma d'aplicació: UNE-EN 1168: 2006+A3:2012. Productes prefabricats de formigó. Plaques alveolars. Sistema d'avaluació i de verificació de la constància de les prestacions: 2+.

Identificació: es comprovarà que la identificació del producte rebut es correspon amb les característiques exigides per la normativa de compliment obligat i, si escau, pel projecte o per la direcció facultativa.

Característiques essencials referides als requisits bàsics, que poden estar especificades per a l'ús o els usos declarats, en funció del mètode de marcatge CE usat pel fabricant (mètode 1: declaració de dades geomètriques i de les propietats dels materials; mètode 2: declaració de la geometria, de les propietats materials i de les propietats de producte; mètode 3: declaració de la conformitat amb les especificacions de disseny donades diferenciant: mètode 3a, si les especificacions de disseny són donades pel client, i mètode 3b, si són donades pel fabricant, d'acord amb la comanda del client):

a. Resistència a compressió (del formigó), en N/mm².

b. Resistència última a la tracció i límit elàstic (de l'acer), en N/mm².

c. Resistència mecànica: geometria i materials (mètode 1); resistència mecànica, en kNm, kN, kN/m (mètode 2); especificació de disseny (mètode 3).

d. Resistència al foc: geometria i materials (mètode 1); resistència al foc, en min (mètode 2); especificació de disseny (mètode 3).

e. Aïllament al soroll aeri i transmissió del soroll per impacte: propietats acústiques, en dB.

f. Detalls constructius: propietats geomètriques, en mm, i documentació tècnica (dades de construcció com ara mesures, toleràncies, disposició de l'armadura, recobriment del formigó, condicions de suport transitòries i finals previstes i condicions d'elevació).

g. Durabilitat: condicions ambientals.

- Distintius de qualitat:

Es comprovarà que el producte posseeix els distintius de qualitat exigits, si és el cas, pel projecte o per la direcció facultativa, que assegurin les característiques exigits.

- Assaigs:

Si és el cas, es portaran a cap els assaigs necessaris per a comprovar alguna de les característiques essencials exigits per la normativa de compliment obligat, pel projecte o per la direcció facultativa. Assaigs regulats que poden arribar a ser requerits:

Esvarada inicial de cordons; secció transversal i longitudinal; finals de peça; característiques de les superfícies superior de contacte rugosa o dentada en cas d'ús amb una capa de compressió *in situ*; forats de drenatge on s'especifiquen; resistència del formigó.

1.2.2. PRODUCTES PREFABRICATS DE FORMIGÓ: PILONS DE FONAMENTACIÓ

Pilons de fonamentació produïts en planta com a elements de formigó armat o pretensat, fabricats en una sola peça o en elements amb juntes integrades en el procés d'emmotllament. La secció transversal pot ser sòlida o de nucli buit, ben prismàtica o ben cilíndrica. Pot així mateix ser constant al llarg de tota la longitud del piló o disminuir parcialment o totalment al llarg d'aquest o de les seccions longitudinals.

Els pilons recollits en la norma UNE-EN 12794:2006+A1:2008/AC:2009 es divideixen en les classes següents:

Classe 1: Pilons o elements de piló amb armadura distribuïda o armadura de pretensat amb peu de piló engrandit o sense.

Classe 2: Pilons o elements de piló amb armadura composta per una única barra situada en el centre

Condicions de subministrament i recepció

- Marcatge CE obligatori des de l'1 de febrer de 2009. Norma d'aplicació: UNE-EN 12794:2006+A1:2008/AC:2009 i des de l'1 d'agost de 2009, norma d'aplicació: UNE-EN 12794:2006+A1:2008/AC:2009. Productes prefabricats de formigó. Pilons de fonamentació. Sistema d'avaluació i de verificació de la constància de les prestacions: 2+.

Identificació: El símbol del marcatge CE anirà acompanyat pel número d'identificació de l'organisme de certificació, el nom o marca comercial, els dos últims dígitos de l'any, el número de certificat de conformitat CE, referència a aquesta norma, la descripció del producte (nom, material, dimensions i ús previst), la classe del piló, la classificació de la junta per a pilons compostos per elements i, quan sigui procedent, les propietats corresponents (és a dir, l'amplària de la separació, la capacitat portant estàtica calculada en compressió, tracció i flexió, i la rigidesa a flexió) per a pilons compostos i informació sobre les característiques essencials.

Es comprovarà que la identificació del producte rebut es correspon amb les característiques exigits per la normativa de compliment obligat i, si escau, pel projecte o per la direcció facultativa.

Característiques essencials referides als requisits bàsics, que poden estar especificades per a l'ús o els usos declarats:

a. Resistència a compressió del formigó (N/mm²).

b. Resistència última a tracció i límit elàstic de l'acer (armat o pretensat), (N/mm²).

c. Propietats geomètriques:

c.1. Toleràncies de fabricació (mm)

- rectitud de l'eix del fust del piló

- desviació de les seccions transversals

- desviació angular (segons la classe)

- corona (plana o convexa)

- desviació de l'eix de qualsevol peu engrandit

- posició de l'acer d'armadura i pretensat

- recobriment de l'armadura

- desviació angular (segons la classe)

c.2. Dimensions mínimes

- factor de forma (segons la classe)

- dimensions del peu engrandit

c.3. Juntes del piló

c.4. Sabata del peu

- desviació de l'eix central

- desviació angular

d. Resistència mecànica (per càlcul), (kNm, kN, kN/m).

e. Condicions de durabilitat.

f. Rigidesa de les juntes del piló (classe).

La resistència mecànica pot especificar-se mitjançant tres mètodes que seleccionarà el fabricant amb els criteris que s'indiquen:

Mètode 1: mitjançant la declaració de dades geomètriques i propietats dels materials, aplicable a productes disponibles en catàleg o en magatzem.

Mètode 2: declaració del valor de les propietats del producte (resistència última a compressió del formigó; resistència última a tracció de l'acer armat; límit elàstic de l'acer armat; resistència última a tracció de l'acer de pretensat; límit elàstic convencional a tracció del 0,1 per cent de l'acer de pretensat; resistència mecànica última del piló amb la resistència a compressió axial per a algunes excentricitats, o la resistència a compressió axial amb el seu moment flector resistent i l'esforç tallant resistent de les seccions crítiques; coeficients de seguretat del formigó i de l'acer emprats en el càlcul; altres paràmetres de determinació nacional PDN utilitzats en el càlcul; condicions de durabilitat enfront de la corrosió, o les classes d'exposició; classe de piló; classificació de la junta per a pilons compostos per elements i, quan sigui procedent, les propietats corresponents per a pilons compostos per elements; possible referència a la documentació tècnica per a les dades geomètriques, detalls constructius, durabilitat i retracció per asseccament. Aplicable a productes prefabricats amb les propietats del producte declarades pel fabricant.

Mètode 3: mitjançant la declaració de la conformitat amb les especificacions de disseny indicades, aplicable als casos restants.

- Distintius de qualitat:

Es comprovarà que el producte posseeix els distintius de qualitat exigits, si és cas, pel projecte o per la direcció facultativa, que avalen les característiques exigits.

- Assaigs:

La conformitat del producte amb els requisits pertinents d'aquesta norma pot ser avaluada mitjançant assaigs de recepció d'una partida del lliurament. Si la conformitat ha sigut avaluada mitjançant assaigs de tipus inicial o mitjançant un control de producció en fàbrica inclòs la inspecció del producte, no és necessari un assaig de recepció.

Es duren a terme exigits per la normativa de compliment obligat i, si escau, pel projecte o per la direcció facultativa. Assaigs regulats que poden estar especificats:

Assaigs del formigó.

Mesurament de les dimensions i característiques superficials: mesurament de la perpendicularitat de la corona del piló i de la base del piló respecte al seu eix.

Pes dels productes.

Verificació de la rigidesa i robustesa de les juntes dels pilons mitjançant un assaig de xoc seguit d'un assaig de flexió.

1.2.4. PRODUCTES PREFABRICATS DE FORMIGÓ: ELEMENTS PER A FORJATS NERVATS

Elements prefabricats per a forjats nervats fabricats amb formigó de pes normal, armat o pretensat, emprats en forjats o teulades. Els elements consten d'una placa superior o inferior i un o més (generalment dues) nervis que contenen l'armadura longitudinal principal; també, pot haver-hi nervis transversals.

Condicions de subministrament i recepció

- Marcatge CE obligatori des de l'1 d'agost de 2013. Norma d'aplicació: UNE-EN 13224:2012. Productes prefabricats de formigó. Elements per a forjats nervats. Sistema d'avaluació i de verificació de la constància de les prestacions: 2+.

Identificació: es comprovarà que la identificació del producte rebut es correspon amb les característiques exigides per la normativa de compliment obligat i, si escau, pel projecte o per la direcció facultativa.

Característiques essencials referides als requisits bàsics, que poden estar especificades per a l'ús o els usos declarats, en funció del mètode de marcatge CE usat pel fabricant (mètode 1: declaració de dades geomètriques i de les propietats dels materials; mètode 2: declaració del valor de les propietats de producte; mètode 3: declaració de la conformitat amb les especificacions de disseny donades diferenciant: mètode 3a, si les especificacions de disseny són donades pel client, i mètode 3b, si són donades pel fabricant, d'acord amb l'encàrrec del client):

a. Resistència a compressió (del formigó), en N/mm².

b. Resistència última a la tracció i límit elàstic (de l'acer), en N/mm².

c. Resistència mecànica: geometria i materials (mètode 1). Resistència mecànica, en kNm, kN, kN/m; tensions inicials de tibament, en N/mm²; esvarada de tendons, en mm (mètode 2). Resistència mecànica, tensions inicials de tibament i esvarada de tendons, segons especificació de projecte (mètode 3).

d. Resistència al foc: geometria i materials (mètode 1), resistència al foc, en min (mètode 2), especificació de projecte (mètode 3).

e. Durabilitat, classe declarada.

f. Detalls constructius: propietats geomètriques, en mm, i documentació tècnica en mm.

- Distintius de qualitat:

Es comprovarà que el producte posseeix els distintius de qualitat exigits, si és el cas, pel projecte o per la direcció facultativa, que assegurin les característiques exigides.

- Assaigs:

Si és el cas, es duran a terme necessaris per a comprovar alguna de les característiques essencials exigides per la normativa de compliment obligat, pel projecte o per la direcció facultativa. Els assaigs regulats que poden arribar a ser requerits estan regulats en l'UNE-EN 13369:2018. Regles comunes per a prefabricats de formigó:

1.2.5. PRODUCTES PREFABRICATS DE FORMIGÓ: ELEMENTS ESTRUCTURALS LINEALS

Elements prefabricats lineals, com ara pilars, bigues i pòrtics, de formigó de pes normal o lleuger, armat o pretesat, emprats amb finalitats estructurals en la construcció d'edificis i altres obres d'enginyeria civil, a excepció dels ponts.

Condicions de subministrament i recepció

- Marcatge CE obligatori a partir del 8 d'agost de 2015, norma d'aplicació UNE-EN 13225:2013. Productes prefabricats de formigó. Elements estructurals lineals. Sistema d'avaluació i de verificació de la constància de les prestacions: 2+.

Identificació: es comprovarà que la identificació del producte rebut es correspon amb les característiques exigides per la normativa de compliment obligat i, si escau, pel projecte o per la direcció facultativa.

Característiques essencials referides als requisits bàsics, que poden estar especificades per a l'ús o els usos declarats, en funció del mètode de marcatge CE utilitzat pel fabricant (mètode 1: declaració de dades geomètriques i de les propietats dels materials; mètode 2: declaració de la geometria, de les propietats dels materials i del producte; mètode 3: declaració de la conformitat amb les especificacions de disseny donades diferenciant: mètode 3a, si les especificacions de disseny són donades pel client, i mètode 3b, si són donades pel fabricant, d'acord amb la comanda del client):

a. Resistència a compressió del formigó, en N/mm².

b. Resistència última a la tracció i límit elàstic (de l'acer), en N/mm².

c. Resistència mecànica: geometria i materials (mètode 1). Resistència mecànica, en kNm, kN, kN/m; tensions de tibament inicial, en mm; i esvarada de tendons (mètode 2). Resistència mecànica, tensions de tibament inicial, i esvarada de tendons, segons especificació de disseny (mètode 3).

d. Resistència al foc: geometria i materials (mètode 1), resistència al foc, en min (mètode 2), especificació de disseny (mètode 3).

e. Substàncies perilloses.

f. Durabilitat enfront de la corrosió, condicions ambientals.

g. Detalls constructius: propietats geomètriques, en mm i documentació tècnica.

- Distintius de qualitat:

Es comprovarà que el producte posseeix els distintius de qualitat exigits, si és el cas, pel projecte o per la direcció facultativa, que assegurin les característiques exigides.

- Assaigs:

Si és el cas, es duran a terme necessaris per a comprovar alguna de les característiques essencials exigides per la normativa de compliment obligat, pel projecte o per la direcció facultativa. Els assaigs regulats que poden arribar a ser requerits estan regulats en l'UNE-EN 13369:2018. Regles comunes per a prefabricats de formigó:

2.1.1. PECES D'ARGILA CUITA PER A FÀBRQUES DE CONSTRUCCIÓ

Peces d'argila cuita usades en obra de paleta (per exemple façanes vistes i revestides, estructures de càrrega i no portants, incloent-hi murs i particions interiors, per al seu ús en edificació i enginyeria civil).

Es distingeixen dos grups de peces:

Peces LD, que inclouen peces d'argila cuita amb una densitat aparent menor o igual que 1000 kg/m³, per a ús en fàbrica de construcció revestida.

Peces HD, que comprenen:

- Totes les peces per a fàbrica de construcció sense revestir.

- Peces d'argila cuita amb densitat aparent major que 1000 kg/m³ per a ús en fàbriques revestides.

Condicions de subministrament i recepció

- Marcatge CE obligatori des del 10 de juny de 2017. Normes d'aplicació: UNE-EN 771-1:2011+A1:2016. Especificacions de peces per a fàbriques de construcció. Part 1: Peces d'argila cuita. Sistema d'avaluació i de verificació de la constància de les prestacions: 2+ o 4.

2+ per a peces de categoria I (peces on la resistència a compressió declarada té una probabilitat de fallada no superior al 5%), o 4, per a peces de categoria II (peces no destinades a complir amb el nivell de confiança especificat per a les peces de categoria I).

Identificació: es comprovarà que la identificació del producte rebut es correspon amb les característiques exigides per la normativa de compliment obligat i, si escau, pel projecte o per la direcció facultativa.

Peces LD:

Característiques essencials referides als requisits bàsics, que poden estar especificades, per a l'ús o els usos declarats:

a. Dimensions i toleràncies dimensionals (amb requisits estructurals; valor declarat, en mm, i categoria de tolerància).

b. Configuració (amb requisits estructurals; il·lustració o descripció).

c. Resistència a compressió (amb requisits estructurals; valor declarat, en N/mm², direcció de càrrega i categoria de peça).

d. Estabilitat dimensional (amb requisits estructurals; valor declarat d'expansió per humitat, en mm/m).

e. Resistència a l'adherència (amb requisits estructurals; valor declarat de la resistència a cisallament inicial, en N/mm²).

f. Contingut de sals solubles actives (amb requisits estructurals; valor declarat sobre la base de les classes tècniques: S0, S1 o S2).

g. Reacció al foc (amb requisits de resistència al foc; euroclasse declarada: A1 a F).

h. Absorció d'aigua (per a barreres anticapil·laritat o elements exteriors amb una cara exposada; text declarat: «No ho deixeu exposat»).

i. Permeabilitat al vapor d'aigua (per a elements exteriors; valor declarat del coeficient de difusió de vapor d'aigua tabulat).

j. Aïllament acústic al soroll aeri directe; o densitat i configuració (amb requisits acústics; valor declarat de la densitat aparent seca en kg/m³, de categoria de tolerància i configuració declarada il·lustrada o descrita).

k. Resistència tèrmica; o densitat i configuració (amb requisits d'aïllament tèrmic; valor de conductivitat tèrmica, en W/mK, i mitjans d'avaluació usats, o densitat i configuració declarada il·lustrada o descrita).

l. Durabilitat enfront del gel/desgel (text declarat: «No ho deixeu exposat», o valor declarat conforme al mètode d'avaluació utilitzat).

m. Substàncies perilloses (El text: «Prestació no determinada», o (PND), no es pot utilitzar quan la característica té un valor límit).

Peces HD:

Característiques essencials referides als requisits bàsics, que poden estar especificades, per a l'ús o els usos declarats:

a. Dimensions i toleràncies dimensionals (amb requisits estructurals; valor declarat, en mm, i categoria de tolerància).

b. Configuració (amb requisits estructurals; il·lustració o descripció).

c. Resistència a compressió (amb requisits estructurals; valor declarat, en N/mm², direcció de càrrega i categoria de peça).

d. Estabilitat dimensional (amb requisits estructurals; valor declarat d'expansió per humitat, en mm/m).

e. Resistència a l'adherència (amb requisits estructurals; valor declarat de la resistència a cisallament inicial, en N/mm²).

f. Contingut de sals solubles actives (amb requisits estructurals; valor declarat sobre la base de les classes tècniques: S0, S1 o S2).

g. Reacció al foc (amb requisits de resistència al foc; euroclasse declarada: A1 a F).

h. Absorció d'aigua (per a barreres anticapil·laritat o elements exteriors amb una cara exposada; valor declarat, en %).

i. Permeabilitat al vapor d'aigua (per a elements exteriors; valor declarat del coeficient de difusió de vapor d'aigua tabulat).

j. Aïllament acústic al soroll aeri directe (amb requisits acústics; valor declarat de la densitat aparent seca en kg/m³, de categoria de tolerància i configuració declarada il·lustrada o descrita).

k. Resistència tèrmica (amb requisits d'aïllament tèrmic; valor de conductivitat tèrmica, en W/mK, i mitjans d'avaluació usats, o densitat i configuració).

l. Durabilitat enfront del gel/desgel (exposició prevista i valor declarat conforme al mètode d'avaluació utilitzat).

m. Substàncies perilloses (El text: «Prestació no determinada», o (PND), no es pot utilitzar quan la característica té un valor límit).

- Distintius de qualitat:

Es comprovarà que el producte posseeix els distintius de qualitat exigits, si és el cas, pel projecte o per la direcció facultativa, que assegurin les característiques exigits.

- Assaigs:

Si és el cas, es duran a terme necessaris per a comprovar alguna de les característiques essencials exigits per la normativa de compliment obligat i, si escau, pel projecte o per la direcció facultativa. Assaigs regulats que poden arribar a ser requerits:

Per a peces LD: dimensions, planitud de les cares de suport, paral·lelisme de cares de suport, configuració, densitat aparent seca, densitat absoluta seca, resistència a compressió, resistència tèrmica, permeabilitat al vapor d'aigua, resistència al gel/desgel, expansió per humitat, contingut de sals solubles actives, reacció al foc, i resistència a l'adherència.

Per a peces HD: dimensions; planitud de les cares de suport; paral·lelisme de cares de suport; configuració; densitat aparent seca; densitat absoluta seca; resistència a compressió; resistència

tèrmica; permeabilitat al vapor d'aigua; resistència al gel/desgel; absorció d'aigua; taxa inicial d'absorció d'aigua; expansió per humitat; contingut de sals solubles actives; reacció al foc; i resistència a l'adherència.

Emmagatzematge i manipulació (criteris d'ús, gestió de residus, conservació i manteniment)

Les peces se subministraran a l'obra sense que hagin patit danys en el transport i la manipulació que deterioreni l'aspecte de les fàbriques o comprometen la seva durabilitat, i amb l'edat adequada quan aquesta sigui decisiva perquè satisfacin les condicions de la comanda.

Se subministraran preferentment paletitzats i empaquetats. Els paquets no seran totalment hermètics per a permetre l'intercanvi d'humitat amb l'ambient.

Les peces s'apilaran en superfícies planes, netes, no en contacte amb el terreny.

2.1.2. PECES SILICOCALCÀRIES PER A FÀBRQUES DE CONSTRUCCIÓ

Peces realitzades principalment a partir calçs i materials silicis per a fàbriques de construcció, endurits per l'acció del vapor a pressió, la utilització principal de la qual serà en murs exteriors, murs interiors, soterranis, fonamentacions i fàbrica externa de funerals.

Condicions de subministrament i recepció

- Marcatge CE obligatori des del 10 de juny de 2017. Normes d'aplicació: UNE-EN 771-2:2011A1:2016. Especificacions de peces per a fàbriques de construcció. Part 2: Peces silicocalcàries. Sistema d'avaluació i de verificació de la constància de les prestacions: 2+ o 4. 2+ per a peces de categoria I (peces la probabilitat de les quals de no aconseguir la seva resistència a compressió declarada no excedeix del 5%), o 4, per a peces de categoria II (peces que no compleixen amb el nivell de confiança de les peces de categoria I).

Identificació: es comprovarà que la identificació del producte rebut es correspon amb les característiques exigits per la normativa de compliment obligat i, si escau, pel projecte o per la direcció facultativa.

Característiques essencials referides als requisits bàsics, que poden estar especificades, per a l'ús o els usos declarats:

a. Dimensions i toleràncies dimensionals (amb requisits estructurals; valors declarats, en mm, i categoria de tolerància).

b. Configuració (amb requisits estructurals; configuració declarada, descripció amb imatges o text).

c. Resistència a compressió (amb requisits estructurals; valor declarat, en N/mm², o classe i indicació de la direcció de càrrega i categoria de peça).

d. Grau d'adherència (amb requisits estructurals; valor fixat o declarat, o resistència inicial a esforç tallant, en N/mm²).

e. Reacció al foc (amb requisits estructurals; classe de reacció al foc declarada: euroclasse A1 a F).

f. Absorció d'aigua (per a barreres anticapil·laritat o elements exteriors amb una cara exposada; valor declarat, en %).

g. Permeabilitat al vapor d'aigua (per a elements exteriors; valor declarat del coeficient de difusió de vapor d'aigua tabulat).

h. Aïllament al soroll aeri, o densitat i configuració (amb requisits acústics; valor declarat de la densitat aparent seca en kg/m³, o classes de densitat; i configuració declarada amb imatges o text).

i. Resistència tèrmica, o densitat i configuració (amb requisits d'aïllament tèrmic; valor declarat de conductivitat tèrmica, en W/mK, i mitjans d'avaluació usats; o densitat i configuració).

j. Durabilitat al gel/desgel (valor declarat de la categoria de gel/desgel).

k. Substàncies perilloses (El text: «Prestació no determinada», o (PND), no es pot utilitzar quan la característica té un valor límit).

- Distintius de qualitat:

Es comprovarà que el producte posseeix els distintius de qualitat exigits, si és el cas, pel projecte o per la direcció facultativa, que assegurin les característiques exigits.

- Assaigs:

Si és el cas, es duran a terme necessaris per a comprovar alguna de les característiques essencials exigits per la normativa de compliment obligat i, si escau, pel projecte o per la direcció facultativa. Assaigs regulats que poden arribar a ser requerits:

Dimensions; configuració; planitud de les taules o cares de suport; paral·lelisme dels plans de les taules o cares de suport; densitat seca; resistència a compressió; propietats tèrmiques; durabilitat al gel/desgel; absorció d'aigua; variacions dimensionals degudes a la humitat; i grau d'adherència.

2.1.3. BLOCS DE FORMIGÓ (ÀRIDS DENSOS I LLEUGERS) PER A FÀBRQUES DE CONSTRUCCIÓ

Peces per a fàbriques de construcció de formigó, blocs o rajoles, d'àrids densos i lleugers, o una combinació de tots dos, utilitzats per a fàbrica a revestir, vistes o exposada tant en aplicacions autoportants i no autoportants d'edificació com d'enginyeria civil. Les peces estan fabricades a base de ciment, àrids i aigua, i poden contenir additius i addicions, pigments colorants i altres materials incorporats o aplicats durant o després de la fabricació de la peça. Les peces són aplicables a tota classe de murs, incloent-hi murs d'una sola fulla, les parets exteriors de funerals, amb cambra d'aire, les divisions, de contenció i de soterranis.

Condicions de subministrament i recepció

- Marcatge CE obligatori des del 10 de juny de 2017. Normes d'aplicació: UNE-EN 771-3:2011+A1:2016 i UNE 127 771-3:2008. Especificacions de peces per a fàbriques de construcció. Part 3: blocs de formigó (àrids densos i lleugers). Sistema d'avaluació i de verificació de la constància de les prestacions: 2+ o 4. Sistema 2+ per a blocs de categoria I (peces on la resistència a compressió declarada té una probabilitat de fallada de no ser assolida no superior al 5%); sistema 4 per a blocs de categoria II (peces per a les quals no es pretén aconseguir el nivell de confiança dels elements de categoria I).

Identificació: es comprovarà que la identificació del producte rebut es correspon amb les característiques exigits per la normativa de compliment obligat i, si escau, pel projecte o per la direcció facultativa.

Característiques essencials referides als requisits bàsics, que poden estar especificades, per a l'ús o els usos declarats:

a. Dimensions i toleràncies dimensionals (amb requisits estructurals; valors declarats, en mm, i categoria de tolerància).

b. Configuració (amb requisits estructurals; configuració declarada, il·lustrada o descrita).

c. Resistència a compressió (amb requisits estructurals; valor declarat, en N/mm², o classe i indicació de la direcció de càrrega i categoria de peça).

d. Estabilitat dimensional (amb requisits estructurals; valor declarat de la variació deguda a la humitat, en mm/m).

e. Resistència d'adherència (amb requisits estructurals; valor fix, o valor declarat de la resistència inicial a tallant, en N/mm²; o bé, valor declarat de la resistència d'adherència a flexió).

f. Reacció al foc (amb requisits estructurals; classe de reacció al foc declarada: euroclasse A1 a F).

g. Absorció d'aigua (per a bases antihumitat o elements exteriors amb una cara exposada; valor declarat, en g/m²s, o text declarat; o bé, «No ho deixeu exposat»).

h. Permeabilitat al vapor d'aigua (per a elements exteriors; valor declarat del coeficient).

i. Aïllament al soroll aeri directe, o densitat i configuració (amb requisits acústics; valor declarat de la densitat aparent en kg/m³; i configuració declarada il·lustrada o descrita).

j. Resistència tèrmica, o densitat i configuració (amb requisits d'aïllament tèrmic; valor declarat de conductivitat tèrmica, en W/mK, i mitjans d'avaluació usats; o densitat i configuració).

k. Durabilitat enfront de gel/desgel (valor declarat, o text declarat: «No ho deixeu exposat»).

l. Substàncies perilloses (el text: «Prestació no determinada», o (PND), no es pot utilitzar quan la característica té un valor límit).

- Assaigs:

Si és el cas, es portaran a cap els assaigs necessaris per a comprovar alguna de les característiques essencials exigides per la normativa de compliment obligat i, si escau, pel projecte o per la direcció facultativa. Assaigs regulats que poden arribar a ser requerits:

Dimensions; planitud de les cares de suport; paral·lelisme pla de les cares de suport; configuració i aspecte; densitat; resistència mecànica; absorció d'aigua per capil·laritat; variació deguda a la humitat; reacció al foc. Propietats tèrmiques; permeabilitat al vapor d'aigua; resistència d'adherència a tallant; i resistència d'adherència a flexió.

Emmagatzematge i manipulació (criteris d'ús, gestió de residus, conservació i manteniment)

Els blocs s'apil·laran en superfícies planes, netes, no en contacte amb el terreny.

Si es reben empaquetats, l'embolcall no serà totalment hermètic.

2.1.4. BLOCS DE FORMIGÓ CEL·LULAR ENDURIT EN AUTOCLAU PER A FÀBRQUES DE CONSTRUCCIÓ

Blocs de formigó curats en autoclau (HCA), utilitzats en aplicacions autoportants i no autoportants de murs, incloent-hi murs simples, barandats, divisions, de contenció, fonamentació i usos generals davall el nivell del sòl, incloent-hi murs per a protecció enfront del foc, aïllament tèrmic, aïllament acústic i sistemes de fumerals (excloent-ne els conductes de fums de fumerals).

Les peces estan fabricades a partir d'aglutinants hidràulics com ara ciment o calç, combinats amb materials fins de naturalesa silícia, materials airejadors i aigua.

Les peces poden presentar buits, sistemes encadellats i altres dispositius d'ajust.

Condicions de subministrament i recepció

- Marcatge CE obligatori des del 10 de juny de 2017. Normes d'aplicació: UNE-EN 771-4:2011+A1:2016. Especificacions de peces per a fàbriques de construcció. Part 4. Blocs de formigó cel·lular endurit en autoclau. Sistema d'avaluació i de verificació de la constància de les prestacions: 2+ o 4. Sistema 2+ per a blocs de categoria I (peces on la resistència a compressió declarada té una probabilitat de fallada que no excedeix del 5%); sistema 4 per a blocs de categoria II (peces per a les quals no compleixen amb el nivell de confiança de les peces de categoria I).

Identificació: es comprovarà que la identificació del producte rebut es correspon amb les característiques exigides per la normativa de compliment obligat i, si escau, pel projecte o per la direcció facultativa.

Característiques essencials referides als requisits bàsics, que poden estar especificades, per a l'ús o els usos declarats:

a. Dimensions i toleràncies dimensionals (amb requisits estructurals; valors declarats, en mm, i categoria de tolerància).

b. Configuració (amb requisits estructurals; configuració declarada, il·lustrada o descrita).

c. Resistència a compressió (amb requisits estructurals; valor declarat, en N/mm²).

d. Estabilitat dimensional (amb requisits estructurals; valor declarat de la variació deguda a la humitat, en mm/m).

e. Resistència de l'adherència (amb requisits estructurals; valor fix, o valor declarat de la resistència a tallant inicial, en N/mm²; o bé, valor declarat de la resistència de l'adherència a flexió).

f. Reacció al foc (amb requisits estructurals; classe de reacció al foc declarada: euroclasse A1 a F).

g. Absorció d'aigua (per a bases antihumitat o elements exteriors amb una cara exposada; valor del coeficient declarat, en g/(m² x s^{0.5})).

h. Permeabilitat al vapor d'aigua (per a elements exteriors; valor declarat del coeficient).

i. Aïllament acústic al soroll aeri directe, o densitat i configuració (amb requisits acústics; valor declarat de la densitat aparent en kg/m³; i configuració declarada il·lustrada o descrita).

j. Resistència tèrmica, o densitat i configuració (amb requisits d'aïllament tèrmic; valor declarat de conductivitat tèrmica, en W/mK, i mitjans d'avaluació usats; o densitat i configuració).

k. Durabilitat enfront de gel-desgel (valor declarat).

l. Substàncies perilloses (el text: «Prestació no determinada», o (PND), no es pot utilitzar quan la característica té un valor límit).

- Assaigs:

Si és el cas, es duran a terme necessaris per a comprovar alguna de les característiques essencials exigides per la normativa de compliment obligat i, si escau, pel projecte o per la direcció facultativa. Assaigs regulats que poden arribar a ser requerits:

Dimensions; planitud de les cares de suport; paral·lelisme de les cares de suport; densitat seca aparent; densitat seca absoluta; resistència a compressió; variació dimensional deguda a la humitat; absorció d'aigua; resistència de l'adherència a tallant; i resistència de l'adherència a flexió.

Emmagatzematge i manipulació (criteris d'ús, gestió de residus, conservació i manteniment)

Els blocs s'apil·laran en superfícies planes, netes, no en contacte amb el terreny.

Si es reben empaquetats, l'embolcall no serà totalment hermètic.

2.1.5. PECES DE PEDRA ARTIFICIAL PER A FÀBRICA DE CONSTRUCCIÓ

Elements de formigó que s'assemblen a la pedra natural, mitjançant tècniques de modelat o de compressió, per a fàbriques de construcció per als quals els usos principals són murs de façana o exposats, tant portants com no portants en aplicacions d'edificació i obra civil. En les peces la dimensió major és ≤ 650 mm.

Condicions de subministrament i recepció

- Marcatge CE obligatori des del 10 de juny de 2017. Normes d'aplicació: UNE-EN 771-5:2011+A1:2016. Especificacions de peces per a fàbrica de construcció. Part 5: Peces de pedra artificial. Sistema d'avaluació i de verificació de la constància de les prestacions: 2+ o 4. 2+ per a peces de categoria I (peces amb una resistència a compressió declarada amb una probabilitat de fallada que no excedeix del 5%) i 4 per a peces de categoria II (peces que no compleixen amb el nivell de confiança de les peces de la categoria I).

Identificació: es comprovarà que la identificació del producte rebut es correspon amb les característiques exigides per la normativa de compliment obligat i, si escau, pel projecte o per la direcció facultativa.

Característiques essencials referides als requisits bàsics, que poden estar especificades, per a l'ús o els usos declarats:

a. Dimensions i toleràncies dimensionals (amb requisits estructurals; valors declarats, en mm, i categoria de tolerància).

b. Configuració (amb requisits estructurals; configuració declarada, il·lustrada o descrita).

c. Resistència a compressió (amb requisits estructurals; valor declarat, mitjana o característica, en N/mm², o classe i indicació de la direcció de càrrega i categoria de peça).

d. Estabilitat dimensional (amb requisits estructurals; valor declarat de la variació deguda a la humitat, en mm/m).

e. Resistència de l'adherència (amb requisits estructurals; valor fix, o valor declarat de la

resistència a tallant inicial, en N/mm²; o bé, valor declarat de la resistència de l'adherència a flexió).

f. Reacció al foc (amb requisits estructurals; classe de reacció al foc declarada: euroclasse A1 a F).

m. Absorció d'aigua (per a bases antihumitat o elements exteriors amb una cara exposada; valor declarat, en g/m²·s).

n. Permeabilitat al vapor d'aigua (per a elements exteriors; valor declarat del coeficient).

o. Aïllament acústic al soroll aeri directe, o densitat i configuració (amb requisits acústics; valor declarat de la densitat aparent en kg/m³ i categoria de tolerància; i configuració declarada il·lustrada o descrita).

g. Resistència tèrmica, o densitat i configuració (amb requisits d'aïllament tèrmic; valor declarat de conductivitat tèrmica, en W/mK, i mitjans d'avaluació; i configuració i densitat).

h. Durabilitat enfront de gel-desgel (valor declarat).

i. Substàncies perilloses (El text: «Prestació no determinada», o (PND), no es pot utilitzar quan la característica té un valor límit).

- Distintius de qualitat:

Es comprovarà que el producte posseeix els distintius de qualitat exigits, si és el cas, pel projecte o per la direcció facultativa, que assegurin les característiques exigides.

- Assaigs:

Si és el cas, es duran a terme necessaris per a comprovar alguna de les característiques essencials exigides per la normativa de compliment obligat i, si escau, pel projecte o per la direcció facultativa. Assaigs regulats que poden arribar a ser requerits:

Dimensions; planitud de les cares de suport; paral·lelisme de les cares de suport; planitud de les cares; densitat seca absoluta i aparent; resistència a compressió (mitjana); resistència a compressió (característica); absorció d'aigua; propietats tèrmiques; permeabilitat al vapor d'aigua; reacció al foc; variació dimensional deguda a la humitat; i resistència de l'adherència.

2.1.6. PECES DE PEDRA NATURAL PER A FÀBRICA DE CONSTRUCCIÓ

Peces de pedra natural l'amplària de la qual és igual o superior a 80 mm, i que té com a usos principals les peces de construcció comuna, com a revestiments o peces vistes en estructures portants o no portants en obra civil i edificació. Són adequades per a tota classe de murs de fàbrica, de filada regular i irregular, incloent-hi la fàbrica d'una sola fulla, mur amb cambra d'aire, barandats, murs de contenció i maçoneria exterior per a funerals. És un producte extret de pedrera, transformat en un element per a fàbriques de construcció, mitjançant un procés de manufactura. S'hi inclouen les peces de manera paral·lelepípedica no totalment rectangular i peces per a formes especials i accessòries.

Tipus de roques que es consideren com a pedra natural:

- Roques ignies o magmàtiques (granit, basalt, diorita, pòfir)

- Roques sedimentàries (calcària, gres, travertí)

- Roques metamòrfiques (pissarres, gneis, quarzita, marbre)

Condicions de subministrament i recepció

- Marcatge CE obligatori des del 4 d'agost de 2017. Norma d'aplicació: UNE-EN 771-6:2012+A1:2016. Especificació de peces per a fàbrica de construcció. Part 6: Peces de pedra natural. Sistema d'avaluació i de verificació de la constància de les prestacions: 2+, 3 o 4.

Identificació: es comprovarà que la identificació del producte rebut es correspon amb les característiques exigides per la normativa de compliment obligat i, si escau, pel projecte o per la direcció facultativa.

Característiques essencials referides als requisits bàsics, que poden estar especificades, per a l'ús o els usos declarats:

a. Dimensions i toleràncies dimensionals (amb qualsevol requisit; valors declarats, en mm, i categoria).

b. Configuració (amb qualsevol requisit; descripció).

c. Resistència a compressió (amb requisits estructurals; valor declarat, en N/mm² amb indicació de la direcció).

d. Resistència de l'adherència (amb requisits estructurals; valor fix, o valor declarat de la resistència a tallant inicial, en N/mm² i mètode d'assaig; valor declarat de la resistència de l'adherència a flexió).

e. Reacció al foc (amb requisits estructurals. Classe de reacció al foc declarada: euroclasse A1 a F).

f. Absorció d'aigua (per a bases antihumitat o elements exteriors amb una cara exposada; valor del coeficient declarat, en g/m² x s^{0.5}).

g. Permeabilitat al vapor d'aigua (per a elements exteriors; valor declarat del coeficient i mètode d'assaig).

p. Aïllament acústic al soroll aeri directe, o densitat i configuració (amb requisits acústics; valor declarat de la densitat aparent en kg/m³; i configuració, dimensions i toleràncies).

j. Resistència tèrmica, o densitat i configuració (amb requisits d'aïllament tèrmic; valor declarat de conductivitat tèrmica, en W/mK, i mitjans d'avaluació).

k. Durabilitat (Resistència a gel-desgel; valor declarat; o text declarat: «No ho deixeu exposat»).

- Distintius de qualitat:

Es comprovarà que el producte posseeix els distintius de qualitat exigits, si és el cas, pel projecte o per la direcció facultativa, que assegurin les característiques exigides.

- Assaigs:

Si és el cas, es duran a terme necessaris per a comprovar alguna de les característiques essencials exigides per la normativa de compliment obligat i, si escau, pel projecte o per la direcció facultativa. Assaigs regulats que poden arribar a ser requerits:

Dimensions i toleràncies dimensionals; configuració; densitat aparent; resistència a la

compressió; resistència a la flexió; resistència a l'adherència a flexió; resistència a l'adherència a tallant; porositat oberta; absorció d'aigua per capil·laritat; resistència al gel-desgel; propietats tèrmiques; i reacció al foc.

2.2.1. CLAUS, AMARRAMENTS, ESTREPS I MÈNSULES

Elements per a connectar fàbriques de construcció entre si o per a connectar fàbriques de construcció a altres parts de l'obra i d'edificis, incloent murs, sòls, bigues i columnes.

Condicions de subministrament i recepció

- Marcatge CE obligatori a partir del 10 de març de 2018. Norma d'aplicació: UNE-EN 845-1:2014+A1:2018. Especificació de components auxiliars per a fàbriques de construcció. Part 1: Claus, amarraments, estreps i mènules. Sistema d'avaluació i de verificació de la constància de les prestacions: 3.

Identificació: es comprovarà que la identificació del producte rebut es correspon amb les característiques exigides per la normativa de compliment obligat i, si escau, pel projecte o per la direcció facultativa.

En les claus per a murs caputxins, les característiques essencials referides als requisits bàsics, que poden estar especificades, per a l'ús o els usos declarats (murs de fàbrica de construcció i barandats; per a connectar dues fulles d'un mur caputxí o una fulla a un mur estructural):

a. Resistència a compressió (valor declarat de capacitat de càrrega a compressió, en mm);

b. Resistència a tracció (valor declarat de capacitat de càrrega, en mm);

c. Resistència al vinclament o al garsejament (valor declarat de desplaçament, en mm);

d. Capacitat de protecció contra l'aigua (declarat: resistent o no resistent);

e. Durabilitat de les característiques prestacionals, enfront de la corrosió (declarat: referència al material/revestiment i grau d'acer quan correspongui a la mena de producte);

f. Substàncies perilloses.

En claus a cisallament, les característiques essencials referides als requisits bàsics, que poden estar especificades, per a l'ús o els usos declarats (murs de fàbrica de construcció i barandats; per a connectar dues fulles adjacents de fàbrica, per a connectar murs de construcció que necessiten interactuar per a produir una acció composta i per a connectar murs de fàbrica a marcs estructurals):

a. Resistència a compressió (valor declarat de capacitat de càrrega a compressió, en mm);

b. Resistència a tracció (valor declarat de capacitat de càrrega, en mm);

c. Resistència al vinclament o al garsejament (valor declarat de desplaçament, en mm);

d. Resistència al cisallament (valor declarat, en N),

e. Capacitat de protecció contra l'aigua (no pertinent);

f. Durabilitat de les característiques prestacionals, enfront de la corrosió (declarat: referència al material/revestiment i grau d'acer quan correspongui a la mena de producte);

g. Substàncies perilloses.

En claus d'esvarada, les característiques essencials referides als requisits bàsics, que poden estar especificades, per a l'ús o els usos declarats (murs de fàbrica de construcció i barandats; per a connectar dos murs adjacents o per a connectar la fàbrica de construcció revestint marcs estructurals alhora que permetent el moviment en el pla):

a. Resistència a cisallament i garsejament (valor declarat, de capacitat de càrrega de cisallament, en N);

b. Durabilitat de les característiques prestacionals, enfront de la corrosió (declarat: referència al material/revestiment i grau d'acer quan correspongui a la mena de producte);

c. Substàncies perilloses.

En amarraments, les característiques essencials referides als requisits bàsics, que poden estar especificades, per a l'ús o els usos declarats (murs de fàbrica de construcció i barandats; per a connectar dos murs de fàbrica de construcció a components adjacents, sòls i sostres):

a. Resistència a tracció (valor declarat, de capacitat de càrrega a tracció, com a valor mitjà i si es requereix, característic, en N);

b. Desplaçament sota càrrega (valor declarat, en mm);

c. Durabilitat de les característiques prestacionals, enfront de la corrosió (declarat: referència al material/revestiment i grau d'acer quan correspongui a la mena de producte);

d. Substàncies perilloses.

En estreps per a cairats, les característiques essencials referides als requisits bàsics, que poden estar especificades, per a l'ús o els usos declarats (murs de fàbrica de construcció i barandats; per a suportar cairats, bigues o cabirons en un mur de fàbrica de construcció):

a. Capacitat portant (valor declarat, com a valor mitjà i si es requereix, característic, en N);

b. Deformació sota càrrega (valor declarat, en mm);

c. Durabilitat de les característiques prestacionals, enfront de la corrosió (declarat: referència al material/revestiment i grau d'acer quan correspongui a la mena de producte);

d. Substàncies perilloses.

En mènsules, les característiques essencials referides als requisits bàsics, que poden estar especificades, per a l'ús o els usos declarats (murs de fàbrica de construcció i barandats; per a adossar a un membre estructural per a suportar de dos elements de fàbrica de construcció):

a. Capacitat portant (valor declarat, com a valor mitjà i si es requereix, característic, en N);

b. Deformació sota càrrega (valor declarat, en mm);

c. Durabilitat de les característiques prestacionals, enfront de la corrosió (declarat: referència al material/revestiment i grau d'acer quan correspongui a la mena de producte);

d. Substàncies perilloses.

- Distintius de qualitat:

Es comprovarà que el producte posseeix els distintius de qualitat exigits, si és el cas, pel projecte o per la direcció facultativa, que assegurin les característiques exigits.

- Assaigs:

Si és el cas, es duran a terme necessaris per a comprovar alguna de les característiques essencials exigits per la normativa de compliment obligat i, si escau, pel projecte o per la direcció facultativa. Assaigs regulats que poden arribar a ser requerits:

Propietats del material; revestiment orgànic; dimensions; capacitat de càrrega de tracció i desplaçament de les claus; capacitat de càrrega de compressió i desplaçament de les claus; capacitat de càrrega de cisallament i desplaçament de les claus; capacitat de càrrega de tracció i desplaçament dels amarraments; capacitat de càrrega vertical i deformació dels estreps per a cairats; i capacitat de càrrega vertical i deformació de les mènsules.

2.2.3. ARMADURES AMB CAPA D'ARGAMASSA

Armatures amb capa d'argamassa per a la col·locació en fàbrica de construcció per a un ús estructural i no estructural.

Poden ser:

- Malla de filferro soldat, formada per filferros longitudinals, soldats a filferros transversals o a un filferro continu diagonal.

- Malla de filferro nugat, enroscant un filferro al voltant de filferros longitudinals.

- Malla de metall expandit, formada en expandir una malla d'acer, en la qual s'han practicat uns talls prèviament.

Els materials de l'armadura poden ser: acer inoxidable austenític, acer inoxidable austenoferrític, bandes d'acer pregalvanització, o fil d'acer galvanitzat amb revestiment orgànic o sense.

Per a ús no estructural és vàlida qualsevol tipus de malla, però per a ús estructural han utilitzar-se malles de filferro soldat, amb una grandària mínima dels filferros longitudinals de 3 mm.

Condicions de subministrament i recepció

- Marcatge CE obligatori a partir del 10 de març de 2018. Norma d'aplicació: UNE-EN 845-3:2014+A1:2018. Especificació de components auxiliars per a fàbriques de construcció. Part 3: Armatures de junta amb capa d'argamassa de malla d'acer. Sistema d'avaluació i de verificació de la constància de les prestacions: 3.

Identificació: es comprovarà que la identificació del producte rebut es correspon amb les característiques exigits per la normativa de compliment obligat i, si escau, pel projecte o per la direcció facultativa.

Característiques essencials referides als requisits bàsics, que poden estar especificades, per a l'ús o els usos declarats (usos estructurals):

a. Resistència a tracció de l'armadura del material/revestiment (valors declarats de: dimensions, en mm; característiques de límit elàstic dels filferros longitudinals, en N/mm²; ductilitat dels filferros longitudinals, categoria; característiques de límit elàstic dels filferros transversals, en N/mm²);

b. Força d'adhesió, en kN/mm;

c. Durabilitat de les característiques prestacionals enfront de la corrosió; i

d. Substàncies perilloses.

- Distintius de qualitat:

Es comprovarà que el producte posseeix els distintius de qualitat exigits, si és el cas, pel projecte o per la direcció facultativa, que assegurin les característiques exigits.

- Assaigs:

Si és el cas, es duran a terme necessaris per a comprovar alguna de les característiques essencials exigits per la normativa de compliment obligat i, si escau, pel projecte o per la direcció facultativa. Assaigs regulats que poden arribar a ser requerits:

Dimensions; límit elàstic característic i ductilitat dels filferros longitudinals; límit elàstic característic dels filferros transversals; resistència a l'esforç tallant de les soldadures (quan sigui aplicable); i força d'adhesió.

3. PRODUCTES AÏLLANTS TÈRMICS PER A APLICACIONS EN L'EDIFICACIÓ

Productes manufacturats i norma d'aplicació:

- Llana mineral (MW). UNE-EN 13162:2013+A1:2015.

- POLIESTIRÈ expandit (EPS). UNE-EN 13163:2013. UNE-EN 13163:2013+A2:2017

- POLIESTIRÈ extrudit (XPS). UNE-EN 13164:2013+A1:2015.

- Escuma rígida de poliuretà (PUR). UNE-EN 13165:2013+A2:2017.

- Escuma fenòlica (PF). UNE-EN 13166:2013+A2:2016.

- Vidre cel·lular (CG). UNE-EN 13167:2013+A1:2015.

- Llana de fusta (WW). UNE-EN 13168:2013+A1:2015.

- Perlita expandida (EPB). UNE-EN 13169:2013+A1:2015.

- Suro expandit (ICB). UNE-EN 13170:2013+A1:2015.

- Fibra de fusta (WF). UNE-EN 13171:2013+A1:2015.

Per a la recepció d'aquesta família de productes és aplicable l'exigència del sistema del marcatge CE, amb el sistema d'avaluació i de verificació de la constància de les prestacions corresponent en funció de l'ús:

- Sistema 3: per a qualsevol ús.

- Sistema 1, 3 i 4: quan el seu ús estiga subjecte a reglamentacions sobre reacció al foc, d'acord amb el següent:

Classe (A1, A2, B, C)*: sistema 1.

Classe (A1, A2, B, C)**; D, E: sistema 3.

Classe (A1a E)***; F: sistema 3 (amb 4 per a RtF).

* Productes o materials per als quals una etapa clarament identificable en el procés de producció

suposa una millora en la classificació de reacció al foc (per exemple, l'addició de retardadors d'ignició o la limitació del material orgànic).

**** Productes o materials no coberts per la nota (*).**

***** Productes o materials que no necessiten sotmetre's a assaig de reacció al foc (per exemple, productes o materials de la classe A1 d'acord amb la Decisió de la Comissió 96/603/CE, una vegada esmenada).**

A més, per a aquests productes és aplicable l'apartat 6, de la Secció HE-1 Limitació de la demanda energètica, del document bàsic DB-HE estalvi d'energia del Codi Tècnic de l'Edificació, en el qual especifica que:

«6.3 Control de recepció en obra de productes:

1. En el Plec de Condicions del Projecte han d'indicar-se les condicions particulars de control per a la recepció dels productes que formen els tancaments i particions interiors de l'envoltant tèrmica, incloent-hi els assaigs necessaris per a comprovar que els mateixos reuneixen les característiques exigides en els apartats anteriors.

2. Ha de comprovar-se que els productes rebuts:

a. Corresponen als especificats en el plec de condicions.

b. Disposen de la documentació exigida.

c. Estan caracteritzats per les propietats exigides.

d. Han sigut assajats, quan així s'estableixi en el plec de condicions o el determini el director de l'execució de l'obra amb el vistiplau del director d'obra, amb la freqüència establida.

3. En el control se seguiran els criteris indicats en l'article 7.2 de la Part I del CTE».

3.1.1. PRODUCTES MANUFACTURATS DE LLANA MINERAL (MW)

Productes manufacturats de llana mineral, amb revestiment o recobriments o sense, que s'utilitzen per a l'aïllament tèrmic dels edificis. Els productes es fabriquen en forma de mantes, plafons o planxes.

- Marcatge CE obligatori des del 10 de juliol de 2016. Norma d'aplicació: UNE-EN 13162:2013+A1:2015. Productes aïllants tèrmics per a aplicacions en l'edificació. Productes manufacturats de llana mineral (MW). Especificació. Sistema d'avaluació i de verificació de la constància de les prestacions: 1, 3 o 4.

Identificació: es comprovarà que la identificació del producte rebut es correspon amb les característiques exigides per la normativa de compliment obligat i, si escau, pel projecte o per la direcció facultativa.

Característiques essencials referides als requisits bàsics, que poden estar especificades, per a l'ús o els usos declarats (aïllament tèrmic d'edificis):

a. Reacció al foc. Característiques de les euroclasses.

b. Emissió de substàncies perilloses a l'interior dels edificis.

c. Índex d'absorció acústica.

d. Índex de transmissió del soroll d'impacte (per a paviments).

e. Índex d'aïllament acústic al soroll aeri directe.

f. Incandescència contínua.

g. Resistència tèrmica.

h. Permeabilitat a l'aigua.

i. Permeabilitat al vapor d'aigua.

j. Resistència a compressió.

k. Durabilitat de la reacció al foc davant calor, condicions climàtiques, envelliment/degradació.

l. Durabilitat de la resistència tèrmica davant calor, condicions climàtiques, envelliment/degradació.

m. Resistència a la tracció/flexió.

n. Durabilitat de la resistència a compressió davant l'envelliment/degradació.

- Assaigs:

Si és el cas, es duran a terme necessaris per a comprovar alguna de les característiques essencials exigides per la normativa de compliment obligat i, si escau, pel projecte o per la direcció facultativa. Assaigs regulats que poden arribar a ser requerits:

Resistència tèrmica i conductivitat tèrmica; longitud i amplària; gruix; rectangularitat; planitud; reacció al foc del producte tal com es presenta en el mercat; estabilitat dimensional sota condicions específiques; tensió o resistència a la compressió; resistència a la tracció perpendicular a les cares; càrrega puntual; fluència a compressió; absorció d'aigua a curt termini; absorció d'aigua a llarg termini; transmissió de vapor d'aigua; rigidesa dinàmica; gruix d_L ; gruix d_B ; reducció de gruix a llarg termini; absorció acústica; resistència al flux d'aire; emissió de substàncies perilloses; reacció al foc del producte en muntatges normalitzats que simulen les condicions finals d'ús; incandescència contínua; resistència a tallant; i resistència a la flexió.

3.2.1. PRODUCTES MANUFACTURATS DE POLIESTIRÈ EXPANDIT (EPS)

Productes manufacturats de poliestirè expandit, amb revestiment o recobriments o sense, que s'utilitzen per a l'aïllament tèrmic dels edificis. Els productes es fabriquen en forma de planxes, rotllos o altres articles preformats.

- Marcatge CE obligatori des del 10 de juliol de 2016. Norma d'aplicació: UNE-EN 13163:2013+A2:2017. Productes aïllants tèrmics per a aplicacions en l'edificació. Productes manufacturats de poliestirè expandit (EPS). Especificació. Sistema d'avaluació i de verificació de la constància de les prestacions: 1, 3 o 4.

Identificació: es comprovarà que la identificació del producte rebut es correspon amb les característiques exigides per la normativa de compliment obligat i, si escau, pel projecte o per la direcció facultativa.

Característiques essencials referides als requisits bàsics, que poden estar especificades, per a l'ús o els usos declarats (aïllament tèrmic d'edificis):

a. Reacció al foc (euroclasses). Incandescència contínua.

b. Permeabilitat a l'aigua.

c. Emissió de substàncies perilloses a l'interior d'edificis.

d. Índex d'aïllament acústic al soroll aeri directe.

e. Índex d'absorció acústica.

f. Índex de transmissió del soroll d'impacte (per a paviments).

g. Resistència tèrmica.

h. Permeabilitat al vapor d'aigua.

i. Resistència a compressió.

j. Resistència a la tracció/flexió.

k. Durabilitat de la reacció al foc davant calor, condicions climàtiques, envelliment/degradació.

l. Durabilitat de la resistència tèrmica davant calor, condicions climàtiques, envelliment/degradació.

m. Durabilitat de la resistència a compressió davant l'envelliment i la degradació.

- Assaigs:

Si és el cas, es duran a terme necessaris per a comprovar alguna de les característiques essencials exigides per la normativa de compliment obligat i, si escau, pel projecte o per la direcció facultativa. Assaigs regulats que poden arribar a ser requerits:

Resistència tèrmica i conductivitat tèrmica; longitud i amplària; gruix; rectangularitat; planitud; reacció al foc del producte tal com es presenta en el mercat; estabilitat dimensional sota condicions de laboratori normals i constants; estabilitat dimensional sota condicions específiques de temperatura i humitat; tensió de compressió al 10% de deformació; resistència a flexió; resistència a tracció perpendicular a les cares; deformació sota condicions específiques de càrrega de compressió i temperatura; fluència a compressió; comportament a tallant; resistència a càrrega dinàmica; absorció d'aigua a llarg termini per immersió; absorció d'aigua a llarg termini per difusió; resistència a congelació-descongelació; transmissió de vapor d'aigua; rigidesa dinàmica; gruix d_L ; gruix d_B ; reducció de gruix a llarg termini; densitat aparent; reacció al foc del producte en muntatges normalitzats que simulen les condicions finals d'ús; incandescència contínua; i emissió de substàncies perilloses.

3.3.1. PRODUCTES MANUFACTURATS DE POLIESTIRÈ EXTRUDIT (XPS)

Productes manufacturats de poliestirè extrudit, amb revestiment o recobriments o sense, que s'utilitzen per a l'aïllament tèrmic dels edificis. Els productes es fabriquen en forma de planxes, les quals també estan disponibles amb un tractament especial dels cantells i superfície (encadellat, mitja fusta, etc.).

- Marcatge CE obligatori des del 10 de juliol de 2016. Norma d'aplicació: UNE-EN 13164:2013+A1:2015. Productes aïllants tèrmics per a aplicacions en l'edificació. Productes manufacturats de poliestirè extrudit (XPS). Especificació. Sistema d'avaluació i de verificació de la constància de les prestacions: 1, 3 o 4.

Identificació: es comprovarà que la identificació del producte rebut es correspon amb les característiques exigides per la normativa de compliment obligat i, si escau, pel projecte o per la direcció facultativa.

Característiques essencials referides als requisits bàsics, que poden estar especificades, per a l'ús o els usos declarats (aïllament tèrmic d'edificis):

- a. Reacció al foc (euroclasses).
- b. Incandescència contínua.
- c. Permeabilitat a l'aigua.
- d. Emissió de substàncies perilloses a l'interior d'edificis.
- e. Resistència tèrmica.
- f. Permeabilitat al vapor d'aigua.
- g. Resistència a compressió.
- h. Resistència a la tracció/flexió.
- i. Durabilitat de la reacció al foc davant calor, condicions climàtiques, envelliment/degradació.
- j. Durabilitat de la resistència tèrmica davant calor, condicions climàtiques, envelliment/degradació.
- k. Durabilitat de la resistència a compressió davant l'envelliment, degradació.

- Assaigs:

Si és el cas, es duran a terme necessaris per a comprovar alguna de les característiques essencials exigides per la normativa de compliment obligat i, si escau, pel projecte o per la direcció facultativa. Assaigs regulats que poden arribar a ser requerits:

Resistència tèrmica - conductivitat tèrmica; longitud i amplària; rectangularitat sobre longitud i amplària; planitud; gruix; reacció al foc del producte tal com es presenta en el mercat; estabilitat dimensional sota condicions específiques de deformació sota condicions específiques de càrrega a compressió i de temperatura; tensió/resistència a compressió; resistència a tracció perpendicular a les cares; fluència a compressió; absorció d'aigua a llarg termini per immersió; absorció d'aigua a llarg termini per difusió; resistència a congelació-descongelació; propietats de transmissió de vapor d'aigua, emissió de substàncies perilloses; reacció al foc del producte en muntatges normalitzats que simulen les condicions finals d'ús, incandescència contínua; i tensió a tallant.

3.4.1. PRODUCTES MANUFACTURATS D'ESCUMA RÍGIDA DE POLIURETÀ (PU)

Productes manufacturats d'escuma rígida de poliuretà (PU), amb recobriments o revestiments o sense, que s'utilitzen per a l'aïllament tèrmic dels edificis. El PU inclou els productes de PIR escuma de poliisocianurat i PUR. Els productes es fabriquen en forma de planxes.

- Marcatge CE obligatori des del 14 d'octubre de 2017. Norma d'aplicació: UNE-EN 13165:2013+A2:2017. Productes aïllants tèrmics per a aplicacions en l'edificació. Productes manufacturats d'escuma rígida de poliuretà (PUR). Especificació. Sistema d'avaluació i de verificació de la constància de les prestacions: 1, 3 o 4.

Identificació: es comprovarà que la identificació del producte rebut es correspon amb les característiques exigides per la normativa de compliment obligat i, si escau, pel projecte o per la direcció facultativa.

Característiques essencials referides als requisits bàsics, que poden estar especificades, per

a l'ús o els usos declarats (aïllament tèrmic d'edificis):

- a. Reacció al foc.
- b. Permeabilitat a l'aigua.
- c. Emissió de substàncies perilloses a l'interior dels edificis.
- d. Índex d'absorció acústica.
- e. Índex d'aïllament acústic al soroll aeri directe.
- f. Incandescència contínua.
- g. Resistència tèrmica.
- h. Permeabilitat al vapor d'aigua.
- i. Resistència a compressió.
- j. Resistència a la tracció/flexió.
- k. Durabilitat de la reacció al foc davant calor, condicions climàtiques, envelliment/degradació.
- l. Durabilitat de la resistència tèrmica davant calor, condicions climàtiques, envelliment/degradació.
- m. Durabilitat de la resistència a compressió davant l'envelliment/degradació.

- Assaigs:

Si és el cas, es duran a terme necessaris per a comprovar alguna de les característiques essencials exigides per la normativa de compliment obligat i, si escau, pel projecte o per la direcció facultativa. Assaigs regulats que poden arribar a ser requerits:

Resistència tèrmica i conductivitat tèrmica; longitud i amplària; gruix; rectangularitat; planitud; reacció al foc del producte tal com es presenta en el mercat; estabilitat dimensional sota condicions específiques de deformació sota condicions específiques de càrrega a compressió i temperatura; tensió de compressió o resistència a compressió; resistència a la tracció perpendicular a les cares; fluència a compressió; absorció d'aigua a curt termini; absorció d'aigua a llarg termini; planitud després de banyat per una cara; transmissió de vapor d'aigua; absorció acústica; emissió de substàncies perilloses; reacció al foc del producte en muntatges normalitzats que simulen les condicions finals d'ús; incandescència contínua; i contingut en cel·les tancades.

3.5.1. PRODUCTES MANUFACTURATS D'ESCUMA FENÒLICA (PF)

Productes manufacturats d'escuma fenòlica, amb revestiment o recobriments o sense, que s'utilitzen per a l'aïllament tèrmic dels edificis. Els productes es fabriquen en forma de planxes i laminats.

- Marcatge CE obligatori des del 14 d'octubre de 2017. Norma d'aplicació: UNE-EN 13166:2013+A2:2016. Productes aïllants tèrmics per a aplicacions en l'edificació. Productes manufacturats d'escuma fenòlica (PF). Especificació. Sistema d'avaluació i de verificació de la constància de les prestacions: 1, 3 o 4.

Identificació: es comprovarà que la identificació del producte rebut es correspon amb les característiques exigides per la normativa de compliment obligat i, si escau, pel projecte o per la direcció facultativa.

Característiques essencials referides als requisits bàsics, que poden estar especificades, per a l'ús o els usos declarats (aïllament tèrmic d'edificis):

- a. Reacció al foc.
- b. Permeabilitat a l'aigua.
- c. Emissió de substàncies perilloses a l'interior dels edificis.
- d. Incandescència contínua.
- e. Resistència tèrmica.
- f. Permeabilitat al vapor d'aigua.
- g. Resistència a compressió.
- h. Resistència a la tracció/flexió.
- i. Durabilitat de la reacció al foc davant calor, condicions climàtiques, envelliment/degradació.
- j. Durabilitat de la resistència tèrmica davant calor, condicions climàtiques, envelliment/degradació.
- k. Durabilitat de la resistència a compressió davant l'envelliment/degradació.

- Assaigs:

Si és el cas, es duran a terme necessaris per a comprovar alguna de les característiques essencials exigides per la normativa de compliment obligat i, si escau, pel projecte o per la direcció facultativa. Assaigs regulats que poden arribar a ser requerits:

Resistència tèrmica i conductivitat tèrmica. Longitud i amplària. Gruix. Rectangularitat. Planitud. Estabilitat dimensional sota condicions normals de laboratori. Estabilitat dimensional en condicions específiques de temperatura i humitat. Estabilitat dimensional a 20 °C. Resistència a compressió. Resistència a la tracció perpendicular a les cares. Fluència a compressió. Comportament a flexió. Absorció d'aigua a curt termini. Absorció d'aigua a llarg termini. Transmissió del vapor d'aigua. Densitat aparent. Contingut en cel·les tancades. Emissió de substàncies perilloses. Reacció al foc del producte en muntatges normalitzats que simulen les condicions finals d'ús. Incandescència contínua.

3.8.1. PRODUCTES MANUFACTURATS DE VIDRE CEL·LULAR (CG)

Productes manufacturats de vidre cel·lular, amb revestiment o recobriments o sense, que s'utilitzen per a l'aïllament tèrmic dels edificis. Els productes es fabriquen en forma de planxes o plaques.

- Marcatge CE obligatori des del 10 de juliol de 2016. Norma d'aplicació: UNE-EN 13167:2013+A1:2015. Productes aïllants tèrmics per a aplicacions en l'edificació. Productes manufacturats de vidre cel·lular (CG). Especificació. Sistema d'avaluació i de verificació de la constància de les prestacions: 1, 3 o 4.

Identificació: es comprovarà que la identificació del producte rebut es correspon amb les característiques exigides per la normativa de compliment obligat i, si escau, pel projecte o per la direcció facultativa.

Característiques essencials referides als requisits bàsics, que poden estar especificades, per a l'ús o els usos declarats (aïllament tèrmic d'edificis):

- a. Reacció al foc.

- b. Emissió de substàncies perilloses a l'interior dels edificis.
- c. Índex d'absorció acústica.
- d. Incandescència contínua.
- e. Resistència tèrmica.
- f. Permeabilitat a l'aigua.
- g. Permeabilitat al vapor d'aigua.
- h. Resistència a compressió.
- i. Resistència a la tracció/flexió.
- j. Durabilitat de la reacció al foc davant calor, condicions climàtiques, envelliment/degradació.

- Assaigs:

Si és el cas, es duran a terme necessaris per a comprovar alguna de les característiques essencials exigides per la normativa de compliment obligat i, si escau, pel projecte o per la direcció facultativa. Assaigs regulats que poden arribar a ser requerits:

Resistència tèrmica i conductivitat tèrmica; longitud i amplària; gruix; rectangularitat; planitud; reacció al foc del producte tal com es presenta en el mercat; estabilitat dimensional a temperatura específica; estabilitat dimensional en condicions específiques de temperatura i humitat; resistència a compressió; resistència a la flexió; càrrega puntual; resistència a la tracció paral·lela a les cares; resistència a tracció perpendicular a les cares; fluència a compressió; absorció d'aigua a curt termini; absorció d'aigua a llarg termini; transmissió del vapor d'aigua; absorció acústica; emissió de substàncies perilloses; i incandescència contínua.

3.9. PRODUCTES MANUFACTURATS DE LLANA DE FUSTA (WW)

Productes manufacturats de llana de fusta, amb revestiment o recobriments o sense, que s'utilitzen per a l'aïllament tèrmic dels edificis. Els productes es fabriquen en forma de plafons o planxes.

- Marcatge CE obligatori des del 10 de juliol de 2016. Norma d'aplicació: UNE-EN 13168:2013+A1:2015. Productes aïllants tèrmics per a aplicacions en l'edificació. Productes manufacturats de llana de fusta (WW). Especificació. Sistema d'avaluació i de verificació de la constància de les prestacions: 1, 3 o 4.

Identificació: es comprovarà que la identificació del producte rebut es correspon amb les característiques exigides per la normativa de compliment obligat i, si escau, pel projecte o per la direcció facultativa.

Característiques essencials referides als requisits bàsics, que poden estar especificades, per a l'ús o els usos declarats (aïllament tèrmic d'edificis):

- a. Reacció al foc.
- b. Permeabilitat a l'aigua.
- c. Emissió de substàncies corrosives.
- d. Emissió de substàncies perilloses a l'interior dels edificis.
- e. Índex d'absorció acústica.
- f. Incandescència contínua.

- g. Resistència tèrmica.
- h. Permeabilitat al vapor d'aigua.
- i. Resistència a compressió.
- j. Resistència a la tracció/flexió.
- k. Durabilitat de la reacció al foc davant calor, condicions climàtiques, envelliment/degradació.
- l. Durabilitat de la resistència tèrmica davant calor, condicions climàtiques, envelliment/degradació.
- m. Durabilitat de la resistència a compressió davant l'envelliment/degradació.

- Assaigs:

Si és el cas, es duran a terme necessaris per a comprovar alguna de les característiques essencials exigides per la normativa de compliment obligat i, si escau, pel projecte o per la direcció facultativa. Assaigs regulats que poden arribar a ser requerits:

Resistència tèrmica i conductivitat tèrmica; longitud i amplària; gruix; rectangularitat; planitud; contingut en clorurs; resistència a la tracció paral·lela a les cares; reacció al foc tal com es presenta en el mercat; estabilitat dimensional en condicions específiques de temperatura i humitat; estabilitat dimensional en condicions específiques de càrrega i temperatura; tensió de compressió o resistència a compressió; densitat aparent i massa per unitat de superfície; càrrega puntual; resistència a flexió; transmissió del vapor d'aigua; absorció d'aigua; fluència a compressió; absorció acústica; emissió de substàncies perilloses; reacció al foc del producte en muntatges normalitzats que simulen les condicions finals d'ús; incandescència contínua; resistència a la càrrega; resistència al xoc; i resistència a tallant.

3.10. PRODUCTES MANUFACTURATS DE PERLITA EXPANDIDA (EPB)

Productes manufacturats en plafons de perlita expandida, amb revestiment o recobriments o sense, que s'utilitzen per a l'aïllament tèrmic d'edificis. Els productes es fabriquen en forma de planxes o de productes aïllants multicapa o compostos.

- Marcatge CE obligatori des del 10 de juliol de 2016. Norma d'aplicació: UNE-EN 13169:2013+A1:2015. Productes aïllants tèrmics per a aplicacions en l'edificació. Productes manufacturats de perlita expandida (EPB). Especificació. Sistema d'avaluació i de verificació de la constància de les prestacions: 1, 3 o 4.

Identificació: es comprovarà que la identificació del producte rebut es correspon amb les característiques exigides per la normativa de compliment obligat i, si escau, pel projecte o per la direcció facultativa.

En plafons aïllants d'EPB monocapa i multicapa, les característiques essencials referides als requisits bàsics, que poden estar especificades, per a l'ús o els usos declarats (aïllament tèrmic d'edificis) són:

- a. Reacció al foc.
- b. Permeabilitat a l'aigua.
- c. Emissió de substàncies perilloses a l'interior dels edificis.
- d. Incandescència contínua.
- e. Resistència tèrmica.

- f. Permeabilitat al vapor d'aigua.
- g. Resistència a compressió.
- h. Resistència a la tracció/flexió.
- i. Durabilitat de la reacció al foc davant calor, condicions climàtiques, envelliment/degradació.
- j. Durabilitat de la resistència tèrmica davant calor, condicions climàtiques, envelliment/degradació.
- k. Durabilitat de la resistència a compressió davant l'envelliment/degradació.

En plafons aïllants d'EPB compostos, les característiques essencials referides als requisits bàsics, que poden estar especificades, per a l'ús o els usos declarats (aïllament tèrmic d'edificis) són:

- a. Reacció al foc.
- b. Permeabilitat a l'aigua.
- c. Emissió de substàncies perilloses a l'interior dels edificis.
- d. Incandescència contínua.
- e. Índex de transmissió de soroll d'impacte (per a paviments).
- f. Resistència tèrmica.
- g. Permeabilitat al vapor d'aigua.
- h. Resistència a compressió.
- i. Resistència a la tracció/flexió.
- j. Durabilitat de la reacció al foc davant calor, condicions climàtiques, envelliment/degradació.
- k. Durabilitat de la resistència tèrmica davant calor, condicions climàtiques, envelliment/degradació.
- l. Durabilitat de la resistència a compressió davant l'envelliment/degradació.

- Assaigs:

Si és el cas, es duran a terme necessaris per a comprovar alguna de les característiques essencials exigides per la normativa de compliment obligat i, si escau, pel projecte o per la direcció facultativa. Assaigs regulats que poden arribar a ser requerits:

Resistència tèrmica i conductivitat tèrmica; longitud i amplària; gruix; rectangularitat; planitud; resistència a la flexió; reacció al foc del producte tal com es presenta en el mercat; estabilitat dimensional tensió o resistència a compressió; deformació sota condicions específiques de càrrega i de temperatura; tracció perpendicular a les cares; absorció d'aigua a curt termini per immersió parcial; absorció d'aigua a curt termini per immersió total; resistència a flexió a llum constant; càrrega puntual; fluència a compressió; transmissió de vapor d'aigua; emissió de substàncies perilloses; reacció al foc del producte en muntatges normalitzats que simulen les condicions finals d'ús; i incandescència contínua.

3.11. PRODUCTES MANUFACTURATS DE SURO EXPANDIT (ICB)

Productes manufacturats de suro expandit, que s'utilitzen per a l'aïllament tèrmic dels edificis. Els productes es fabriquen amb suro granulat que s'aglomera sense aglutinants addicionals i se subministren en forma de planxes amb i sense revestiments o recobriments.

- Marcatge CE obligatori des del 10 de juliol de 2016. Norma d'aplicació: UNE-EN 13170:2013+A1:2015. Productes aïllants tèrmics per a aplicacions en l'edificació. Productes manufacturats de suro expandit (ICB). Especificació. Sistema d'avaluació i de verificació de la constància de les prestacions: 1, 3 o 4.

Identificació: es comprovarà que la identificació del producte rebut es correspon amb les característiques exigides per la normativa de compliment obligat i, si escau, pel projecte o per la direcció facultativa.

Les característiques essencials referides als requisits bàsics, que poden estar especificades, per a l'ús o els usos declarats (aïllament tèrmic d'edificis):

- a. Reacció al foc. Característiques de l'euroclasses.
- b. Emissió de substàncies perilloses a l'interior dels edificis.
- c. Índex d'absorció acústica.
- d. Índex de transmissió del soroll d'impacte (per a paviments).
- e. Índex d'aïllament acústic al soroll aeri directe.
- f. Incandescència contínua.
- g. Resistència tèrmica.
- h. Permeabilitat a l'aigua.
- i. Permeabilitat al vapor d'aigua.
- j. Resistència a compressió.
- k. Durabilitat de la reacció al foc davant calor, condicions climàtiques, envelliment/degradació.
- l. Resistència a la tracció/flexió.
- m. Durabilitat de la resistència a compressió davant l'envelliment/degradació.

- Assaigs:

Si és el cas, es duren a terme necessaris per a comprovar alguna de les característiques essencials exigides per la normativa de compliment obligat i, si escau, pel projecte o per la direcció facultativa. Assaigs regulats que poden arribar a ser requerits:

Resistència tèrmica i conductivitat tèrmica; longitud i amplària; gruix; rectangularitat; planitud; reacció al foc del producte tal com es presenta en el mercat; contingut d'humitat; densitat aparent; resistència a flexió; estabilitat dimensional en condicions específiques; tensió de compressió al 10% de deformació; tracció perpendicular a les cares; càrrega puntual; fluència a compressió; Absorció d'aigua a curt termini; transmissió de vapor d'aigua; rigidesa dinàmica; gruix d_1 ; gruix d_2 ; reducció de gruix a llarg termini; absorció acústica; resistència al flux d'aire; emissió de substàncies perilloses; reacció al foc del producte en muntatges normalitzats que simulen les condicions finals d'ús; incandescència contínua; deformació sota càrrega a compressió; i resistència a tallant.

3.12. PRODUCTES MANUFACTURATS DE FIBRA DE FUSTA (WF)

Productes manufacturats de fibra de fusta, amb revestiment o recobriments o sense, que s'utilitzen per a l'aïllament tèrmic dels edificis. Els productes es fabriquen en forma de rotllos, mantes, feltres, planxes o plafons.

- Marcatge CE obligatori des del 10 de juliol de 2016. Norma d'aplicació: UNE-EN 13171:2013+A1:2015. Productes aïllants tèrmics per a aplicacions en l'edificació. Productes manufacturats de fibra de fusta (WF). Especificació. Sistema d'avaluació i de verificació de la constància de les prestacions: 1, 3 o 4.

Identificació: es comprovarà que la identificació del producte rebut es correspon amb les característiques exigides per la normativa de compliment obligat i, si escau, pel projecte o per la direcció facultativa.

Les característiques essencials referides als requisits bàsics, que poden estar especificades, per a l'ús o els usos declarats (aïllament tèrmic d'edificis):

- a. Reacció al foc. Característiques de l'euroclasses.
- b. Emissió de substàncies perilloses a l'ambient interior.
- c. Coeficient d'absorció acústica.
- d. Índex de transmissió dels sorolls d'impacte (per a paviments).
- e. Índex d'aïllament als sorolls aeris directes.
- f. Incandescència contínua.
- g. Resistència tèrmica.
- h. Permeabilitat a l'aigua.
- i. Permeabilitat al vapor d'aigua.
- j. Resistència a compressió.
- k. Durabilitat de la reacció al foc enfront de la calor, condicions climàtiques, envelliment/degradació.
- l. Durabilitat de la resistència tèrmica enfront de la calor, condicions climàtiques, envelliment/degradació.
- m. Resistència a tracció/flexió.
- n. Durabilitat de la resistència a compressió enfront de l'envelliment/degradació.

- Assaigs:

Si és el cas, es duren a terme necessaris per a comprovar alguna de les característiques essencials exigides per la normativa de compliment obligat i, si escau, pel projecte o per la direcció facultativa. Assaigs regulats que poden arribar a ser requerits:

Resistència tèrmica i conductivitat tèrmica; longitud i amplària; gruix; rectangularitat; planitud; reacció al foc del producte tal com s'introdueix en el mercat; estabilitat dimensional en condicions normals i constants de laboratori; estabilitat dimensional en condicions específiques de temperatura; estabilitat dimensional en condicions específiques de temperatura i humitat; tensió de compressió o resistència a compressió; resistència a tracció perpendicular a les cares; resistència a tracció paral·lela a les cares; càrrega puntual; fluència a compressió; absorció d'aigua a curt termini; transmissió de vapor d'aigua; rigidesa dinàmica; gruix d_1 ; gruix d_2 ; reducció de gruix a llarg termini; absorció acústica; resistivitat al flux d'aire; densitat aparent; emissió de substàncies perilloses; reacció al foc del producte en muntatges normalitzats que simulen les condicions finals d'ús; i incandescència contínua.

4.1. LÀMINES FLEXIBLES PER A LA IMPERMEABILITZACIÓ

4.1.1. LÀMINES BITUMINOSES AMB ARMADURA PER A IMPERMEABILITZACIÓ DE COBERTES

Làmines flexibles bituminoses amb armadura, l'ús previst de la qual és la impermeabilització de cobertes. Inclou làmines utilitzades com a última capa, capes intermèdies i capes inferiors. No recull les làmines bituminoses amb armadura utilitzades com a làmines inferiors en cobertes amb elements discontinus. Tampoc contempla les làmines impermeabilitzants destinades a col·locar-se totalment adherides sota productes bituminosos (per exemple, asfalt) directament aplicats a temperatura elevada.

Com a sistema d'impermeabilització s'entén el conjunt d'una o més capes de làmines per a la impermeabilització de cobertes, col·locades i unides, que tenen unes determinades característiques de comportament fet que permet considerar-ho com un tot.

Condicions de subministrament i recepció

- Marcatge CE obligatori des de l'1 d'octubre de 2010. Norma d'aplicació: UNE-EN 13707:2014+A2:2010. Làmines flexibles per a la impermeabilització. Làmines bituminoses amb armadura per a impermeabilització de cobertes. Definicions i característiques. Sistemes d'avaluació i de verificació de la constància de les prestacions: 1, 2+, 3 o 4. Si és el cas, 3 o 4 per a les característiques de reacció al foc o comportament a un foc extern en funció de l'ús previst i nivell o classe:

Impermeabilització de cobertes subjectes a reacció al foc:

- Classe (A1, A2, B, C)*: sistema 1.
- Classe (A1, A2, B, C)***, D, E: sistema 3.
- Classe F: sistema 4.

Comportament de la impermeabilització de cobertes subjectes a un foc extern:

- EN 13501-5 per a productes que requereixen assaig: sistema 3.

- Productes Classe F_{ROOF}: sistema 4.

Impermeabilització de cobertes: sistema 2+ (pel requisit d'estanquitat).

* Productes o materials per als quals existeix una etapa clarament identificable en el procés de producció que implica una millora de la classificació de la reacció al foc (per exemple addició de retardadors de foc o limitació de materials orgànics).

** Productes o materials no previstos per la nota (*).

Identificació: es comprovarà que la identificació del producte rebut es correspon amb les característiques exigides per la normativa de compliment obligat i, si escau, pel projecte o per la direcció facultativa.

- a. Amplària i longitud.
- b. Gruix o massa.
- c. Substàncies perilloses o salut i seguretat i salut.

Característiques essencials referides als requisits bàsics, que poden estar especificades, per a l'ús o els usos declarats:

- Sistemes multicapes sense protecció superficial pesant permanent (per exemple, grava).

- Làmines per a aplicacions monocapa.

- Làmines per a coberta enjardinada o làmines sota protecció superficial pesant permanent (per exemple, grava).

a. Defectes visibles (en tots els sistemes).

b. Dimensions (en tots els sistemes).

c. Estantquitat (en tots els sistemes).

d. Comportament enfront d'un foc extern (en sistemes multicapes sense protecció superficial pesant permanent i làmines per a aplicacions monocapa).

e. Reacció al foc (en tots els sistemes).

f. Estantquitat després d'estirament (només en làmines per a aplicacions monocapa fixades mecànicament).

g. Resistència al pelat (només en làmines per a aplicacions monocapa fixades mecànicament).

h. Resistència al cisallament (en làmines per a aplicacions monocapa i làmines per a coberta enjardinada o làmines sota protecció superficial pesant permanent).

i. Propietats de vapor d'aigua (en tots els sistemes, determinació segons norma UNE-EN 1931 o valor de 20.000).

j. Propietats de tracció (en tots els sistemes).

k. Resistència a l'impacte (en làmines per a aplicacions monocapa i làmines per a coberta enjardinada o làmines sota protecció superficial pesant permanent).

l. Resistència a una càrrega estàtica (en làmines per a aplicacions monocapa i làmines per a coberta enjardinada o làmines sota protecció superficial pesant permanent).

m. Resistència a l'esquinçament (per clau) (en sistemes multicapes sense protecció superficial pesant permanent i làmines per a aplicacions monocapa, fixats mecànicament).

n. Resistència a la penetració d'arrels (només en barreres antiarrels per a coberta enjardinada).

o. Estabilitat dimensional (en tots els sistemes).

p. Estabilitat de forma sota canvis cíclics de temperatura (només en làmines amb protecció superficial metàl·lica en sistemes multicapes sense protecció superficial pesant permanent i làmines per a aplicacions monocapa).

q. Flexibilitat a baixa temperatura (en tots els sistemes).

r. Resistència a la fluència a temperatura elevada (en tots els sistemes).

s. Comportament a l'envelliment artificial (en sistemes multicapes sense protecció superficial pesant permanent i làmines per a aplicacions monocapa sense protecció superficial).

t. Adhesió de grànuls (en sistemes multicapes sense protecció superficial pesant permanent i làmines per a aplicacions monocapa).

- Distintius de qualitat:

Es comprovarà que el producte posseeix els distintius de qualitat exigits, si és el cas, pel projecte o per la direcció facultativa, que assegurin les característiques exigits.

- Assaigs:

Es duran a terme exigits per la normativa de compliment obligat i, si escau, pel projecte o per la direcció facultativa. Assaigs regulats que poden estar especificats:

Defectes visibles. Longitud i amplària. Rectitud. Gruix o massa per unitat d'àrea. Estantquitat. Comportament enfront d'un foc extern. Reacció al foc. Estantquitat després d'estirament a baixa temperatura. Resistència de juntes (resistència a la pelada). Resistència de juntes (resistència al cisallament). Propietats de vapor d'aigua. Propietats de tracció. Resistència a l'impacte. Resistència a una càrrega estàtica. Resistència a l'esquinçament (per clau). Resistència a la penetració d'arrels. Estabilitat dimensional. Estabilitat de forma sota canvis cíclics de temperatura. Flexibilitat a baixa temperatura (plegabilitat). Resistència a la fluència a elevada temperatura. Comportament a l'envelliment artificial. Adhesió de grànuls.

4.1.2. LÀMINES AUXILIARS PER A COBERTES AMB ELEMENTS DISCONTINUS

Làmines flexibles auxiliars destinades a ser utilitzades sota cobertes amb elements discontinus (per exemple, teules, pissarres).

Condicions de subministrament i recepció

- Marcatge CE obligatori des de l'1 d'abril de 2012. Norma d'aplicació: UNE-EN 13859-1:2014. Làmines flexibles per a impermeabilització. Definicions i característiques de les làmines auxiliars. Part 1: Làmines auxiliars per a cobertes amb elements discontinus. Sistema d'avaluació i de verificació de la constància de les prestacions: 1, 3 o 4. El sistema 4 indica que no es requereix assaig per a la reacció al foc classe F. Especificació del sistema en funció de l'ús previst i de la classe corresponent:

Capes de control de vapor d'aigua: sistema 3.

Capes de control de vapor d'aigua sotmeses a reglamentacions de reacció al foc:

- Nivells o Classes (A1, A2, B, C)*: sistema 1.

- Nivells o Classes (A1, A2, B, C)**, D, E: sistema 3.

- Nivell o Classe F: sistema 4.

* Productes o materials per als quals una etapa clarament identificable en el procés de producció suposa una millora en la classificació de reacció al foc (per exemple l'addició de retardadors de foc o la limitació de materials orgànics).

** Productes o materials no recollits per la nota (*).

Identificació: es comprovarà que la identificació del producte rebut es correspon amb les característiques exigits per la normativa de compliment obligat i, si escau, pel projecte o per la direcció facultativa.

Característiques essencials referides als requisits bàsics, que poden estar especificades, per a l'ús o els usos declarats:

a. Reacció al foc.

b. Resistència a la penetració d'aigua: classes W1 a W3.

c. Propietats de transmissió de vapor d'aigua.

d. Propietats de tracció.

e. Resistència a l'esquinçament.

f. Flexibilitat a baixes temperatures (plegabilitat).

g. Comportament a l'envelliment artificial: resistència a la penetració d'aigua i resistència a tracció).

- Distintius de qualitat:

Es comprovarà que el producte posseeix els distintius de qualitat exigits, si és el cas, pel projecte o per la direcció facultativa, que assegurin les característiques exigits.

- Assaigs:

Si és el cas, es duran a terme necessaris per a comprovar alguna de les característiques exigits per la normativa de compliment obligat i, si escau, pel projecte o per la direcció facultativa. Assaigs regulats que poden arribar a ser requerits:

Longitud, amplària i rectitud; massa per unitat d'àrea; reacció al foc; resistència a la penetració d'aigua; propietats de transmissió de vapor d'aigua; propietats de tracció (força màxima de tracció i allargament); resistència a l'esquinçament (per clau); estabilitat dimensional; flexibilitat a baixes temperatures; envelliment artificial per exposició prolongada a la combinació de radiació UV, temperatura elevada i calor; resistència a la penetració d'aigua; i estantquitat de la soldadura.

4.1.3 LÀMINES AUXILIARS PER A MURS

Làmines flexibles auxiliars per a murs utilitzades sota els revestiments exteriors de murs, a fi d'evitar la penetració d'aigua i vent de l'exterior.

Condicions de subministrament i recepció

- Marcatge CE obligatori des de l'1 d'abril de 2012. Norma d'aplicació: UNE-EN 13859-2:2014. Làmines flexibles per a impermeabilització. Definicions i característiques de les làmines auxiliars. Part 2: Làmines auxiliars per a murs. Sistema d'avaluació i de verificació de la constància de les prestacions: 1, 3 o 4.

El sistema 4 indica que no es requereix assaig per a la reacció al foc classe F. Especificació del sistema en funció de l'ús previst i de la classe corresponent:

Làmines auxiliars per a murs: sistema 3.

Làmines auxiliars per a murs sotmeses a reglaments de reacció al foc:

- Nivells o Classes (A1, A2, B, C)*: sistema 1.

- Nivells o Classes (A1, A2, B, C)**, D, E: sistema 3.

- Nivell o Classe F: sistema 4.

* Productes o materials per als quals una etapa clarament identificable en el procés de producció implica una millora de la classificació de la reacció al foc (per exemple, una addició de retardadors de foc o limitació de materials orgànics).

** Productes o materials no recollits per la nota (*).

Identificació: es comprovarà que la identificació del producte rebut es correspon amb les característiques exigits per la normativa de

compliment obligat i, si escau, pel projecte o per la direcció facultativa.

Característiques essencials referides als requisits bàsics, que poden estar especificades, per a l'ús o els usos declarats:

- a. Reacció al foc.
- b. Resistència a la penetració d'aigua: classes W1 a W3.
- c. Propietats de transmissió de vapor d'aigua.
- d. Propietats de tracció.
- e. Resistència a l'esquinçament.
- f. Flexibilitat a baixes temperatures (plegabilitat).
- g. Comportament a l'envelliment artificial: resistència a la penetració d'aigua i les propietats de tracció.

- Distintius de qualitat:

Es comprovarà que el producte posseeix els distintius de qualitat exigits, si és el cas, pel projecte o per la direcció facultativa, que assegurin les característiques exigits.

- Assaigs:

Si és el cas, es duran a terme necessaris per a comprovar alguna de les característiques exigits per la normativa de compliment obligat i, si escau, pel projecte o per la direcció facultativa. Assaigs regulats que poden arribar a ser requerits:

Longitud, amplària i rectitud; massa per unitat d'àrea, reacció al foc, resistència a la penetració d'aigua, propietats de transmissió de vapor d'aigua; resistència a la penetració d'aire; propietats de tracció; resistència a l'esquinçament (per clau); estabilitat dimensional; flexibilitat a baixes temperatures (plegabilitat); envelliment artificial per exposició prolongada a la combinació de radiació UV, temperatura elevada i calor.

4.1.4. LÀMINES PLÀSTIQUES I DE CAUTXÚ PER A IMPERMEABILITZACIÓ DE COBERTES

Làmines plàstiques i de cautxú, incloses les làmines fabricades amb les seves mesclures i aliatges (cautxú termoplàstic) per a les quals el seu ús previst és la impermeabilització de cobertes.

Com a sistema d'impermeabilització s'entén el conjunt de components d'impermeabilització de la coberta en la seva forma aplicada i unida, que té unes certes prestacions i que es comprova com un tot.

S'utilitzen tres grups de materials sintètics: plàstics, cautxús i cautxús termoplàstics. Poden utilitzar-se altres materials. A continuació es nomenen alguns materials típics per als grups individuals, amb el seu codi de designació abreujada, el qual s'ha establert en el mercat i difereix dels codis normatius:

- Plàstics:

Poliètil·len clorosulfonat, CSM o PE-CS; etilè-acetat d'etil o terpolímer d'acetat d'etil-etilè (denominació completa), EEA; etilè-acetat de butil, EBA; copolímer, d'etilè i betum, ECB o EBT; copolímer d'etilè-acetat de vinil, EVAC; poliolefina termoplàstica, FPO o PO-F; polipropilè flexible, FPP o PP-F; polietilè, PE; polietilè clorat, PE-C; poliisobutilè, PIB; polipropilè, PP; Policlorur de vinil, PVC.

- Cautxús:

Cautxú de butandiè, BR; cautxú de cloroprè, CR; cautxú de polietilè clorosulfonat, CSM; cautxú terpolímer d'etilè, propilè i un monòmer diènic, EPDM; cautxú isobutè-isoprè (cautxú butílic), IIR; cautxú acrilonitril-butandiè (cautxú de nitril), NBR.

- Cautxús termoplàstics:

Aliatges elastomèrics, EA; cautxú de fosa processable, MPR; estirè etilè butilè estirè, SEBS; elastòmers termoplàstics, no reticulats, TPE; elastòmers termoplàstics, reticulats, TPE-X; copolímers SEBS, TPS o TPS-SEBS; cautxú termoplàstic vulcanitzat, TPV.

Condicions de subministrament i recepció

- Marcatge CE obligatori des de l'1 d'octubre de 2013. Norma d'aplicació: UNE-EN 13956:2013. Làmines flexibles per a impermeabilització. Làmines plàstiques i de cautxú per a impermeabilització de cobertes. Definicions i característiques. Sistema d'avaluació i de verificació de la constància de les prestacions: 1, 2+, 3 o 4. Si és el cas, 3 o 4 per a les característiques de reacció al foc o comportament a un foc extern en funció de l'ús previst i nivell o classe:

Impermeabilització de cobertes subjectes a la reacció al foc:

- Classe (A1, A2, B, C)*: sistema 1.

- Classe (A1, A2, B, C)**, D i E: sistema 3.

- Classe (A1 a E)*** i F: sistema 4.

Impermeabilització de cobertes subjectes al comportament enfront del foc exterior:

- pr EN 13501-5 per als productes que requereixen assaig: sistema 3.

- Productes de classe F_{ROOF}: sistema 4.

Impermeabilització de cobertes: sistema 2+ (pel requisit d'estanquitat).

* Productes/materials per als quals existeix una etapa en el procés de fabricació, clarament identificable, que produeix una millora en la classificació de reacció al foc (per exemple l'addició de retardadors de foc o una limitació en el contingut de material orgànic).

** Productes/materials no coberts per la nota (*).

Identificació: es comprovarà que la identificació del producte rebut es correspon amb les característiques exigits per la normativa de compliment obligat i, si escau, pel projecte o per la direcció facultativa.

*** Productes/materials que no necessiten assaig per a la reacció al foc.

Impermeabilització de cobertes sotmeses a comportament enfront del foc exterior:

- Per als productes que requereixen assaig. Totes les classes amb excepció de la classe F_{ROOF} sistema 3.

- Per a productes de la classe F_{ROOF} sistema 4.

Impermeabilització de cobertes sistema 2+.

Característiques essencials referides als requisits bàsics que poden estar especificades per a l'ús o els usos declarats:

a. Comportament enfront del foc exterior.

b. Reacció al foc.

c. Estanquitat a l'aigua.

d. Propietats de tracció.

e. Resistència a arrels.

f. Resistència a una càrrega estàtica.

g. Resistència a l'impacte.

h. Resistència a l'esquinçament.

i. Resistència als cavalcaments.

j. Durabilitat.

k. Plegabilitat.

l. Substàncies perilloses.

- Distintius de qualitat:

Es comprovarà que el producte posseeix els distintius de qualitat exigits, si és el cas, pel projecte o per la direcció facultativa, que assegurin les característiques exigits.

- Assaigs:

Si és el cas, es duran a terme necessaris per a comprovar alguna de les característiques exigits per la normativa de compliment obligat, pel projecte o per la direcció facultativa. Assaigs normalitzats que poden arribar a ser requerits:

Defectes visibles. Longitud. Amplària. Rectitud. Planitud. Massa per unitat de superfície. Gruix efectiu. Estanquitat a l'aigua. Comportament enfront del foc exterior. Reacció al foc. Resistència al pelat dels cavalcaments. Resistència al cisallament dels cavalcaments. Resistència a la tracció. Allargament. Resistència a l'impacte. Resistència a la càrrega estàtica. Resistència a l'esquinçament. Resistència a la penetració d'arrels. Estabilitat dimensional. Plegabilitat a baixa temperatura. Exposició UV. Efectes dels productes químics líquids, incloent-hi l'aigua. Resistència a la calamarsa. Propietats de transmissió del vapor d'aigua. Resistència a l'ozó. Exposició al betum.

4.1.7. LÀMINES BITUMINOSES PER AL CONTROL DEL VAPOR D'AIGUA

Làmines flexibles bituminoses amb armadura l'ús previst de la qual és el de barrera anticapil·laritat en edificis, incloent-hi l'estanquitat d'estructures enterrades.

Condicions de subministrament i recepció

- Marcatge CE obligatori des de l'1 de setembre de 2006, norma d'aplicació: UNE-EN 13970:2005 i des de l'1 de gener de 2009, norma d'aplicació: UNE-EN 13970:2005/A1:2007. Làmines flexibles per a impermeabilització. Làmines bituminoses per al control del vapor d'aigua. Definicions i característiques. Sistema d'avaluació i de verificació de la constància de les prestacions: 1, 3 o 4. El sistema 4 indica que no es requereix assaig per a la reacció al foc en la classe F.

Làmines bituminoses amb armadura, amb funció anticapil·laritat per a edificis, incloent-hi estanquitat en estructures enterrades sotmeses a reacció al foc:

- Classe (A1, A2, B, C)*: sistema 1.

- Classe (A1, A2, B, C)**, D, E: sistema 3.

- Classe F: sistema 4.

Làmines bituminoses amb armadura, amb funció anticapil·laritat per a edificis, incloent-hi estanquitat en estructures enterrades: sistema 2+.

* Productes o materials per als quals una etapa clarament identificable en el procés de producció suposa una millora en la classificació de reacció al foc (per exemple l'addició de retardadors de flama o la limitació de material orgànic).

** Productes o materials no recollits per la nota (*).

Identificació: es comprovarà que la identificació del producte rebut es correspon amb les característiques exigides per la normativa de compliment obligat i, si escau, pel projecte o per la direcció facultativa.

- a. Longitud i amplària.
- b. Gruix o massa.
- c. Substàncies perilloses o salut i seguretat i salut.
- d. Tipus de producte (A o T).

Característiques essencials referides als requisits bàsics, que poden estar especificades per a l'ús o els usos declarats:

- a. Defectes visibles.
- b. Dimensions i toleràncies.
- c. Gruix i massa per unitat d'àrea.
- d. Estanquitat.
- e. Resistència a l'impacte.
- f. Durabilitat.
- g. Envel·liment/degradació artificial.
- h. Agents químics.
- i. Flexibilitat a baixes temperatures (plegabilitat).

j. Resistència a l'esquinçament (per clau).

k. Resistència de la junta.

l. Transmissió de vapor d'aigua.

m. Resistència a una càrrega estàtica.

n. Propietats de tracció.

o. Reacció al foc.

p. Substàncies perilloses.

- Assaigs:

Es duran a terme exigits per la normativa de compliment obligat i, si escau, pel projecte o per la direcció facultativa. Assaigs regulats que poden estar especificats:

Estanquitat a l'aigua en fase. Resistència a una càrrega estàtica. Propietats de tracció. Durabilitat de l'estanquitat enfront de l'envel·liment artificial. Durabilitat de l'estanquitat enfront d'agents químics. Resistència a l'esquinçament (per clau). Resistència a l'impacte. Flexibilitat a baixa temperatura. Resistència de la junta. Transmissió de vapor d'aigua. Reacció al foc. Longitud. Amplària. Gruix. Massa. Rectitud. Substàncies perilloses. Defectes visibles.

7.1.1. FINESTRES I PORTES PER ALS VIANANTS EXTERIORS

Finestres de maniobra manual o motoritzada, balconeres i pantalles (conjunt de dues o més finestres o portes exteriors per als vianants en un pla amb marcs separadors o sense), per a instal·lació en obertures de murs verticals i finestres de teulada per a instal·lació en teulades inclinades completes amb: ferratges, rivets, obertures envidrades amb/sense persianes incorporades, amb/sense calaixos de persiana, amb/sense gelosies.

Finestres, de teulada, balconeres i pantalles (conjunt de dues o més finestres o portes exteriors per als vianants en un pla amb marcs separadors o sense), maniobrades manualment o motoritzades: completament o parcialment envidrades incloent-hi qualsevol tipus de reblliment no transparent. Fixades o parcialment fixades o operables amb un o més marcs (amb frontissa, projectant, pivotant, esvarant).

Portes exteriors per als vianants de maniobra manual o motoritzades amb fulles planes o amb plafons, completes amb: lluerns integrals, si n'hi hagués; parts adjacents que estan contingudes dins d'un marc únic per a inclusió en una obertura única si n'hi hagués.

Condicions de subministrament i recepció

- Marcatge CE obligatori des de l'1 de desembre de 2010. Norma d'aplicació: UNE-EN 14351-1:2006+A2:2017. Finestres i portes per als vianants exteriors. Norma de producte, característiques de prestació. Part 1: Finestres i portes per als vianants exteriors sense característiques de resistència al foc o control de fugues de fum. Sistema d'avaluació i de verificació de la constància de les prestacions, dependent del producte, l'ús previst i els nivells o classes.

Identificació: es comprovarà que la identificació del producte rebut es correspon amb les característiques exigides per la normativa de compliment obligat i, si escau, pel projecte o per la direcció facultativa. Característiques essencials referides als requisits bàsics, que poden estar especificades, per a l'ús o els usos declarats:

Finestres:

a. Resistència a la càrrega de vent. Classificació/(pressió d'assaig, Pa): 1/(400), 2/(800), 3/(1200), 4/(1600), 5/(2000), Exxxx/(>2000).

b. Resistència a la càrrega de vent. Classificació/(fletxa del marc): A/(≤1/150), B/(≤1/200), C/(≤1/300).

c. Resistència a la càrrega de neu i càrrega permanent. (valor declarat del reblliment, per exemple, tipus i gruix del vidre).

d. Reacció al foc (F, E, D, C, B, A2, A1).

e. Comportament al foc exterior.

f. Estanquitat a l'aigua (finestres sense apantallar). Classificació/(Pressió d'assaig, Pa): 1A(0), 2A(50), 3A(100), 4A(150), 5A(200), 6A(250), 7A(300), 8A(450), 9A(600), Exxx(>600).

g. Estanquitat a l'aigua (finestres apantallades). Classificació/(pressió d'assaig, Pa): 1B(0), 2B(50), 3B(100), 4B(150), 5B(200), 6B(250), 7B(300).

h. Substàncies perilloses (com es requerisca per les reglamentacions).

i. Resistència a l'impacte (altura de caiguda en mm). 200, 300, 450, 700, 950.

j. Capacitat per a suportar càrrega dels dispositius de seguretat (valor llindar).

k. Prestació acústica. Atenuació de so R_w (C;C_{tr}) (dB) (valor declarat).

l. Transmissió tèrmica. O_w (W/(m²K)) (valor declarat).

m. Propietats de radiació. Factor solar g (valor declarat).

n. Propietats de radiació. Transmissió de llum (τ_v) (valor declarat).

o. Permeabilitat a l'aire. Classificació/(pressió màx. d'assaig, Pa)/(permeabilitat de referència a l'aire a 100 Pa (m³/hm² o m³/hm). 1/(150)/(50 o 12,50), 2/(300)/(27 o 6,75), 3/(600)/(9 o 2,25), 4/(600)/(3 o 0,75).

p. Força de maniobra. 1, 2.

q. Resistència mecànica. 1, 2, 3, 4.

r. Ventilació. Exponent del flux d'aire (n). Característiques del flux d'aire (K). Proporcions de flux d'aire (valors declarats).

s. Resistència a la bala. FB1, FB2, FB3, FB4, FB5, FB6, FB7, FSG.

t. Resistència a l'explosió (tub d'impacte). EPR1, EPR2, EPR3, EPR4.

o. Resistència a l'explosió (assaig a l'aire lliure). EXR1, EXR2, EXR3, EXR4, EXR5.

v. Resistència a obertures i tancaments repetits (Nombre de cicles). 5000, 10000, 20000.

w. Comportament entre climes diferents.

x. Resistència a l'efracció. 1, 2, 3, 4, 5, 6.

Portes:

a. Resistència a la càrrega de vent. Classificació/(pressió d'assaig P1, Pa): 1/(400), 2/(800), 3/(1200), 4/(1600), 5/(2000), Exxx/(>2000).

b. Resistència a la càrrega de vent. Classificació/(fletxa del marc): A / (≤1/150), B / (≤1/200), C / (≤1/300).

c. Estanquitat a l'aigua (portes sense apantallar). Classificació/(pressió d'assaig Pa): 1A(0), 2A(50), 3A(100), 4A(150), 5A(200), 6A(250), 7A(300), 8A(450), 9A(600), Exxx(>600).

d. Estanquitat a l'aigua (portes apantallades). Classificació/(pressió d'assaig, Pa): 1B(0), 2B(50), 3B(100), 4B(150), 5B(200), 6B(250), 7B(300).

e. Substàncies perilloses (com es requereix per les reglamentacions).

f. Resistència a l'impacte (altura de caiguda en mm). 200, 300, 450, 700, 950.

g. Capacitat per a suportar càrrega dels dispositius de seguretat (valor llindar).

h. Altura i amplària (valors declarats).

i. Capacitat de desbloqueig.

j. Prestacions acústiques. Atenuació de so R_w (C;C_{tr}) (dB) (valor declarat).

k. Transmissió tèrmica. O_D (W/(m²K)) (valor declarat).

l. Propietats de radiació. Factor solar g (valor declarat).

m. Propietats de radiació. Transmissió de llum (τ_v) (valor declarat).

n. Permeabilitat a l'aire. Classificació/(pressió màx. d'assaig, Pa)/(permeabilitat de referència a l'aire a 100 Pa) m^3/hm^2 o m^3/hm 1/(150)/(50 o 12,50), 2/(300)/(27 o 6,75), 3/(600)/(9 o 2,25), 4/(600)/(3 o 0,75).

o. Força de maniobra. 1, 2, 3, 4.

p. Resistència mecànica. 1, 2, 3, 4.

q. Ventilació. Exponent del flux d'aire (n). Característica de flux d'aire (K). Proporcions de flux d'aire (valors declarats).

r. Resistència a la bala. FB1, FB2, FB3, FB4, FB5, FB6, FB7, FSG.

s. Resistència a l'explosió (tub d'impacte). EPR1, EPR2, EPR3, EPR4.

t. Resistència a l'explosió (camp obert). EXR1, EXR2, EXR3, EXR4, EXR5.

o. Resistència a obertures i tancaments repetits (nombre de cicles). 5000, 10000, 20000, 50000, 100000, 200000, 500000, 1000000.

v. Comportament entre climes diferents (deformació permissible). 1(x), 2(x), 3(x).

w. Resistència a l'efracció. 1, 2, 3, 4, 5, 6.

Portes i finestres:

a. Informació sobre magatzematge i transport, si el fabricant no és responsable de la instal·lació del producte.

b. Requisits i tècniques d'instal·lació (in situ), si el fabricant no és responsable de la instal·lació del producte.

c. Manteniment i neteja.

d. Instruccions d'ús final incloent-hi instruccions sobre substitució de components.

e. Instruccions de seguretat d'ús.

- Distintius de qualitat:

Es comprovarà que el producte posseeix els distintius de qualitat exigits, si és el cas, pel projecte o per la direcció facultativa, que assegurin les característiques.

- Assaigs:

Hi ha característiques els valors de les quals poden canviar si es modifica un cert component (ferratges, juntes d'estanquitat, material i perfil, envidrament), i en aquest cas hauria de dur-se a terme un reassaig degut a modificacions del producte.

Es duren a terme exigits per la normativa de compliment obligat i, si escau, pel projecte o per la direcció facultativa. Assaigs regulats que poden estar especificats:

- Resistència a la càrrega de vent.

- Resistència a la neu i a la càrrega permanent.

- Reacció al foc en finestres de teulada.

- Comportament al foc exterior en finestres de teulada.

- Estanquitat a l'aigua.

- Substàncies perilloses.

- Resistència a l'impacte, en portes i finestres acoblades amb vidre o un altre material fragmentari.

- Capacitat de suportar càrrega dels mecanismes de seguretat (p. ex. topalls de subjecció i reversibles, limitadors i dispositius de fixació per a neteja).

- Altura i amplària d'obertura de portes i balconeres en mm.

- Capacitat de desbloqueig dels dispositius d'eixida d'emergència i antipàtic instal·lats en portes exteriors.

- Prestacions acústiques.

- Transmissió tèrmica de portes O_D i finestres O_W .

- Propietats de radiació: transmissió d'energia solar total i transmissió lluminosa dels envidraments translúcids.

- Permeabilitat a l'aire.

- Durabilitat: material de fabricació, recobriments i protecció. Informació sobre el manteniment i les parts reemplaçables. Durabilitat d'unes certes característiques (estanquitat i permeabilitat a l'aire, transmissió tèrmica, capacitat de desbloqueig, forces de maniobra).

- Forces de maniobra.

- Resistència mecànica.

- Ventilació (dispositius de transferència d'aire integrats en una finestra o porta): característiques del flux d'aire, exponent de flux, proporció de flux de l'aire a una pressió diferencial de (4, 8, 10 i 20) Pa.

- Resistència a la bala.

- Resistència a l'explosió (amb tub d'impacte o assaig a l'aire lliure).

- Resistència a obertures i tancaments repetits.

- Comportament entre climes diferents.

- Resistència a l'efracció.

- Portes de vidre sense marc: han de complir les normes europees EN 1863-2, EN 12150-2:2005+ERRATUM:2011, EN ISO 12543-2, EN 14179-2 o EN 14321-2.

- En portes exteriors per als vianants motoritzats: seguretat d'ús, altres requisits dels motors i components elèctrics/ ferratges.

- En finestres motoritzats: seguretat d'ús dels motors i components elèctrics/ ferratges.

7.4. VIDRES PER A LA CONSTRUCCIÓ

Productes en forma de plaques planes, corbades o conformades, obtinguts per colada contínua, colada i laminació contínues, estiratge continu, d'una massa amorfa d'elements vitrificables, fundents i estabilitzants, que poden ser acolorits o tractats per a millorar les seves propietats mecàniques, usats en construcció per a envidrament de buits.

Tipus de vidre:

- Productes bàsics de vidre:

Vidre pla: de silicat sodocàlcic, pla, transparent, incolor o acolorit, de cares paral·leles i

polides, obtingut per colada contínua i solidificació sobre un bany de metall.

Vidre polit armat: de silicat sodocàlcic, pla, transparent i incolor, amb cares paral·leles i polides fabricat a partir de vidre imprès armat, esmerilant i polint les seves cares.

Vidre estirat: de silicat sodocàlcic, pla, transparent, incolor o acolorit, obtingut per estiratge continu, inicialment vertical, de gruix regular i amb les dues cares polides al foc. Productes: vidre estirat antic de nova fabricació, vidre estirat per a renovació i vidre estirat amb defectes visuals mínims.

Vidre imprès: de silicat sodocàlcic, pla, transparent, incolor o acolorit que s'obté per colada i laminació contínues.

Vidre imprès armat: de silicat sodocàlcic, pla, transparent, incolor o acolorit, amb malla d'acer incorporada, soldada en totes les seves interseccions, de cares impreses o llises obtingut per colada i laminació contínues.

Vidre de perfil en O, armat o sense armar: de silicat sodocàlcic, translúcid, incolor o acolorit, armat o sense armar, que s'obté per colada i laminació contínues i sotmès a un procés de formació de perfils en O.

- Productes bàsics especials:

Vidre borosilicatat: silicatat amb un percentatge d'òxid de bor que li confereix alt nivell de resistència al xoc tèrmic, hidrolític i als àcids molt alta.

Vitroceràmica: vidre format per una fase cristal·lina i una altra viscosa residual obtingut pels mètodes habituals de fabricació de vidres i sotmès a un tractament tèrmic que transforma de forma controlada una part del vidre en una fase cristal·lina de gra fi que li dota d'unes propietats diferents de les del vidre del qual procedeix.

- Vidres de capa:

Vidre bàsic, especial, tractat o laminatge, en la superfície del qual s'ha dipositat una o diverses capes de materials inorgànics per a modificar les seves propietats.

- Vidres laminats:

Vidre laminat: conjunt d'una fulla de vidre amb una o més fulles de vidre (bàsics, especials, de capa, tractats) i/ o fulles d'envidraments plàstics units per capes o materials que peguen o separen les fulles i poden donar propietats de resistència a l'impacte, al foc, etc.

Vidre laminat de seguretat: conjunt d'una fulla de vidre amb una o més fulles de vidre (bàsics, especials, de capa, tractats) i/ o fulles d'envidraments plàstics units per capes o materials que aporten resistència a l'impacte.

Els productes vitris poden tractar-se segons els mètodes:

Recuita: una vegada obtingut el vidre per fusió dels seus components, ix del forn i la recuita relaxa les tensions de refredament.

Temperat: una vegada recuit el vidre, es calfa fins a la plastificació i posterior refredament, i s'aconsegueix propietats mecàniques i fragmentació en trossos molt petits.

Termoendurable: se li introdueix una tensió superficial permanent de compressió mitjançant calfament/refredament per augmentar la resistència a les tensions mecàniques i tèrmiques, que prescriu les característiques de fragmentació.

Temperat tèrmicament: se li introdueix una tensió superficial permanent de compressió mitjançant calfament/ refredament per augmentar la resistència a les tensions mecàniques i tèrmiques, que prescriu les característiques de fragmentació.

Endurit químicament: procés de canvi d'ions, que augmenta de resistència a tensions mecàniques i tèrmiques. Els ions de diàmetre en la superfície reduït i en les vores del vidre són reemplaçats amb uns altres de major diàmetre, la qual cosa implica que la superfície del vidre i les vores estiguin sotmeses a esforços de compressió.

Condicions de subministrament i recepció

- Marcatge CE:

Vidre de silicat sodocàlcic. Marcatge CE obligatori des de l'1 de setembre de 2006. Norma UNE-EN 572-9:2006. Vidre per a la construcció. Productes bàsics de vidre. Vidre de silicat sodocàlcic. Part 9: Avaluació de la conformitat/Norma de producte. Sistema d'avaluació i de verificació de la constància de les prestacions: 1, 3 o 4.

Vidre de capa. Marcatge CE obligatori des de l'1 de setembre de 2006. Norma UNE-EN 1096-4:2019. Vidre per a l'edificació. Vidre de capa. Part 4: Avaluació de la conformitat/Norma de producte. Sistema d'avaluació i de verificació de la constància de les prestacions: 1, 3 o 4.

Unitats de vidre aïllant.

Marcatge CE obligatori des de l'1 de febrer de 2012. Norma d'aplicació: UNE-EN 1279-5:2019. Vidre per a l'edificació. Unitats de vidre aïllant. Part 5: Avaluació de la conformitat. Sistema d'avaluació i de verificació de la constància de les prestacions: 1, 3 o 4.

Vidre borosilicatat. Marcatge CE obligatori des de l'1 de setembre de 2006. Norma UNE-EN 1748-1-2:2005. Vidre per a l'edificació. Productes bàsics especials. Part 1-2: Vidre borosilicatat. Avaluació de la conformitat/Norma de producte. Sistema d'avaluació i de verificació de la constància de les prestacions: 1, 3 o 4.

Vidre de silicat sodocàlcic termoendurable. Marcatge CE obligatori des de l'1 de setembre de 2006. Norma UNE-EN 1863-2:2005. Vidre per a l'edificació. Vidre de silicat sodocàlcic termoendurable. Part 2: Avaluació de la conformitat/Norma de producte. Sistema d'avaluació i de verificació de la constància de les prestacions: 1, 3 o 4.

Vidre de silicat sodocàlcic de seguretat temperat tèrmicament. Marcatge CE obligatori des de l'1 de setembre de 2006. Normes d'aplicació: UNE-EN 12150-2:2005+ERRATUM:2011. Vidre per a l'edificació. Vidre de silicat sodocàlcic de seguretat temperat tèrmicament. Part 2: Avaluació de la conformitat/Norma de producte. Sistema d'avaluació i de verificació de la constància de les prestacions: 1, 3 o 4.

Vidre de silicat sodocàlcic endurit químicament. Marcatge CE obligatori des de l'1 de setembre de 2006. Norma d'aplicació: UNE-EN 12337-2:2006. Vidre per a l'edificació. Vidre de silicat sodocàlcic endurit químicament. Part 2: Avaluació de la conformitat/Norma de producte. Sistema d'avaluació i de verificació de la constància de les prestacions: 1, 3 o 4.

Vidre de silicat sodocàlcic de seguretat temperat tèrmicament de perfil en O. Marcatge CE obligatori a partir del 8 d'agost de 2015. Norma d'aplicació: UNE-EN 15683-2:2014. Vidre en l'edificació. Vidre de silicat sodocàlcic de seguretat

temperat tèrmicament de perfil en O. Part 2: Avaluació de la conformitat/norma de producte. Sistema d'avaluació i de verificació de la constància de les prestacions: 1, 3 o 4.

Vidre borosilicatat de seguretat temperat tèrmicament. Marcatge CE obligatori des de l'1 de setembre de 2006. Norma UNE-EN 13024-2:2005. Vidre per a l'edificació. Vidre borosilicatat de seguretat temperat tèrmicament. Part 2: Avaluació de la conformitat/Norma de producte. Sistema d'avaluació i de verificació de la constància de les prestacions: 1, 3 o 4.

Productes de vidre de silicat bàsic alcalinoterri. Marcatge CE obligatori des de l'1 de setembre de 2006. Norma UNE-EN 14178-2:2005. Vidre per a l'edificació. Productes de vidre de silicat bàsic alcalinoterri. Part 2: Avaluació de la conformitat/Norma de producte. Sistema d'avaluació i de verificació de la constància de les prestacions: 1, 3 o 4.

Vidre de seguretat de silicat alcalinoterri temperat tèrmicament i tractat *heat soak*. Marcatge CE obligatori a partir del 8 d'agost de 2015. Norma d'aplicació: UNE-EN 15682-2:2014. Vidre en l'edificació. Vidre de seguretat de silicat alcalinoterri temperat tèrmicament i tractat *heat soak*. Part 2: Avaluació de la conformitat/norma de producte. Sistema d'avaluació i de verificació de la constància de les prestacions: 1, 3 o 4.

Vidre de seguretat de silicat sodocàlcic temperat en calent. Marcatge CE obligatori des de l'1 de març de 2007. Norma UNE-EN 14179-2:2006. Vidre per a l'edificació. Vidre de seguretat de silicat sodocàlcic temperat en calent. Part 2: Avaluació de la conformitat/Norma de producte. Sistema d'avaluació i de verificació de la constància de les prestacions: 1, 3 o 4.

Vidre de seguretat de silicat alcalinoterri endurit en calent. Marcatge CE obligatori des de l'1 de juny de 2007. Norma UNE-EN 14321-2:2006. Vidre per a l'edificació. Vidre de seguretat de silicat alcalinoterri endurit en calent. Part 2: Avaluació de la conformitat. Sistema d'avaluació i de verificació de la constància de les prestacions: 1, 3 o 4.

Vidre laminat i vidre laminat de seguretat. Marcatge CE obligatori des de l'1 de juny de 2006, norma d'aplicació: UNE-EN 14449:2006/AC:2006 i des de l'1 de març de 2007, norma d'aplicació: UNE-EN 14449:2006. Vidre per a l'edificació. Vidre laminat i vidre laminat de seguretat. Avaluació de la conformitat. Sistema d'avaluació i de verificació de la constància de les prestacions: 1, 3 o 4.

Identificació: es comprovarà que la identificació del producte rebut es correspon amb les característiques exigides per la normativa de compliment obligat i, si escau, pel projecte o per la direcció facultativa. Característiques essencials referides als requisits bàsics, que poden estar especificades, per a l'ús o els usos declarats:

ρ (kg/m³) densitat

HK_{0.1/20} (Gpa) duresa

E (Pa) mòdul de Young

μ (adimensional) coeficient de Poisson

$f_{g,k}$ (Pa) resistència característica a flexió

(K) resistència contra canvis sobtats de temperatura i temperatures diferencials

c (J/(kgK)) calor específica

α (K⁻¹) coeficient de dilatació lineal

λ (W/(mK)) conductivitat tèrmica

n (adimensional) índex principal de refracció a la radiació visible

ϵ (adimensional) emissivitat

τ_v (adimensional) transmitància lluminosa

τ_e (adimensional) transmitància solar directa

g (adimensional) transmitància d'energia solar total

- Distintius de qualitat:

Es comprovarà que el producte posseeix els distintius de qualitat exigits, si és el cas, pel projecte o per la direcció facultativa, que assegurin les característiques.

- Assaigs:

Es duran a terme exigits per la normativa de compliment obligat i, si escau, pel projecte o per la direcció facultativa. Assaigs regulats que poden estar especificats:

Resistència al foc. Reacció al foc. Comportament al foc exterior. Resistència a la bala: destrossa i resistència a l'arrancada. Resistència a l'explosió: impacte i resistència a l'arrancada. Resistència a l'efracció: destrossa i resistència a l'arrancada. Resistència a l'impacte de cos pendular: destrossa, trencament segur i resistència a l'impacte. Resistència mecànica: resistència als canvis sobtats de temperatura i deferències de temperatura. Resistència mecànica: al vent, neu, càrrega permanent o càrregues imposades. Aïllament al soroll aeri directe/Atenuació acústica al soroll aeri directe. Propietats tèrmiques. Transmitància lluminosa i reflectància. Característiques d'energia solar.

8.1.1. TAULELLS DE PEDRA NATURAL PER A ÚS COM A PAVIMENT EXTERIOR

Taulells amb acabat de la cara vista de diverses textures per a ús com a paviment exterior i acabat de calçades, l'amplària nominal de les quals és més del doble del gruix.

Condicions de subministrament i recepció

- Marcatge CE obligatori des de l'1 de setembre de 2013. Norma d'aplicació: UNE-EN 1341:2013. Taulells de pedra natural per a ús com a paviment exterior. Requisits i mètodes d'assaig. Sistema d'avaluació i de verificació de la constància de les prestacions: 4.

Identificació: es comprovarà que la identificació del producte rebut es correspon amb les característiques exigides per la normativa de compliment obligat i, si escau, pel projecte o per la direcció facultativa.

Característiques essencials referides als requisits bàsics que poden estar especificades per a l'ús o els usos declarats:

a. Alliberament de substàncies perilloses.

b. Resistència al trencament (relacionada amb resistència a flexió).

c. Esvarada (relacionada amb resistència a l'esvarada).

d. Resistència al derrapatge.

e. Durabilitat de resistència al trencament, esvarada i resistència al derrapatge (enfront de: resistència al gel/desgel, en general; resistència al gel/desgel en presència de sals anticongelants; i poliment amb l'ús).

- Distintius de qualitat:

Es comprovarà que el producte posseeix els distintius de qualitat exigits, si és el cas, pel projecte o per la direcció facultativa, que avalen les característiques exigides.

- Assaigs:

Si és el cas, es duran a terme necessaris per a comprovar alguna de les característiques exigides per la normativa de compliment obligat i, si escau, pel projecte o per la direcció facultativa. Assaigs regulats que poden arribar a ser requerits:

Càrrega de trencament, resistència a la flexió; durabilitat de la resistència a la flexió respecte a la resistència al gel/desgel, en condicions normals; durabilitat de la resistència a la flexió respecte a la resistència al gel/desgel, amb sals anticongelants; esvarada, resistència a l'esvarada; resistència al derrapatge; toleràncies, angles i formes especials; resistència a l'abrasió; absorció d'aigua; densitat aparent i porositat oberta; descripció petrogràfica; i substàncies perilloses.

8.1.4. PLAQUES DE PEDRA NATURAL PER A REVESTIMENTS MURALS

Placa amb acabat de la cara vista de diverses textures per a ús en revestiments de murs i acabats de voltes interiors i exteriors, fixada a una estructura bé mecànicament o per mitjà d'un morter o adhesius.

Condicions de subministrament i recepció

- Marcatge CE: Obligatori des de l'1 de juliol de 2006. Norma d'aplicació: UNE-EN 1469:2015. Pedra natural. Plaques per a revestiments murals. Requisits. Sistema d'avaluació i de verificació de la constància de les prestacions: 3 o 4.

Identificació: es comprovarà que la identificació del producte rebut es correspon amb les característiques exigides per la normativa de compliment obligat i, si escau, pel projecte o per la direcció facultativa.

a. Característiques geomètriques, requisits per a: gruix, planitud, longitud i amplària, angles i formes especials, localització dels ancoratges. Dimensions.

b. Descripció petrogràfica de la pedra. Aparença visual.

c. Resistència a la flexió, en Mpa.

d. Càrrega de trencament de l'ancoratge, per a peces fixades mecànicament utilitzant ancoratges en les arestes.

e. Reacció al foc (classe).

f. Densitat aparent i porositat oberta.

Característiques essencials referides als requisits bàsics, que poden estar especificades per a l'ús o els usos declarats:

a. Absorció d'aigua a pressió atmosfèrica (si se sol·licita).

b. Absorció d'aigua per capil·laritat, en g/cm² (si se sol·licita).

c. Resistència a la gelivitat (en cas de requisits reglamentaris).

d. Resistència al xoc tèrmic (en cas de requisit reglamentari).

e. Permeabilitat al vapor d'aigua (si se sol·licita).

- Distintius de qualitat:

Es comprovarà que el producte posseeix els distintius de qualitat exigits, si és el cas, pel projecte o per la direcció facultativa, que avalen les característiques exigides.

- Assaigs:

Es duran a terme exigits per la normativa de compliment obligat i, si escau, pel projecte o per la direcció facultativa. Assaigs regulats que poden estar especificats:

Descripció petrogràfica. Característiques geomètriques. Aparença visual. Resistència a la flexió. Càrrega de trencament de l'ancoratge. Absorció d'aigua a pressió atmosfèrica. Reacció al foc. Absorció d'aigua per capil·laritat. Densitat aparent i porositat oberta. Resistència a la gelivitat. Resistència al xoc tèrmic. Permeabilitat al vapor d'aigua.

8.1.5. PLAQUETES DE PEDRA NATURAL

Peça plana quadrada o rectangular de dimensions estàndard, generalment menor o igual que 610 mm i de gruix menor o igual que 12 mm, obtinguda per tall o exfoliació, amb acabat de la cara vista de diverses textures per a ús en revestiments de paviments, escales i acabat de voltes.

Condicions de subministrament i recepció

- Marcatge CE: Obligatori des de l'1 de setembre de 2006. Norma d'aplicació: UNE-EN 12057:2015. Productes de pedra natural. Plaquetes. Requisits. Sistema d'avaluació i de verificació de la constància de les prestacions: 3 o 4.

Identificació: es comprovarà que la identificació del producte rebut es correspon amb les característiques exigides per la normativa de compliment obligat i, si escau, pel projecte o per la direcció facultativa. Característiques essencials referides als requisits bàsics, que poden estar especificades per a l'ús o els usos declarats:

a. Dimensions, planitud i escairat.

b. Acabat superficial.

c. Descripció petrogràfica de la pedra.

d. Aparença visual.

e. Resistència a la flexió, en Mpa.

f. Absorció d'aigua a pressió atmosfèrica.

g. Reacció al foc (classe).

h. Densitat aparent, en kg/m³ i porositat oberta, en %.

Característiques essencials referides als requisits bàsics, que poden estar especificades per a l'ús o els usos declarats:

a. Resistència a l'adherència.

b. Absorció d'aigua per capil·laritat (si se sol·licita).

c. Resistència a la gelivitat: F0 (sense requisit) i F1 (no geladissa).

d. Resistència al xoc tèrmic (en cas de requisit reglamentari).

e. Permeabilitat al vapor d'aigua, en kg/Pa·m·s (si se sol·licita).

f. Resistència a l'abrasió.

g. Resistència a l'esvarada.

h. Tactilitat (si se sol·licita o en cas de requisit reglamentari, només per a plaquetes per a paviments i escales).

- Distintius de qualitat:

Es comprovarà que el producte posseeix els distintius de qualitat exigits, si és el cas, pel projecte o per la direcció facultativa, que avalen les característiques exigides.

- Assaigs:

Es duran a terme exigits per la normativa de compliment obligat i, si escau, pel projecte o per la direcció facultativa. Assaigs regulats que poden estar especificats:

Descripció petrogràfica. Aparença visual. Resistència a la flexió. Absorció d'aigua a pressió atmosfèrica. Reacció al foc. Absorció d'aigua per capil·laritat. Densitat aparent i porositat oberta. Resistència a la gelivitat. Resistència al xoc tèrmic. Permeabilitat al vapor d'aigua. Resistència a l'abrasió. Resistència a l'esvarada. Tactilitat.

8.1.6. TAULELLS DE PEDRA NATURAL PER A PAVIMENTS I ESCALES

Rajoles planes de gruix major que 12 mm obtinguda per tall o exfoliació amb acabat de la cara vista de diverses textures per a ús en paviments i escales. Es col·loquen per mitjà de morter, adhesius o altres elements de suport.

Condicions de subministrament i recepció

- Marcatge CE: Obligatori des de l'1 de setembre de 2006. Norma d'aplicació: UNE-EN 12058:2015. Productes de pedra natural. Taulells per a paviment i escales. Requisits. Sistema d'avaluació i de verificació de la constància de les prestacions: 3 o 4.

Identificació: es comprovarà que la identificació del producte rebut es correspon amb les característiques exigides per la normativa de compliment obligat i, si escau, pel projecte o per la direcció facultativa.

a. Descripció petrogràfica de la pedra.

b. Descripció del tractament superficial de la cara vista: partida o texturada: fina (acabat superficial amb diferència menor o igual que 0,5 mm entre pics i depressions, per exemple, polit, toscat o serrat), gruixuda (acabat superficial amb diferència major que 2 mm entre pics i depressions, per exemple, cisellat, buixardat, mecanitzat, amb doll d'arena o flamejat).

c. Dimensions: longitud, amplària i gruix o, en cas de formats normalitzats, amplària i gruix, en mm.

d. Resistència a la flexió, en Mpa.

e. Reacció al foc (classe).

f. Densitat aparent, en kg/m³ i porositat oberta, en % (en paviments i escales interiors).

g. Absorció d'aigua a pressió atmosfèrica.

Característiques essencials referides als requisits bàsics, que poden estar especificades per a l'ús o els usos declarats:

a. Absorció d'aigua per capil·laritat (si se sol·licita).

b. Resistència a la gelivitat: F0 (sense requisit) i F1 (no geladissa).

c. Resistència al xoc tèrmic (en cas de requisit reglamentari).

d. Permeabilitat al vapor d'aigua, en kg/Pa·m·s (si se sol·licita).

e. Resistència a l'abradió (excepte per a sòcols i contrapetges).

f. Resistència a l'esvarada/ derrapada del taulell, en núm. USRV (excepte per a sòcols i contrapetges).

g. Tactilitat (si se sol·licita o en cas de requisit reglamentari, excepte per a sòcols i contrapetges).

- Distintius de qualitat:

Es comprovarà que el producte posseeix els distintius de qualitat exigits, si és el cas, pel projecte o per la direcció facultativa, que avalen les característiques exigides.

- Assaigs:

Es duren a terme exigits per la normativa de compliment obligat i, si escau, pel projecte o per la direcció facultativa. Assaigs regulats que poden estar especificats:

Descripció petrogràfica. Aparença visual. Resistència a la flexió. Absorció d'aigua a pressió atmosfèrica. Reacció al foc. Absorció d'aigua per capil·laritat. Densitat aparent i porositat oberta. Resistència a la gelivitat. Resistència al xoc tèrmic. Permeabilitat al vapor d'aigua. Resistència a l'abradió. Resistència a l'esvarada. Tactilitat.

8.3.1. TEULES DE FORMIGÓ

Teules de formigó utilitzades en la cobertura d'edificis sobre plans de cobertes inclinats en els quals la mateixa teula proporciona l'estanquitat.

Condicions de subministrament i recepció

- Marcatge CE obligatori des de l'1 d'agost de 2012, normes d'aplicació: UNE-EN 490:2012+A1:2018 i UNE 127100:1999. Teules de formigó codi de pràctica per a la concepció i el muntatge de cobertes amb teules de formigó. Sistemes d'avaluació i de verificació de la constància de les prestacions: 3 o 4.

Identificació: es comprovarà que la identificació del producte rebut es correspon amb les característiques exigides per la normativa de compliment obligat i, si escau, pel projecte o per la direcció facultativa.

TEULES AMB ACOBLAMENT: T-EN 490-IL

a. Altura de l'ona, en mm.

b. Tipus de secció: RF: teules dissenyades de manera que la longitud de penjada varia regularment en tota l'amplària; IF: teules dissenyades de manera que la longitud de penjada varia irregularment en tota l'amplària.

c. Amplària efectiva de cobriment d'una teula: C_w /amplària efectiva mesura sobre 10 teules en posició tancada: C_{wc} /amplària efectiva mesura sobre 10 teules en posició estirada: C_{wd} /i la longitud de penjada de la teula: l1 (els grups de xifres 1r i 4t són imprescindibles, mentre que els grups 2n i 3r poden no declarar-se).

d. Massa, en kg.

TEULES SENSE ACOBLAMENT: T-EN 490-NL

a. Altura de l'ona, en mm.

Fundació per a l'atenció SOCIAL, CRAE La Pastoreta, REUS.

b. Tipus de secció: RF: teules dissenyades de manera que la longitud de penjada varia regularment en tota la seva amplària; IF: teules dissenyades de manera que la longitud de penjada varia irregularment en tota la seva amplària.

c. Amplària efectiva de cobriment d'una teula: C_w /amplària efectiva mesura sobre 10 teules en posició tancada: C_{wc} /amplària efectiva mesura sobre 10 teules en posició estirada: C_{wd} /i la longitud de penjada de la teula: l1 (els grups de xifres 1r i 4t són imprescindibles, mentre que els grups 2n i 3r poden no declarar-se).

d. Massa, en kg.

PECES: F-EN 490

a. Mena de peça: R: de carener; VA: aiguafons; H: aler; VT: de rematada lateral; Text: altres tipus.

b. Tipus de peça dependent de la seva missió en el conjunt: CO: peces coordinades (la missió de les quals és alinear-se o acoblar les teules adjacents, podent ser substituïdes per aquestes, p. ex. teula de rematada lateral amb acoblament, teula i mitja, etc.); NC: no coordinades.

c. Dimensions pertinents, en mm x mm.

d. Massa, en kg.

Característiques essencials referides als requisits bàsics, que poden estar especificades per a l'ús o els usos declarats:

a. Comportament enfront del foc exterior.

b. Classe de reacció al foc.

c. Resistència mecànica.

d. Impermeabilitat a l'aigua.

e. Estabilitat dimensional.

f. Durabilitat.

- Distintius de qualitat:

Es comprovarà que el producte posseeix els distintius de qualitat exigits, si és el cas, pel projecte o per la direcció facultativa, que assegurin les característiques exigides.

- Assaigs:

Es duren a terme exigits per la normativa de compliment obligat i, si escau, pel projecte o per la direcció facultativa. Assaigs regulats que poden estar especificats:

Longitud de penjada i perpendicularitat. Dimensions de les peces. Amplària efectiva. Planitud. Massa. Resistència a flexió transversal. Impermeabilitat. Resistència al gel-desgel. Suport pel taló. Comportament enfront del foc. Substàncies perilloses.

8.3.3. TAULELL DE FORMIGÓ

Taulell no armat i accessoris complementaris amb acabat de la cara vista de diverses textures per a ús en àrees pavimentades sotmeses a trànsit i en cobertes, que satisfaci les condicions següents:

longitud total \leq 1,00 m;

relació longitud total/gruix $>$ 4.

Condicions de subministrament i recepció

- Marcatge CE obligatori des de l'1 de març de 2005, norma d'aplicació: UNE-EN 1339:2004 i des

de l'1 de gener de 2007, normes d'aplicació: UNE-EN 1339:2004/AC:2006. Taulells de formigó. Especificacions i mètodes d'assaig, i UNE 127339:2022. Propietats i condicions de subministrament i recepció de les taulells de formigó. Sistema d'avaluació i de verificació de la constància de les prestacions: 4.

Identificació: es comprovarà que la identificació del producte rebut es correspon amb les característiques exigides per la normativa de compliment obligat i, si escau, pel projecte o per la direcció facultativa.

Característiques essencials referides als requisits bàsics que poden estar especificades per a l'ús o els usos declarats:

a. Dimensions nominals (longitud, amplària, gruix), en mm, i toleràncies, classe/marcat: 1/N; 2/P; 3/R.

b. Elements espaiadors, cares laterals amb conicitat perimetral, ranurades o bisellades: dimensions nominals.

c. Classe/marcat de l'ortogonalitat de la cara vista per a rajoles amb diagonal $>$ 300 mm: 1/J; 2/K; 3/L.

d. Toleràncies sobre planitud i curvatura.

e. Classe/marcat resistent climàtica: 1/A (sense requisit); 2/B (absorció d'aigua \leq 6%); 3/D (massa perduda després de l'assaig de gel-desgel: valor mitjà \leq 1,0 kg/m²; valor individual \leq 1,5 kg/m²).

f. Classe/marcat resistent a la flexió: 1/S (valor característic \geq 3,5 Mpa; valor individual \geq 2,8 Mpa); 2/T (valor característic \geq 4,0 Mpa; valor individual \geq 3,2 Mpa); 3/O (valor característic \geq 5,0 Mpa; valor individual \geq 4,0 Mpa).

g. Classe/marcat resistent al desgast per abradió: 1/F (sense requisit); 2/G (petjada \leq 26 mm; desgast per abradió \leq 26000/5000 mm³/mm²); 3/H (petjada \leq 23 mm; desgast per abradió \leq 20000/5000 mm³/mm²); 4/I (petjada \leq 20 mm; desgast per abradió \leq 18000/5000 mm³/mm²).

h. Classe/marcat resistent a la càrrega de trencament: 30/3 (valor característic \geq 3,0 kN; valor mínim \geq 2,4 kN); 45/4 (valor característic \geq 4,5 kN; valor mínim \geq 3,6 kN); 70/7 (valor característic \geq 7,0 kN; valor mínim \geq 5,6 kN); 110/11 (valor característic \geq 11,0 kN; valor mínim \geq 8,8 kN); 140/14 (valor característic \geq 14,0 kN; valor mínim \geq 11,2 kN); 250/25 (valor característic \geq 25,0 kN; valor mínim \geq 20,0 kN); 300/30 (valor característic \geq 30,0 kN; valor mínim \geq 24,0 kN).

Característiques essencials referides als requisits bàsics, que poden estar especificades per a l'ús o els usos declarats:

a. Resistència a l'esvarada/rescolada, segons el CTE DB SUA 1.

b. Reacció al foc: classe A1 sense necessitat d'assaig.

c. Conductivitat tèrmica.

- Distintius de qualitat:

Es comprovarà que el producte posseeix els distintius de qualitat exigits, si és el cas, pel projecte o per la direcció facultativa, que avalen les característiques exigides.

- Assaigs:

Si és el cas, es duren a terme necessaris per a comprovar alguna de les característiques exigides per la normativa de compliment obligat i, si escau,

pel projecte o per la direcció facultativa. Assaigs regulats que poden arribar a ser requerits:

Aspectes visuals. Forma i dimensions. Gruix de la doble capa. Resistència a flexió. Càrrega de trencament. Resistència a l'abradió. Resistència a l'esvarada/rescolada. Resistència climàtica.

8.3.5. TAULELLS DE TERRATZO PER A ÚS INTERIOR

Rajola no armades que empen ciment com a aglomerant, produïdes en fàbrica i que es comercialitzen llistes per a ser col·locades, amb acabat de la cara vista de diverses textures per a ús exclusiu en interiors.

Condicions de subministrament i recepció

Els taulells no presentaran depressions, clevells ni exfoliacions, en la cara vista, visibles des d'una distància de 2 m amb llum natural diürna (està permès el reblliment permanent de buits menors).

- Marcatge CE obligatori des de l'1 d'octubre de 2006. Normes d'aplicació: UNE-EN 13748-1:2005, UNE-EN 13748-1:2005/ERRATUM:2005 i UNE 127748-1:2012 (complement nacional de la norma europea). Taulells de terratzo. Part 1: Taulells de terratzo per a ús interior. Sistema d'avaluació i de verificació de la constància de les prestacions: 4.

Identificació: es comprovarà que la identificació del producte rebut es correspon amb les característiques exigides per la normativa de compliment obligat i, si escau, pel projecte o per la direcció facultativa.

Característiques essencials referides als requisits bàsics que poden estar especificades per a l'ús o els usos declarats:

a. Dimensions (longitud, amplària, gruix), en mm.

b. Classe per gruix de la capa de petjada del taulell (relacionada directament per la mena de poliment: en fàbrica o *in situ*), Th: classe I (taulells amb capa de petjada de gruix ≥ 4 mm), classe II (taulells amb capa de petjada de gruix ≥ 8 mm).

Els taulells de classe Th I no admetran poliment després de la col·locació.

Els taulells de classe Th II podran polir-se després de la col·locació.

c. Classe resistent a la càrrega de trencament: 1: BL I (sense requisit); 2: BL II (superfície del taulell ≤ 1100 cm², valor individual $\geq 2,5$ kN); 3: BL III (superfície del taulell > 1100 cm², valor individual $\geq 3,0$ kN).

Els taulells de classe BL I hauran de col·locar-se sobre un llit de morter sobre una base rígida.

Característiques essencials referides als requisits bàsics, que poden estar especificades, per a l'ús o els usos declarats:

a. Absorció total d'aigua, en %.

b. Absorció d'aigua per capil·laritat, en g/cm².

c. Resistència a la flexió, en Mpa.

d. Resistència al desgast per abrasió.

e. Resistència a l'esvarada/rescolada, segons el CTE DB SUA 1.

f. Reacció al foc: classe A1 sense necessitat d'assaig.

g. Conductivitat tèrmica.

- Distintius de qualitat:

Es comprovarà que el producte posseeix els distintius de qualitat exigits, si és el cas, pel projecte o per la direcció facultativa, que avalen les característiques exigides.

- Assaigs:

Si és el cas, es duren a terme necessaris per a comprovar alguna de les característiques exigides per la normativa de compliment obligat i, si escau, pel projecte o per la direcció facultativa. Assaigs regulats que poden arribar a ser requerits:

Característiques geomètriques, d'aspecte i forma. Característiques físiques i mecàniques: Resistència a la càrrega de trencament. Absorció total d'aigua. Absorció d'aigua per capil·laritat. Resistència a la flexió. Resistència al desgast per abrasió. Resistència a l'esvarada/rescolada. Conductivitat tèrmica.

8.3.6. TAULELLS DE TERRATZO PER A ÚS EXTERIOR

Taulells no armats, que empen ciment com a aglomerant, produïdes en fàbrica i que es comercialitzen llistes per a ser col·locades, amb acabat de la cara vista de diverses textures per a ús en exteriors (fins i tot en cobertes) en àrees per als vianants on l'aspecte decoratiu és el predominant (p.e. passejos, terrasses, centres comercials, etc.).

Condicions de subministrament i recepció

Els taulells no presentaran depressions, clivells ni exfoliacions, en la cara vista, visibles des d'una distància de 2 m amb llum natural diürna (està permès el reblliment permanent de buits menors).

- Obligatori des de l'1 d'abril de 2006. Normes d'aplicació: UNE-EN 13748-2:2005. Taulells de terratzo. Part 2: Taulells de terratzo per a ús exterior, i UNE 127748-2:2012. Taulells de terratzo. Part 2: Taulells de terratzo per a ús exterior. Sistema d'avaluació i de verificació de la constància de les prestacions: 4.

Característiques essencials referides als requisits bàsics que poden estar especificades per a l'ús o els usos declarats:

Identificació: es comprovarà que la identificació del producte rebut es correspon amb les característiques exigides per la normativa de compliment obligat i, si escau, pel projecte o per la direcció facultativa.

Característiques essencials referides als requisits bàsics que poden estar especificades per a l'ús o els usos declarats:

a. Dimensions (longitud, amplària, gruix), en mm.

b. Classe per gruix de la capa de petjada del taulell (relacionada directament per la mena de poliment: en fàbrica o *in situ*), Th: classe I (taulells amb capa de petjada de gruix ≥ 4 mm), classe II (taulells amb capa de petjada de gruix ≥ 8 mm).

Els taulells de classe Th I no admetran poliment després de la col·locació.

Els taulells de classe Th II podran polir-se després de la col·locació.

c. Classe resistent a la flexió: ST (valor mitjà $\geq 3,5$ Mpa; valor individual $\geq 2,8$ Mpa); TT (valor mitjà $\geq 4,0$ Mpa; valor individual $\geq 3,2$ Mpa); UT (valor mitjà $\geq 5,0$ Mpa; valor individual $\geq 4,0$ Mpa).

d. Classe resistent a la càrrega de trencament: 30: 3T (valor mitjà $\geq 3,0$ kN; valor individual $\geq 2,4$ kN); 45: 4T (valor mitjà $\geq 4,5$ kN; valor individual $\geq 3,6$ kN); 70: 7T (valor mitjà $\geq 7,0$ kN; valor individual $\geq 5,6$ kN); 110: 11T (valor mitjà $\geq 11,0$ kN; valor individual $\geq 8,8$ kN); 140: 14T (valor mitjà $\geq 14,0$ kN; valor individual $\geq 11,2$ kN); 250: 25T (valor mitjà $\geq 25,0$ kN; valor individual $\geq 20,0$ kN); 300: 30T (valor mitjà $\geq 30,0$ kN; valor individual $\geq 24,0$ kN).

e. Classe resistent al desgast per abrasió: F (sense requisit); G (petjada ≤ 26 mm; pèrdua $\leq 26/50$ cm³/cm²); H (petjada ≤ 23 mm; pèrdua $\leq 20/50$ cm³/cm²); I (petjada ≤ 20 mm; pèrdua $\leq 18/50$ cm³/cm²).

f. Classe resistent climàtica: A (sense requisit); B (absorció d'aigua $\leq 6\%$); D (massa perduda després de l'assaig de gel-desgel: valor mitjà $\leq 1,0$ kg/m²; valor individual $\leq 1,5$ kg/m²).

Característiques essencials referides als requisits bàsics que poden estar especificades per a l'ús o els usos declarats:

a. Resistència a l'esvarada/rescolada, segons el CTE DB SUA 1.

b. Reacció al foc: classe A1 sense necessitat d'assaig.

c. Conductivitat tèrmica.

- Distintius de qualitat:

Es comprovarà que el producte posseeix els distintius de qualitat exigits, si és el cas, pel projecte o per la direcció facultativa, que avalen les característiques exigides.

- Assaigs:

Si és el cas, es duren a terme necessaris per a comprovar alguna de les característiques exigides per la normativa de compliment obligat i, si escau, pel projecte o per la direcció facultativa. Assaigs regulats que poden arribar a ser requerits:

Característiques geomètriques, d'aspecte i forma. Característiques físiques i mecàniques: Resistència a la càrrega de trencament. Resistència climàtica. Resistència a la flexió. Resistència al desgast per abrasió. Resistència a l'esvarada/rescolada. Conductivitat tèrmica.

8.4.1. TEXAS CERÀMIQUES I PECES AUXILIARS

Teules ceràmiques utilitzades en la cobertura d'edificis sobre plans de coberta inclinats en els quals la mateixa teula proporciona l'estanquitat. Teules i peces auxiliars d'argila cuita utilitzades per a la cobertura de les teulades inclinades i per al revestiment vertical, exterior i interior, de murs.

Condicions de subministrament i recepció

- Marcatge CE obligatori des de l'1 de febrer de 2007. Normes d'aplicació: UNE-EN 1304:2020. Teules i peces auxiliars d'argila cuita. Definicions i especificacions de producte, i UNE 136020:2004. Teules ceràmiques. Codi de pràctica per al disseny i el muntatge de cobertes amb teules ceràmiques. Sistema d'avaluació i de verificació de la constància de les prestacions: 3 o 4.

4 per als productes que es considera compleixen per a l'ús previst sense necessitat d'assaig.

Identificació: es comprovarà que la identificació del producte rebut es correspon amb les característiques exigides per la normativa de compliment obligat i, si escau, pel projecte o per la direcció facultativa.

Característiques essencials referides als requisits bàsics, que poden estar especificades, per a l'ús o els usos declarats:

- En cobertes:

- a. Resistència mecànica.
- b. Comportament enfront del foc exterior.
- c. Reacció al foc (Classes A1 a F).
- d. Impermeabilitat a l'aigua.
- e. Dimensions i toleràncies dimensionals.
- f. Durabilitat.
- g. Emissió de substàncies perilloses.

- En interior de murs:

- a. Reacció al foc (classes A1 a F).
- b. Impermeabilitat a l'aigua.
- c. Emissió de substàncies perilloses.

- En exterior de murs:

- a. Reacció al foc (classes A1 a F).
- b. Impermeabilitat a l'aigua.
- c. Toleràncies dimensionals.
- d. Durabilitat.
- c. Emissió de substàncies perilloses.

- Distintius de qualitat:

Es comprovarà que el producte posseeix els distintius de qualitat exigits, si és el cas, pel projecte o per la direcció facultativa, que assegurin les característiques exigides.

- Assaigs:

Si és el cas, es duran a terme necessaris per a comprovar alguna de les característiques exigides per la normativa de compliment obligat i, si escau, pel projecte o per la direcció facultativa. Assaigs regulats que poden arribar a ser requerits:

Característiques estructurals; regularitat de la forma; rectitud (control de fletxa); dimensions; impermeabilitat; resistència a flexió; resistència a la gelada; comportament al foc exterior; i reacció al foc.

8.4.3. ADHESIUS PER A TAULELLS CERÀMICS

Es defineixen diferents tipus d'adhesius segons la naturalesa química dels conglomerants.

Adhesiu cimentós (tipus C): mescla de conglomerants hidràulics, àrids i additius orgànics, que es mesclen amb aigua o un additiu líquid just abans de la utilització.

Adhesiu en dispersió (tipus D): mescla de conglomerant(s) orgànic(s) en forma de polímer en dispersió aquosa, additius orgànics i càrregues minerals, que es presenta llista per a l'ús.

Adhesiu de resines reactives (tipus R): mescla de resines sintètiques, càrregues minerals i additius orgànics l'enduriment dels quals és el resultat d'una reacció química. Estan disponibles en forma d'un o més components.

Condicions de subministrament i recepció

- Marcatge CE obligatori des de l'1 de juliol de 2013. Norma d'aplicació: UNE-EN 12004-1:2017. Adhesius per a taulells ceràmics. Requisits, avaluació de la conformitat, classificació i designació. Sistema d'avaluació i de verificació de la constància de les prestacions: 1, 3 o 4.

Identificació: es comprovarà que la identificació del producte rebut es correspon amb les característiques exigides per la normativa de compliment obligat i, si escau, pel projecte o per la direcció facultativa.

En adhesius cimentosos per a taulells per a ús en interiors, les característiques essencials referides als requisits bàsics, que poden estar especificades, per a l'ús o els usos declarats són:

a. Reacció al foc.

b. Adherència expressada com a adherència inicial i adherència primerenca (adhesius d'enduriment ràpid).

c. Durabilitat de l'adherència contra l'acció de l'aigua/humitat expressada com a adherència després de la immersió en aigua.

d. Emissió de substàncies perilloses.

En adhesius cimentosos per a taulells per a ús en interiors i exteriors, les característiques essencials referides als requisits bàsics, que poden estar especificades, per a l'ús o els usos declarats són:

a. Reacció al foc.

b. Adherència expressada com a adherència inicial i adherència primerenca (adhesius d'enduriment ràpid).

c. Durabilitat de l'adherència contra l'acció del clima/envelliment tèrmic expressada com a adherència després d'envelliment tèrmic.

d. Durabilitat de l'adherència contra l'acció de l'aigua/humitat expressada com a adherència després de la immersió en aigua.

e. Durabilitat de l'adherència contra els cicles gel/desgel expressada com a adherència després de cicles de gel/desgel.

f. Emissió de substàncies perilloses.

En adhesius en dispersió per a taulells, les característiques essencials referides als requisits bàsics, que poden estar especificades, per a l'ús o els usos declarats són:

a. Reacció al foc.

b. Adherència expressada com a adherència inicial a cisalla.

c. Durabilitat de l'adherència contra l'acció del clima/envelliment tèrmic expressada com a adherència a cisalla després d'envelliment tèrmic o adherència a cisalla a temperatures elevades (només en tipus D2).

d. Emissió de substàncies perilloses.

En adhesius de resines reactives per a taulells, les característiques essencials referides als requisits bàsics, que poden estar especificades, per a l'ús o els usos declarats són:

a. Reacció al foc.

b. Adherència expressada com a adherència inicial a cisalla.

c. Durabilitat de l'adherència contra l'acció del clima/envelliment tèrmic expressada com a adherència a cisalla després de xoc tèrmic.

d. Durabilitat contra l'acció de l'aigua/humitat.

e. Emissió de substàncies perilloses.

- Distintius de qualitat:

Es comprovarà que el producte posseeix els distintius de qualitat exigits, si és el cas, pel projecte o per la direcció facultativa, que avalen les característiques exigides.

- Assaigs:

Si és el cas, es duran a terme necessaris per a comprovar alguna de les característiques exigides per la normativa de compliment obligat i, si escau, pel projecte o per la direcció facultativa. Assaigs regulats que poden arribar a ser requerits:

Temps obert; esvarada; adhesius d'enduriment normal - adherència inicial (adhesius cimentosos); adhesius d'enduriment ràpid - adherència primerenca (adhesius cimentosos); característiques fonamentals - adherència inicial a cisalla (adhesius de dispersió); adherència inicial a cisalla (adhesius de resines de reacció); adherència després del condicionament (adhesius cimentosos); adherència a cisalla després del condicionament (adhesius de dispersió); adherència a cisalla després del condicionament (adhesius de resines de reacció); deformació transversal; resistència química; capacitat humectant; resistència al foc.

Emmagatzematge i manipulació (criteris d'ús, gestió de residus, conservació i manteniment)

El fabricant hauria d'informar sobre les condicions i l'ús adequat del producte.

El prescriptor hauria d'avaluar l'estat del lloc de treball (influències mecàniques i tèrmiques) i seleccionar el producte adequat considerant tots els riscos possibles.

8.4.4. TAULELLS CERÀMICS

Plaques de poc gruix fabricades amb argiles o altres matèries primeres inorgàniques, generalment utilitzades com a revestiment de paviments i parets, modelades per extrusió (A) o per premsatge en sec (B) a temperatura ambient, encara que poden fabricar-se mitjançant altres procediments, següentment assecat i posteriorment cuites a temperatures suficients per a desenvolupar les propietats necessàries. Els taulells poden ser esmaltats (GL) o no esmaltats (UGL) i són incombustibles i inalterables a la llum. Un taulell totalment vitrificat (o porcellànic) és un taulell amb absorció d'aigua menor del 0,5%.

Condicions de subministrament i recepció

- Marcat. Els taulells ceràmics o l'emballatge han de ser marcats amb:

Marca comercial del fabricant o una marca de fabricació pròpia, i el país d'origen.

Marca de primera qualitat.

La referència de l'annex corresponent de la norma UNE-EN 14411:2016 i classificació («precisió» o «natural»), quan sigui aplicable.

Mesures nominals i mesures de fabricació.

Naturalitat de la superfície: esmaltada (GL) o no esmaltada (UGL).

- Marcatge CE obligatori des de l'1 de juliol de 2014. Norma d'aplicació: UNE-EN 14411:2016. Taulells ceràmics. Definicions, classificació, característiques, avaluació i verificació de la constància de les prestacions, i marcat. Sistema d'avaluació i de verificació de la constància de les prestacions: 1, 3 o 4. (Text revisat amb l'UNE.)

Identificació: es comprovarà que la identificació del producte rebut es correspon amb les característiques exigides per la normativa de compliment obligat i, si escau, pel projecte o per la direcció facultativa.

En taulells per a sòls, les característiques essencials referides als requisits bàsics, que poden estar especificades, per a l'ús o els usos declarats són:

- a. Reacció al foc.
- b. Emissió de substàncies perilloses: cadmi, plom, altres.
- c. Força de trencament.
- d. Resistència a l'esvarada.
- e. Durabilitat per a usos interiors.
- f. Durabilitat per a usos exteriors: resistència al gel/desgel.
- g. Propietats tàctils.

En taulells per a parets, les característiques essencials referides als requisits bàsics, que poden estar especificades, per a l'ús o els usos declarats són:

- a. Reacció al foc.
- b. Emissió de substàncies perilloses: cadmi, plom, uns altres.
- c. Adhesió, en adhesius cimentosos, en adhesius en dispersió, en adhesius de resines reactives, i en morter.
- d. Resistència al xoc tèrmic.
- e. Durabilitat per a usos interiors i usos exteriors (resistència gel/desgel).

- Distintius de qualitat:

Es comprovarà que el producte posseeix els distintius de qualitat exigits, si és el cas, pel projecte o per la direcció facultativa, que avalen les característiques exigides.

- Assaigs:

Si és el cas, es duran a terme necessaris per a comprovar alguna de les característiques exigides per la normativa de compliment obligat i, si escau, pel projecte o per la direcció facultativa. Assaigs regulats que poden arribar a ser requerits:

Longitud i amplària; gruix; rectitud de costats; ortogonalitat; planitud de la superfície; aspecte superficial; absorció d'aigua; resistència a la flexió o mòdul de trencament; resistència a l'abrasió profunda - taulells no esmaltats; resistència a l'abrasió superficial - taulells esmaltats; dilatació tèrmica lineal; resistència al xoc tèrmic; resistència a badar-se; resistència al gel/desgel; resistència a l'esvarada; adhesió - adhesius cimentosos; adhesió - adhesius en dispersió; adhesió - adhesius de resines reactives; adhesió - morter; dilatació per humitat; lleus diferències de color; resistència a l'impacte; reacció al foc; propietats tàctils; resistència a les taques - taulells esmaltats; resistència a les taques - taulells no esmaltats; resistència a àcids i àlcals de baixa concentració;

resistència a àcids i àlcals d'alta concentració; resistència als productes domèstics de neteja i additius per a aigua de piscines; emissió de cadmi - taulells esmaltats; emissió de plom - taulells esmaltats; i emissió d'altres substàncies perilloses.

8.5.1. PAVIMENTS DE FUSTA

Paviments interiors formats per l'encaix d'elements individuals de fusta de superfície llisa, acoblats o preacoblats, clavats o caragolats a una estructura primària o adherits o flotants sobre una capa base.

Tipus:

Sòls de fusta: elements de parquet massís amb ranures o llengüetes. Productes de lamparquet massís. Parquet de recobriment de fusta massissa amb sistema d'interconnexió, inclòs bloc anglès. Elements de parquet mosaic. Elements de parquet multicapa. Taules massisses de fusta de coníferes per a revestiments de paviment. Taules preacoblades massisses de fusta de frondoses. Parquet de fusta massissa. Tauletes verticals, llistonets i tacs de parquet.

Taulers derivats de la fusta: revestiments de paviments rexapats amb fusta.

Condicions de subministrament i recepció

- Marcatge CE obligatori a partir del 8 d'agost de 2015. Norma d'aplicació: UNE-EN 14342: 2013. Sòls de fusta i parquet. Característiques, avaluació de conformitat i marcat. Sistema d'avaluació i de verificació de la constància de les prestacions: 1, 3 o 4.

Identificació: es comprovarà que la identificació del producte rebut es correspon amb les característiques exigides per la normativa de compliment obligat i, si escau, pel projecte o per la direcció facultativa.

Característiques essencials referides als requisits bàsics, que poden estar especificades, per a l'ús o els usos declarats:

- a. Reacció al foc.
- b. Emissió de formaldehid (classe E1 o classe E2).
- c. Emissió (contingut) de pentaclorofenol.
- d. Emissió d'altres substàncies perilloses.
- e. Resistència al trencament.
- f. Resistència a l'esvarada.
- g. Conductivitat tèrmica.
- h. Durabilitat sense tractament protector.
- i. Durabilitat amb tractament protector.

- Distintius de qualitat:

Es comprovarà que el producte posseeix els distintius de qualitat exigits, si és el cas, pel projecte o per la direcció facultativa, que assegurin les característiques.

- Assaigs:

Si és el cas, es duran a terme necessaris per a comprovar alguna de les característiques exigides per la normativa de compliment obligat i, si escau, pel projecte o per la direcció facultativa. Assaigs regulats que poden arribar a ser requerits:

Reacció al foc; contingut de formaldehid; contingut de pentaclorofenol; resistència al

trencament; resistència a l'esvarada; conductivitat tèrmica; i durabilitat biològica.

19.1.1. CEMENTS COMUNS

Conglomerants hidràulics, és a dir, materials inorgànics finament molts que, pastats amb aigua, formen una pasta que forja i endureix per mitjà de reaccions i processos d'hidratació i que, una vegada endurits, conserven la seva resistència i estabilitat fins i tot sota l'aigua. Els ciments conformes amb l'UNE-EN 197-1:2011, denominats ciments CEM, són capaços, quan es dosen i mesclen apropiadament amb aigua i àrids de produir un formigó o un morter que conservi la treballabilitat durant temps suficient i aconseguir, al cap de períodes definits, els nivells especificats de resistència i presentar també estabilitat de volum a llarg termini.

Els 27 productes que integren la família de ciments comuns, la designació i denominació venen indicats en la norma esmentada UNE.

Condicions de subministrament i recepció

- Marcatge CE obligatori des de l'1 d'abril de 2002 juliol de 2013, normes d'aplicació: UNE-EN 197-1: 2011. Ciment. Part 1: Composició, especificacions i criteris de conformitat dels ciments comuns. Sistema d'avaluació i de verificació de la constància de les prestacions: 1+.

Identificació: Els ciments CEM s'identificaran almenys pel tipus, i per les xifres 32,5, 42,5 o 52,5, que indiquen la classe de resistència (ex., CEM I 42,5R). Per a indicar la classe de resistència inicial s'afegiran les lletres N o R, segons correspongui. Els ciments comuns de baixa calor d'hidratació s'han d'indicar addicionalment amb les lletres LH. Pot portar informació addicional: límit en clorurs (%), límit superior de pèrdua per calcinació de cendres volants (%), nomenclatura normalitzada d'additius.

En cas de ciment envasat, el marcat de conformitat CE, el número d'identificació de l'organisme de certificació i la informació adjunta, han d'anar indicats en el sac o en la documentació comercial que l'acompanya (albarans de lliurament), o bé en una combinació de tots dos. Si només part de la informació apareix en el sac, llavors, és convenient que la informació completa s'inclouï en la informació comercial. En cas de ciment expedit a granel, aquesta informació hauria d'anar recollida d'alguna forma apropiada, en els documents comercials que ho acompanyen.

Es comprovarà que la identificació del producte rebut es correspon amb les característiques exigides per la normativa de compliment obligat i, si escau, pel projecte o per la direcció facultativa.

Característiques essencials referides als requisits bàsics, que poden estar especificades, per a l'ús o els usos declarats:

- a. Ciments comuns (subfamílies) components i composició.
- b. Resistència a compressió (inicial i nominal).
- c. Temps d'enduriment.
- d. Residu insoluble.
- e. Pèrdua per calcinació.
- f. Estabilitat de volum: expansió i contingut de SO₃.
- g. Calor d'hidratació.

- h.* Contingut de clorurs.
- i.* Putzolanicitat (només per a ciments putzolànics).
- j.* Durabilitat.
- k.* C₃A en el clínquer.
- l.* Emissió de substàncies perilloses.
- Distintius de qualitat:

Es comprovarà que el producte posseeix els distintius de qualitat exigits, si és el cas, pel projecte o per la direcció facultativa, que assegurin les característiques.

- Assaigs:

Si és el cas, es duran a terme necessaris per a comprovar alguna de les característiques exigides per la normativa de compliment obligat i, si escau, pel projecte o per la direcció facultativa. Assaigs regulats que poden arribar a ser requerits:

Resistència inicial; resistència nominal; temps de principi d'enduriment; estabilitat de volum (expansió); pèrdua per calcinació; residu insoluble; Contingut de sulfats; contingut de clorurs; C₃A en el clínquer; putzolanicitat; calor d'hidratació; i composició.

19.1.8. CALÇS PER A LA CONSTRUCCIÓ

Formes físiques (pols, terrossos, pastes o abeurades), en les quals poden aparèixer l'òxid de calci i el de magnesi o l'hidròxid de calci o el de magnesi, utilitzades com a conglomerants per a preparar morters per a fàbriques, revestiments interiors i exteriors, així com per a fabricar altres productes per a construcció.

Tipus:

- Calçs aèries: constituïdes principalment per òxid o hidròxid de calci que s'endureixen lentament a l'aire sota l'efecte del diòxid de carboni present en l'aire. Poden ser:

Calçs vives (Q): produïdes per la calcinació de calcària o dolomia, podent ser calçs càlciques (CL) i calçs dolomítiques (semihidratades o totalment hidratades).

Calçs hidratades (S): calçs aèries, càlciques o dolomítiques resultants de l'apagat controlat de les calçs vives.

- Calçs hidràuliques naturals (NHL): produïdes per la calcinació de calcàries més o menys argilenques o silícies amb reducció a pols mitjançant apagada amb molta o sense, que forgen i s'endureixen amb l'aigua. Poden ser:

Calçs hidràuliques naturals amb addició de materials (Z): poden contenir materials hidràulics o putzolànics fins a un 20% en massa.

Calçs hidràuliques (HL): constituïdes principalment per hidròxid de calci, silicats de calci i aluminats de calci, produïts per la mescla de constituents adequats.

Condicions de subministrament i recepció

- Marcatge CE obligatori des de l'1 de juny de 2012. Norma d'aplicació: UNE-EN 459-1: 2016. Calçs per a la construcció. Part 1: Definicions, especificacions i criteris de conformitat. Sistema d'avaluació i de verificació de la constància de les prestacions: 2+.

Identificació: es comprovarà que la identificació del producte rebut es correspon amb les

característiques exigides per la normativa de compliment obligat i, si escau, pel projecte o per la direcció facultativa. Característiques essencials referides als requisits bàsics, que poden estar especificades, per a l'ús o els usos declarats:

- a.* Resistència a compressió.
- b.* Temps d'enduriment.
- c.* Contingut en aire.
- d.* Contingut de components per a: CaO + MgO, Mg O, CO₂, i SO₃.
- e.* SO₃.
- f.* Calç útil.
- g.* Reactivitat.
- h.* Estabilitat de volum.
- i.* Grandària de partícula.
- j.* Distribució granulomètrica.
- k.* Penetració.
- l.* Durabilitat.

- Distintius de qualitat:

Es comprovarà que el producte posseeix els distintius de qualitat exigits, si és el cas, pel projecte o per la direcció facultativa, que assegurin les característiques.

- Assaigs:

Si és el cas, es duran a terme necessaris per a comprovar alguna de les característiques exigides per la normativa de compliment obligat i, si escau, pel projecte o per la direcció facultativa. Assaigs regulats que poden arribar a ser requerits:

Grandària de partícula; estabilitat; penetració/demanda d'aigua; Contingut d'aigua; CaO + MgO, MgO; CO₂; SO₃; calç útil; aigua lliure; i reactivitat.

19.1.9. ADDITIUS PER A FORMIGONS

Producte incorporat en el moment del pastat del formigó, en una quantitat ≤ 5% en massa, en relació amb el contingut de ciment en el formigó, a fi de modificar les propietats de la mescla en estat fresc o endurit.

Condicions de subministrament i recepció

- Marcatge CE obligatori des de l'1 de setembre de 2013. Norma d'aplicació: UNE-EN 934-2:2010+A1:2012. Additius per a formigons, morters i pastes. Part 2: Additius per a formigons. Definicions, requisits, conformitat, marcat i etiquetatge. Sistema d'avaluació i de verificació de la constància de les prestacions: 2+.

Identificació: es comprovarà que la identificació del producte rebut es correspon amb les característiques exigides per la normativa de compliment obligat i, si escau, pel projecte o per la direcció facultativa. Característiques essencials referides als requisits bàsics, que poden estar especificades, per a l'ús o els usos declarats:

- a.* Contingut en ions clorur.
- b.* Contingut en alcalins.
- c.* Comportament enfront de la corrosió.
- d.* Resistència a compressió.

- e.* Contingut en aire.
- f.* Contingut en aire (aire oclòs).
- g.* Característiques dels buits d'aire.
- h.* Reducció d'aigua.
- i.* Exsudació.
- j.* Temps d'enduriment.
- k.* Temps d'enduriment/desenvolupament de les resistències.
- l.* Absorció capil·lar.
- m.* Consistència.
- n.* Substàncies perilloses.
- o.* Durabilitat.
- p.* Porció segregada.

- Distintius de qualitat:

Es comprovarà que el producte posseeix els distintius de qualitat exigits, si és el cas, pel projecte o per la direcció facultativa, que assegurin les característiques.

- Assaigs:

Si és el cas, es duran a terme necessaris per a comprovar alguna de les característiques exigides per la normativa de compliment obligat i, si escau, pel projecte o per la direcció facultativa. Assaigs regulats que poden arribar a ser requerits:

Homogeneïtat, color; densitat relativa (només per a additius líquids); contingut en clorurs (Cl⁻); contingut en alcalins; reducció d'aigua. Augment de la consistència; manteniment de la consistència; temps d'enduriment; contingut en aire en el formigó fresc; exsudació; contingut en aire en el formigó endurit (espaiat dels buits d'aire); resistència a compressió; absorció capil·lar; i porció segregada.

19.1.13. MORTERS PER A ARREBOSSADA I LLUÏDA

Morters per a arrebossada/lluïda fets en fàbrica (morters industrials) a base de conglomerants inorgànics per a exteriors (arrebossades) i interiors (lluïdes) utilitzats en murs, sostres, pilars i barandats.

Condicions de subministrament i recepció

- Marcatge CE obligatori des de l'1 de juny de 2012. Norma d'aplicació: UNE-EN 998-1:2018. Especificacions dels morters per a obra. Part 1: Morters per a arrebossada i lluïda. Sistema d'avaluació i de verificació de la constància de les prestacions: 4.

Identificació: es comprovarà que la identificació del producte rebut es correspon amb les característiques exigides per la normativa de compliment obligat i, si escau, pel projecte o per la direcció facultativa.

Característiques essencials referides als requisits bàsics, que poden estar especificades, per a l'ús o els usos declarats:

- a.* Reacció al foc (en construccions amb requisits contra el foc; euroclasse declarada: A1 a F).
- b.* Absorció d'aigua (en construccions exteriors; categoria declarada: W0 a W2; excepte R per als valors declarats ≤ 0,3 kg/m², després de 24 hores).

c. Permeabilitat a l'aigua després de cicles climàtics de condicionament (en arrebossada monocapa; valors declarats $\leq 1 \text{ ml/cm}^2$, després de 48 hores).

d. Permeabilitat al vapor d'aigua (en construccions exteriors; coeficient declarat $\mu \leq 15$ per a R i T).

e. Adhesió (excepte en arrebossada monocapa; valor declarat, en N/mm^2 i tipus de trencament (FP)).

f. Adhesió després de cicles climàtics de condicionament (en arrebossada monocapa; valor declarat, en N/mm^2 , i tipus de trencament (FP)).

g. Conductivitat tèrmica/densitat (en arrebossada o lluida en construccions amb requisits tèrmics, excepte en morters per a arrebossada/lluida per a aïllament tèrmic (T); tabulat declarat o valor mitjà mesurat).

h. Conductivitat tèrmica (en arrebossada/lluida per a aïllament tèrmic (T); categoria T1 a T2).

i. Durabilitat del morter per a arrebossada monocapa OC (resistència al gel/desgel) (valor declarat, en N/mm^2 i forma de trencament (FP) A, B o C; $\leq 1 \text{ ml/cm}^2$ després de 48 hores).

j. Durabilitat per a tots els morters d'arrebossada/lluida, excepte per al morter OC (per a les construccions exteriors; valor declarat, en N/mm^2 i forma de trencament (FP) A, B o C; $\leq 1 \text{ ml/cm}^2$ després de 48 hores; categoria declarada W0 a W2).

k. Substàncies perilloses (prestació no determinada (NPD) no es pot utilitzar quan la característica té un nivell llindar).

- Distintius de qualitat:

Es comprovarà que el producte posseeix els distintius de qualitat exigits, si és el cas, pel projecte o per la direcció facultativa, que avalen les característiques exigides.

- Assaigs:

Si és el cas, es duran a terme necessaris per a comprovar alguna de les característiques exigides per la normativa de compliment obligat i, si escau, pel projecte o per la direcció facultativa. Assaigs regulats que poden arribar a ser requerits:

Densitat en sec aparent; resistència a compressió; adhesió; adhesió després de cicles climàtics de condicionament; absorció d'aigua per capil·laritat; penetració d'aigua després de l'assaig d'absorció d'aigua per capil·laritat; permeabilitat a l'aigua sobre suports rellevants després de cicles climàtics de condicionament; coeficient de permeabilitat al vapor d'aigua; conductivitat tèrmica; reacció al foc; i durabilitat.

19.1.14. MORTERS PER A CONSTRUCCIÓ

Morters per a construcció fets en fàbrica (morters industrials) usats en murs, pilars i barandats de construcció, per a la seva coherència i rejuntada (per exemple, construcció vista o en arrebossades, obra estructural o no, destinada a l'edificació i a l'enginyeria civil).

Condicions de subministrament i recepció

Marcatge CE obligatori des de l'1 de juny de 2012. Norma d'aplicació: UNE-EN 998-2:2018. Especificacions dels morters per a obra de paleta. Part 2: Morters per a construcció. Sistema d'avaluació i de verificació de la constància de les

prestacions: 2+ o 4. 2+ per a morters industrials dissenyats, o 4 per a morters industrials prescrits.

Identificació: es comprovarà que la identificació del producte rebut es correspon amb les característiques exigides per la normativa de compliment obligat i, si escau, pel projecte o per la direcció facultativa. Característiques essencials referides als requisits bàsics, que poden estar especificades, per a l'ús o els usos declarats:

a. Resistència a compressió (per als morters per a obra de paleta dissenyats). (Declarada categoria o valor en N/mm^2 .)

b. Proporció de components (per als morters de construcció prescrits). (Declarada proporcions de la mescla, en volum o en pes.)

c. Resistència d'unió (per als morters per a construcció dissenyats destinats a ser usats en elements sotmesos a requisits estructurals). (Declarat valor de la resistència inicial de cisallament, mesura o tabulada, en N/mm^2 .)

d. Contingut de clorurs (per als morters destinats a ser utilitzats en obra de paleta armada). (Declarat el valor com una fracció en % en massa.)

e. Reacció enfront del foc (per als morters per a obra destinats a ser usats en elements sotmesos a requisits enfront del foc). (Declarada euroclasse A1 a F.)

f. Absorció d'aigua (per als morters per a obra de paleta destinats a ser usats en construccions exteriors). (valor declarat, en $[\text{kg}/(\text{m}^2 \cdot \text{min}^{0.5})]$).

g. Permeabilitat al vapor d'aigua (per als morters per a obra destinats a ser utilitzats en construccions exteriors). (Declarats valors tabulats del coeficient de difusió d'aigua, μ .)

h. Conductivitat tèrmica/densitat (per als morters per a obra usats en elements sotmesos a requisits d'aïllament tèrmic). (Declarat valor mitjà tabulat o mesurat, en $[\text{W}/(\text{m} \cdot \text{K})]$).

i. Durabilitat. (Declarat valor, segons sigui procedent.)

j. Substàncies perilloses.

- Distintius de qualitat:

Es comprovarà que el producte posseeix els distintius de qualitat exigits, si és el cas, pel projecte o per la direcció facultativa, que avalen les característiques exigides.

- Assaigs:

Si és el cas, es duran a terme necessaris per a comprovar alguna de les característiques exigides per la normativa de compliment obligat i, si escau, pel projecte o per la direcció facultativa. Assaigs regulats que poden arribar a ser requerits:

- Propietats del morter fresc: temps d'utilització; contingut d'ions clorur; contingut en aire; i proporció dels components.

- Propietats del morter endurit: resistència a compressió; resistència d'unió (adhesió); absorció d'aigua; permeabilitat al vapor d'aigua; densitat en sec del morter endurit; conductivitat tèrmica; i durabilitat.

19.1.15. ÀRIDS PER A FORMIGÓ

Materials granulars naturals (origen mineral, només sotmesos a processos mecànics), artificials (origen mineral processats industrialment que suposi modificacions tèrmiques, etc.), reciclats (a partir de materials inorgànics prèviament utilitzats en

la construcció), fil·lers (àrids la major part dels quals passa pel tamís de $0,063 \text{ mm}$ i que poden ser emprats en els materials de construcció per a proporcionar unes certes característiques) i les mescles d'aquests àrids usats en la construcció per a l'elaboració del formigó. S'inclouen els àrids amb densitat aparent $> 2,00 \text{ Mg/m}^3$, emprats en tota mena de formigó. També s'inclouen els àrids reciclats amb densitats entre $1,50 \text{ Mg/m}^3$ i $2,00 \text{ Mg/m}^3$ amb les excepcions pertinents, i els àrids reciclats fins (4 mm) amb les excepcions pertinents. No s'inclouen els fil·lers empleats com a components del ciment o altres aplicacions diferents del fil·ler inert per a formigó.

Condicions de subministrament i recepció

- Marcatge CE obligatori des de l'1 de gener de 2010. Norma d'aplicació: UNE-EN 12620:2003+A1:2009. Àrids per a formigó. Sistema d'avaluació i de verificació de la constància de les prestacions: 2+ o 4. El sistema d'avaluació i de verificació de la constància de les prestacions aplicable en general a aquests productes a efectes reglamentaris serà el 2+; no obstant això, les disposicions reglamentàries específiques de cada producte podran establir per a determinats productes i usos el sistema d'avaluació i de verificació de la constància de les prestacions: 4.

Identificació: es comprovarà que la identificació del producte rebut es correspon amb les característiques exigides per la normativa de compliment obligat i, si escau, pel projecte o per la direcció facultativa.

Característiques essencials referides als requisits bàsics que poden estar especificades per a l'ús o els usos declarats:

a. Forma, grandària i densitat de partícules.

b. Neteja.

c. Resistència a la fragmentació/picada.

d. Resistència al poliment/abració/desgast.

e. Composició/contingut.

f. Estabilitat en volum.

g. Absorció d'aigua.

h. Substàncies perilloses: emissió de radioactivitat; alliberament de metalls pesants; alliberament de carbonis poliaromàtics; alliberament d'altres substàncies perilloses.

i. Durabilitat enfront del gel i desgels.

j. Durabilitat enfront de la reactivitat àlcali-sílíce.

Característiques essencials dels fil·lers:

a. Finor, grandària i densitat de partícules.

b. Composició/contingut.

c. Neteja.

d. Estabilitat en volum.

e. Alliberament d'altres substàncies perilloses.

f. Durabilitat enfront del gel i desgel.

Qualsevol altra informació necessària, segons els requisits especials exigibles segons l'ús final o origen de l'àrid:

a. Requisits geomètrics: Índex de llesques (per a determinar la forma dels àrids gruixos). Coeficient de forma (d'àrids gruixos). Contingut en closques, en

% (d'àrids gruixos). Contingut en fins, en % màxim (massa) que passa pel tamís 0,063 mm. Qualitat dels fins.

b. Requisits físics: resistència a la fragmentació. Resistència al desgast (dels àrids gruixos). Resistència al poliment (dels àrids gruixos). Resistència a l'abrasió superficial (dels àrids gruixos). Resistència a l'abrasió per pneumàtics clavetejats (dels àrids gruixos). Densitat aparent i absorció d'aigua. Densitat de conjunt. Resistència (de l'àrid gruix) a cicles de gel i desgel, estabilitat al sulfat de magnesi. Estabilitat de volum. Retracció per assecament. Reactivitat àlcali-sílce. Classificació dels components dels àrids gruixos reciclats.

c. Requisits químics: Contingut en clorurs. Contingut en sulfats solubles en àcid. Contingut total en sofre. Contingut en sulfat soluble en aigua dels àrids reciclats. Altres components.

- Distintius de qualitat:

Es comprovarà que el producte posseeix els distintius de qualitat exigits, si és el cas, pel projecte o per la direcció facultativa, que assegurin les característiques.

- Assaigs:

Es duren a terme exigits per la normativa de compliment obligat i, si escau, pel projecte o per la direcció facultativa. Assaigs regulats que poden estar especificats:

Per a les característiques generals: Granulometria. Forma dels àrids gruixos. Contingut en fins. Qualitat dels fins. Densitat de partícules i absorció d'aigua. Reactivitat àlcali-sílce. Descripció petrogràfica. Substàncies perilloses (emissió de radioactivitat, alliberament de metalls pesants, alliberament de carbonis poliaromàtics).

Per a les característiques específiques dels àrids destinats a una ocupació específica: Resistència a la fragmentació. Resistència al desgast. Resistència al poliment. Resistència a l'abrasió superficial. Resistència a l'abrasió per pneumàtics clavetejats. Gel i desgel. Contingut en clorurs. Contingut en carbonat càlcic.

Per a propietats apropiades d'àrids de determinats orígens: contingut en closques. Estabilitat en volum - retracció per assecament. Contingut en clorurs. Compostos que contenen sofre. Substàncies orgàniques (contingut en humus, àcid fúlvic, assaig comparatiu de resistència-temps d'enduriment, contaminants orgànics lleugers). Desintegració del silicat vaig dicàlcic. Desintegració del ferro. Influència en el temps inicial d'enduriment del ciment. Constituents dels àrids reciclats gruixos. Densitat de partícules i absorció d'aigua. Sulfat soluble en aigua.

19.1.18. ÀRIDS PER A MORTERS

Materials granulars naturals (origen mineral, només sotmesos a processos mecànics), artificials (origen mineral processats industrialment que suposi modificacions tèrmiques, etc.), reciclats (a partir de materials inorgànics prèviament utilitzats en la construcció), fil·ler dels àrids (àrids la major part dels quals passa pel tamís de 0,063 mm i que poden ser emprats en els materials de construcció per a proporcionar unes certes propietats) i les mescles d'aquests àrids usats en la construcció per a l'elaboració dels morters (morter per a obra, morter per a paviments/arrebossats, revestiment de parets interiors, arrebossada de parets exteriors, materials especials per a fonamentació, morter per a reparació, pastes) per a les edificacions, carreteres i treballs d'enginyeria civil. No s'hi inclou el fil·ler de l'àrid emprat com a components del ciment o com un

fil·ler inert dels àrids per a morters o per a àrids emprats en la capa superficial de sòls industrials.

Condicions de subministrament i recepció

- Marcatge CE obligatori des de l'1 de juny de 2004, norma d'aplicació: UNE-EN 13139:2003 i des de l'1 de gener de 2010, norma d'aplicació: UNE-EN 13139/AC:2004. Àrids per a morters. Sistema d'avaluació i de verificació de la constància de les prestacions: 2+ o 4. El sistema d'avaluació i de verificació de la constància de les prestacions aplicable en general a aquests productes a efectes reglamentaris serà el 2+; no obstant això, les disposicions reglamentàries específiques de cada producte podran establir per a determinats productes i usos el sistema d'avaluació i de verificació de la constància de les prestacions: 4.

Identificació: es comprovarà que la identificació del producte rebut es correspon amb les característiques exigits per la normativa de compliment obligat i, si escau, pel projecte o per la direcció facultativa.

Característiques essencials referides als requisits bàsics que poden estar especificades per a l'ús o els usos declarats:

a. Forma grandària i densitat de les partícules.

b. Neteja.

c. Composició/contingut.

d. Estabilitat de volum.

e. Absorció d'aigua.

f. Substàncies perilloses (emissió de radioactivitat, desprendiment de metalls pesants, emissió de carbonis poliaromàtics, emissió d'altres substàncies perilloses).

g. Durabilitat contra el gel-desgel.

h. Durabilitat contra la reactivitat àlcali-sílce.

Característiques essencials dels fil·lers:

a. Finor/granulometria i densitat.

b. Composició/contingut.

c. Neteja.

d. Pèrdua per calcinació.

e. Emissió de substàncies perilloses.

f. Durabilitat contra el gel/desgel.

Qualsevol altra informació necessària segons els requisits especials exigibles segons l'aplicació particular, l'ús final o origen de l'àrid:

a. Requisits geomètrics: grandàries de l'àrid; granulometria; forma de les partícules i contingut en closques; fins (contingut i qualitat).

b. Requisits físics: densitat de les partícules; absorció d'aigua; resistència al gel i al desgel.

c. Requisits químics: contingut en clorurs; contingut en sulfats solubles en àcid; contingut total en sofre; contingut en components que alteren la velocitat d'enduriment i la d'enduriment del morter; requisits addicionals per als àrids artificials (substàncies solubles en aigua, pèrdua per calcinació); reactivitat àlcali-sílce.

- Distintius de qualitat:

Es comprovarà que el producte posseeix els distintius de qualitat exigits, si és el cas, pel projecte

o per la direcció facultativa, que assegurin les característiques.

- Assaigs:

Es duren a terme exigits per la normativa de compliment obligat i, si escau, pel projecte o per la direcció facultativa. Assaigs regulats que poden estar especificats:

Grandària de l'àrid i granulometria. Contingut en closques. Fins (contingut/qualitat, equivalent d'arena, blau de metilè). Densitat de partícules. Absorció d'aigua. Contingut en clorurs (per a àrids marins, per a àrids no marins). Contingut en sulfats. Compostos que contenen sofre. Compostos que alteren la velocitat d'enduriment i d'enduriment del morter (hidròxid de sodi, àcid fúlvic, assaig de resistència comparativa, temps d'enduriment, contaminants orgànics lleugers). Matèria soluble en aigua. Pèrdua per calcinació. Resistència al gel i desgel. Reactivitat àlcali-sílce. Substàncies perilloses (emissió de radioactivitat, alliberament de metalls pesants, emissió de carbonis poliaromàtics).

19.2.1. PLAQUES D'ALGEPES LAMINAT

Material format per una ànima d'algeps embotida i íntimament lligada a dues làmines de cartó fort per a formar una placa rectangular llisa. Les superfícies de cartó poden variar en funció de la utilització de cada tipus de placa, i l'ànima pot contenir additius que li confereixin propietats addicionals. Les vores longitudinals estan recobertes pel cartó i perfilats en funció de les futures aplicacions.

Sistema de fixació: clavats, caragolats o apegats amb adhesiu a base d'algeps o altres adhesius. També es poden incorporar a un sistema de falsos sostres suspesos.

Usos: extradossats de murs, de sostres fixos i suspesos, de barandats o per a revestiment de pilars i bigues. També poden emprar-se per a sòls i com a aplicacions en exteriors. No es preveuen les plaques sotmeses a qualsevol transformació secundària (com les plaques amb aïllants).

Condicions de subministrament i recepció

- Marcatge CE: Obligatori des de l'1 de desembre de 2010. Norma d'aplicació: UNE-EN 520:2005+A1:2010. Plaques d'algeps laminat. Definicions, especificacions i mètodes d'assaig.

Sistema d'avaluació i de verificació de la constància de les prestacions: 3 o 4.

Identificació: es comprovarà que la identificació del producte rebut es correspon amb les característiques exigits per la normativa de compliment obligat i, si escau, pel projecte o per la direcció facultativa.

Les plaques d'algeps laminat vindran definides per la designació següent:

a. La denominació «placa d'algeps laminat».

b. Tipus: A, estàndard; D, amb densitat controlada; E, per a exteriors; F, amb la cohesió de l'ànima millorada a altes temperatures; H (1, 2 o 3), amb capacitat d'absorció d'aigua reduïda; I, amb duresa superficial millorada o d'alta duresa; P, amb una cara preparada per a rebre un arrebossat d'algeps o per a ser combinada mitjançant pegat a altres materials amb forma de plaques o plafons; R, amb resistència millorada.

c. Referència a la norma UNE-EN 520:2005+A1:2010.

d. Dimensions en mm; amplària, longitud i gruix.

e. Perfil de la vora longitudinal: quadrat, bisellat, afinat, semiarredonit, semiarredonit afinat, arredonit, usos especials.

- Assaigs:

Es duran a terme exigits per la normativa de compliment obligat i, si escau, pel projecte o per la direcció facultativa. Assaigs regulats que poden estar especificats:

Determinació de l'amplària, longitud i gruix. Ortogonalitat de les arestes. Perfil afinat. Profunditat de l'afinat de la vora. Resistència a flexió (càrrega de trencament a flexió). Deformació sota càrrega. Capacitat d'absorció superficial d'aigua. Absorció total d'aigua. Cohesió de l'ànima a alta temperatura. Densitat. Duresa superficial de la placa. Resistència a l'esforç tallant (resistència de la unió placa/subestructura suport). Gramatge del paper.

19.2.2. PLAFONS D'ALGEPES

Elements de construcció paral·lelepipèdics rectangulars prefabricats, amb almenys dos dels costats oposats encadellats, produïts a base de sulfat càlcic i aigua que pot incorporar fibres, reblements, àrids i altres additius, sempre que no estiguin classificats com a substàncies perilloses d'acord amb la reglamentació europea. Poden ser massissos o perforats i poden ser acolorits mitjançant pigments. Tindran un gruix compresa entre 50 mm i 150 mm, una longitud no major de 1000 mm i una altura determinada amb relació a la longitud de manera que la superfície d'un panell sigui de 0,20 m² com a mínim. En els plafons perforats el gruix mínim del panell en qualsevol punt ha de ser almenys de 15 mm. El volum total de buits ha de ser menor del 40%.

El seu ús principal és l'execució de paraments no portants, de revestiments interiors de barandats i per a la protecció contra el foc de columnes, bucs d'ascensors, etc. Aquests productes no s'usen per a l'execució de sostres.

Condicions de subministrament i recepció

- Marcatge CE obligatori des de l'1 de desembre de 2012. Norma d'aplicació: UNE-EN 12859:2012. Plafons d'algeps. Definicions, especificacions i mètodes d'assaig. Sistema d'avaluació i de verificació de la constància de les prestacions: 3 o 4.

Identificació: es comprovarà que la identificació del producte rebut es correspon amb les característiques exigides per la normativa de compliment obligat i, si escau, pel projecte o per la direcció facultativa.

Els plafons d'algeps s'han de designar de la forma següent:

a. La frase «Plafó d'algeps».

b. Referència a la norma UNE-EN 12859:2012.

c. Dimensions en mm: gruix, longitud i altura (o en cas necessari, gruix en mm i nombre de plafons per m²).

d. Tipus: massís o perforat; classe de densitat (D, M o B), indicant de manera voluntària la classe de resistència (A o R): (D, D_A, D_R, M, M_A, M_R, o L); massa per unitat de superfície (declarada); hidrofugat (quan sigui procedent, Classe H2 o H1).

e. pH: normal o baix.

Característiques essencials referides als requisits bàsics, que poden estar especificades, per a l'ús o els usos declarats:

a. Reacció al foc (en situacions d'exposició). (Declarada euroclasse.)

b. Resistència al foc E i I.

c. Aïllament al soroll aeri (en condicions d'ús final).

d. Resistència tèrmica (en condicions d'ús final).

e. Emissió de substàncies perilloses.

- Distintius de qualitat:

Es comprovarà que el producte posseeix els distintius de qualitat exigits, si és el cas, pel projecte o per la direcció facultativa, que avalen les característiques exigides.

- Assaigs:

Si és el cas, es duran a terme necessaris per a comprovar alguna de les característiques exigides per la normativa de compliment obligat i, si escau, pel projecte o per la direcció facultativa. Assaigs regulats que poden arribar a ser requerits:

Determinació de les dimensions; planitud dels plafons; massa dels plafons; densitat dels plafons; resistència mecànica a flexió; contingut en humitat; capacitat d'absorció d'aigua; i determinació del pH.

19.2.5. ALGEPES DE CONSTRUCCIÓ I CONGLOMERANTS A base d'ALGEPES PER A LA CONSTRUCCIÓ

L'algeps de construcció és un conglomerant a base d'algeps amb un mínim d'un 50% de sulfat de calci com a component actiu principal, i amb un contingut en calç inferior al 5% (el fabricant pot afegir additius i àrids), inclosos els algeps prebarrejats (tots els tipus d'algeps per a la construcció, morters d'algeps i morters d'algeps i calç que s'utilitzen en la construcció). Els conglomerants a base d'algeps són conglomerants a base de sulfat de calci en les seves diferents fases d'hidratació, que poden obtenir-se a partir de la deshidratació del dihidrat i que s'empra, mesclat amb aigua, per a mantenir les partícules sòlides juntes en una massa coherents durant el procés d'enduriment. Per tant, es tracta algeps de construcció i conglomerants a base d'algeps per a la construcció en pols, inclosos els algeps prebarrejats per a revestir parets i sostres a l'interior d'edificis en els quals s'aplica com a material d'acabat que pot ser decorat. Aquests productes estan especialment formulats per a complir les seves especificacions d'ús mitjançant l'ús d'additius, addicions, agregats i altres conglomerants. S'inclouen els algeps i productes a base d'algeps per a la seva aplicació manual o mecànica; els conglomerants a base d'algeps per al seu ús directe en l'obra i els utilitzats com a matèria primera per a la fabricació de plafons d'algeps, plaques d'algeps laminat, plaques d'algeps reforçades amb fibres, productes staff i plaques per a sostres; els morters d'unió a base d'algeps.

Es pot utilitzar calç de construcció, en forma d'hidròxid de calci, com conglomerant addicional juntament amb el conglomerant a base d'algeps si el conglomerant a base d'algeps és el principal component actiu del morter.

Condicions de subministrament i recepció

- Norma espanyola per a l'escala l'UNE 102011:2013 Escales per a la construcció. Especificacions.

- Marcatge CE: Obligatori des de l'1 d'octubre de 2010. Norma d'aplicació: UNE-EN 13279-1:2009. Algeps de construcció i conglomerants a base d'algeps per a la construcció. Part 1: Definicions i especificacions. Sistemes d'avaluació i de verificació de la constància de les prestacions: 3 o 4. Sistema

3 (per al seu ús en parets, barandats, sostres o revestiments per a la protecció enfront del foc d'elements estructurals o per a compartimentació enfront del foc en edificis i amb característica de reacció al foc) o sistema 4 (per a l'ús en parets, barandats, sostres o revestiments per a la protecció enfront del foc d'elements estructurals o per a compartimentació enfront del foc en edificis amb altres característiques i per a la resta dels casos).

Identificació: es comprovarà que la identificació del producte rebut es correspon amb les característiques exigides per la normativa de compliment obligat i, si escau, pel projecte o per la direcció facultativa.

Els algeps de construcció i conglomerants vindran definits per la següent designació:

a. Mena d'algeps o de conglomerant d'algeps, segons la següent designació i la seva identificació corresponent:

- Conglomerants a base d'algeps, A: per a ús directe o per a la seva transformació (productes en pols, secs), A1; per a ocupació directa en obra, A2; per a la seva transformació, A3.

- Algeps per a la construcció, B: algeps de construcció, B1; morter d'algeps, B2; morter d'algeps i calç, B3; algeps de construcció alleugerit, B4; morter alleugerit d'algeps, B5; morter d'algeps i calç alleugerit, B6; algeps de construcció d'alta duresa, B7.

- Algeps per a aplicacions especials: algeps per a treballs amb staff, C1; algeps per a morters d'unió, C2; algeps acústic, C3; algeps amb propietats d'aïllament tèrmic, C4; algeps per a protecció contra el foc, C5; algeps per a la seva aplicació en capa fina, producte d'acabat, C6; producte d'acabat, C7.

b. Referència a la norma UNE-EN 13279-1:2009.

c. Identificació (conforme el punt a): A, A1, A2, A3, etc.

d. Temps de principi d'enduriment.

e. Resistència a compressió, en N/mm².

Característiques essencials referides als requisits bàsics, que poden estar especificades, per a l'ús o els usos declarats:

a. Reacció al foc (en situacions d'exposició: A1).

b. Aïllament directe al soroll aeri (en condicions finals d'ús), en dB (per al sistema del qual forma part el producte).

c. Resistència tèrmica, en m² K/W.

d. Substàncies perilloses.

- Distintius de qualitat:

Es comprovarà que el producte posseeix els distintius de qualitat exigits, si és el cas, pel projecte o per la direcció facultativa, que avalen les característiques exigides.

- Assaigs:

Es duran a terme exigits per la normativa de compliment obligat i, si escau, pel projecte o per la direcció facultativa. Assaigs regulats que poden estar especificats:

- Per als conglomerants d'algeps: Contingut en sulfat de calci.

- Per als algeps per a la construcció: Contingut en conglomerant d'algeps. Temps de principi d'enduriment. Resistència a flexió. Resistència a compressió. Duresa superficial. Adherència.

- Per als algeps per a la construcció per a aplicacions especials: Contingut en conglomerant a base d'algeps. Finor de molt. Temps de principi d'enduriment. Resistència a flexió. Resistència a compressió. Duresa superficial.

- Assaigs lligats a les condicions finals d'ús: Reacció al foc. Resistència al foc. Aïllament directe al soroll aeri. Absorció acústica. Resistència tèrmica (per càlcul). Substàncies perilloses.

PART III. Gestió de residus de construcció o demolició en l'obra

1. Gestió de residus de construcció o demolició en l'obra

1. Descripció

Descripció

Operacions destinades a l'emmagatzematge, el maneig, la separació i, si és el cas, altres operacions de gestió dels residus de construcció o demolició generats dins de l'obra. D'acord amb el que s'exposa en la Llei 7/2022, de 8 d'abril, de residus i sòls contaminats per a una economia circular, es consideren els residus d'obres de construcció o demolició en l'activitat descrita en el Reial decret 105/2008, d'1 de febrer. Es tindrà en compte el concepte d'economia circular en la reducció de residus, en la generació d'aquests, en l'emmagatzematge i la segregació, i en la reutilització o reciclatge, i serà el transport a abocador sempre l'última alternativa a considerar.

Criteris de mesurament i valoració d'unitats

- Metre cúbic i tona de residu de construcció i demolició generat en l'obra, codificat segons la vigent llista europea de residus (LER) en Decisió 2014/955/UE de la Comissió, de 18 de desembre de 2014.

- Unitat de contenidor per a RCD fins i tot transport, instal·lació, recollida i trasllat fins a lloc de reutilització, reciclatge o tractament.

- Metre quadrat o metre lineal o unitat de desmuntatge, embalatge, precinte i etiquetatge de residu perillós.

- Metre cúbic o unitat de càrrega i transport de RCD en camió a una distància determinada, realitzada per transportista autoritzat a lloc de reutilització, reciclatge, valorització i/o eliminació, incloent-hi cànon i temps de càrrega i espera.

- Els residus de construcció i demolició hauran de separar-se en les fraccions següents, quan de manera individualitzada per a cada una d'aquestes fraccions, la quantitat de generació per al total de l'obra superi les qualitats següents:

- Formigó: 80 t.

- Rajoles, teules, ceràmics: 40 t.

- Metall: 2 t.

- Fusta: 1 t.

- Vidre: 1 t.

- Plàstic: 0,5 t.

- Paper i cartó: 0,5 t.

Es recomana la disposició d'un contenidor específic per als residus d'algeps, o amb algeps, a fi d'evitar la contaminació d'altres fraccions pètries.

2. Prescripció quant a l'execució de l'obra

Característiques tècniques de cada unitat d'obra

• Condicions prèvies

La direcció facultativa ha de comprovar prèviament que s'ha implantat un sistema per a comptabilitzar el volum de residus generat i realitzar un seguiment del destí dels lots de residus i de materials al final de la seva vida útil.

S'haurà d'assegurar en la contractació de la gestió dels RCD, que el destí final (planta de reciclatge, abocador, pedrera, incineradora, centre

de reciclatge de plàstics/fusta...) són centres amb l'autorització de l'òrgan competent en matèria mediambiental de la comunitat autònoma, així mateix s'haurà de contractar només transportistes o gestors autoritzats per aquest òrgan, i inscrits en els registres corresponents.

El posseïdor de residus està obligat a presentar a la propietat d'aquests un pla que acrediti com durà a terme les obligacions que li incumbeixin en relació amb la gestió de residus en l'obra; s'ajustarà a l'expressat en l'estudi de gestió de residus inclòs, pel productor de residus, en el projecte d'execució. El pla, una vegada aprovat per la direcció facultativa i acceptat per la propietat, passarà a formar part dels documents contractuals de l'obra.

El pla de gestió de residus ha d'abastar tant els materials de construcció que formen part de l'edifici com els productes de construcció que formen part del procés d'edificació, establint els sistemes per a la recollida separada de materials *in situ* per a la reutilització, reciclatge i altres formes de recuperació. Si és el cas, també el percentatge mínim de recuperació.

Les activitats de valorització en l'obra, es duran a terme sense posar en perill la salut humana i sense utilitzar procediments ni mètodes que perjudiquin el medi ambient i, en particular, l'aigua, l'aire, el sòl, la fauna o la flora, sense provocar molèsties per soroll ni olors, i sense danyar el paisatge i els espais naturals que gaudeixin d'alguna mena de protecció d'acord amb la legislació aplicable.

En el cas en què la legislació de la comunitat autònoma eximeixi de l'autorització administrativa per a les operacions de valorització dels residus no perillosos de construcció i demolició en la mateixa obra, les activitats hauran de quedar obligatòriament registrades en la forma que estableixi la comunitat autònoma.

El lliurament dels residus de construcció i demolició a un gestor per part del posseïdor haurà de constar en document fefaent aquelles dades expressades en l'article 5 del Reial decret 105/2008. El posseïdor de residus té l'obligació, mentre es troben en el seu poder, de mantenir-los en condicions adequades d'higiene i seguretat, així com a evitar la mescla de fraccions ja seleccionades que n'impedeixi o en dificulti la valorització o l'eliminació posteriors.

Preveure l'apilament dels materials i productes de construcció fora de zones de trànsit de l'obra, de manera que romanguin ben embalats i protegits fins al moment de la utilització, amb la finalitat d'evitar residus, per exemple, procedents del trencament de peces.

Han de prendre's mesures per a minimitzar la generació de residus en obra durant el subministrament, l'apilament de materials i durant l'execució de l'obra. Per a això se sol·licitarà als proveïdors que realitzin els subministraments amb la menor quantitat possible d'embalatge i envasos, sense menyscapte de la qualitat dels productes.

Procés d'execució

• Execució

La separació en les diferents fraccions, la durà a terme preferentment el posseïdor dels residus de construcció i demolició dins de l'obra. Quan, per falta d'espai físic en l'obra, no resulti tècnicament viable efectuar aquesta separació en origen, es podrà encomanar a un gestor de residus en una instal·lació externa a l'obra, amb l'obligació, per part del posseïdor, de sufragar els corresponents costos de gestió i d'obtenir la documentació acreditativa que s'ha complert, en el seu nom, l'obligació que li corresponia. Els residus han de ser classificats

almenys en les fraccions següents: fusta, fraccions de minerals (formigó, rajoles, taulells, ceràmica i pedra), metalls, vidre, plàstic i algeps. Aquesta classificació es realitzarà de manera preferent, en el lloc de generació dels residus.

S'haurà de planificar l'execució de l'obra tenint en compte les expectatives de generació de residus i de la possible minimització o reutilització, així com designar un coordinador responsable de posar en marxa el pla i explicar-lo a tots els membres de l'equip.

El personal ha de tenir la formació suficient sobre els procediments establerts per a la correcta gestió dels residus generats (emplenar la documentació de transferència de residus, comprovar la qualificació dels transportistes i la correcta manipulació dels residus).

Han de separar-se els residus a mesura que són generats perquè no es mesclen amb uns altres i resulten contaminats. No han de col·locar-se residus apilats i mal protegits al voltant de l'obra per a evitar entropessades i accidents.

Les excavacions s'ajustaran a les dimensions especificades en projecte.

Quant als materials i productes de construcció, s'hauran de replantejar en obra i comprovar la quantitat a emprar-ne amb el previ subministrament per a generar el menor volum de residus.

Els materials bituminosos que es demanen en rotllos, es farà el més ajustat possible a les dimensions necessàries per a evitar sobrants. Abans de la col·locació, se'n planificarà la disposició per a procedir a l'obertura del menor nombre de rotllos.

En l'execució de revestiments d'algeps, es recomana la disposició d'un contenidor específic per a l'acumulació de grans quantitats de pasta que puguin contaminar els residus petris.

Quant a l'obra de fàbrica i elements menuts, com ara rajoles, aquests han d'utilitzar-se en peces completes; les retallades es reutilitzaran per a solucionar detalls que hagin de resoldre's amb peces petites, per evitar d'aquesta manera el trencament de noves peces. Per a facilitar aquesta tasca és convenient delimitar una àrea on emmagatzemar aquestes peces que després seran reutilitzades.

Les restes procedents de la rentada de les cisternes del subministrament de formigó seran considerats com a residus.

Els residus especials, com ara olis, pintures i productes químics, han de separar-se i guardar-se en contenidor segur o en zona reservada i tancada. Es prestarà especial atenció a l'abocament de productes químics (per exemple, líquids de bateria o olis usats en la maquinària d'obra). Igualment, s'haurà d'evitar l'abocament de llots o residus procedents de la rentada de la maquinària que, sovint, poden contenir també dissolvents, greixos i olis.

En cas que s'adopten altres mesures de minimització de residus, s'haurà d'informar, de manera fefaent, a la direcció facultativa perquè en prengui coneixement i, si és el cas, les aprovi, sense que aquestes suposen menyscapte de la qualitat de l'execució.

Les activitats de valorització de residus en obra s'ajustaran al que s'estableix en l'estudi de gestió de residus i al pla de gestió de residus. En particular, la direcció facultativa de l'obra haurà d'aprovar els mitjans previstos per a aquesta valorització *in situ*.

En les obres de demolició, hauran de prevaldre els treballs de desconstrucció sobre els de demolició indiscriminada. En cas que els elements alçats siguin reutilitzables, es tractaran amb compte per a no deteriorar-los i emmagatzemar-los en lloc segur per evitar que es mesclin amb altres residus.

En el cas dels àrids reciclats obtinguts com a producte d'una operació de valorització de residus de construcció i demolició hauran de complir els requisits tècnics i legals per a l'ús a què es destinin.

La terra vegetal que pugui reutilitzar-se es retirarà i s'emmagatzemarà en cavallons de no més de 2 m d'alçària, per garantir que no es compacten i, en cas d'exposició prolongada abans de la reutilització, es procedirà a l'oreig d'aquesta.

Les obres amb residus que continguin amiant hauran de complir el Reial decret 108/1991, així com la legislació laboral corresponent. La determinació de residus perillosos es farà segons la vigent LER en Decisió 2014/955/UE de la Comissió, de 18 de desembre de 2014.

Així mateix, els residus de caràcter urbà generats en l'obra seran gestionats segons els preceptes marcats per la legislació i autoritats municipals.

La quantitat de residus no perillosos de construcció i demolició destinats a la preparació per a la reutilització, el reciclatge i una altra valorització de materials, incloses les operacions de rebuïment, a exclusió dels materials en estat natural definits en la categoria 17 05 04 de la llista de residus, haurà d'aconseguir com a mínim el 70% en pes dels produïts.

3. Prescripció quant a l'emmagatzematge en l'obra

Es disposaran els contenidors més adequats per a cada tipus de residu.

L'emmagatzematge dels materials o productes de construcció en l'obra ha de tenir un emplaçament segur i que en faciliti el maneig per a reduir el vandalisme i el trencament de peces, mantenint les condicions adequades d'higiene i seguretat mentre es troben en el seu poder.

S'ha de preveure en obra els contenidors mínims segons abast de les actuacions, d'acord amb fraccions de RCD indicades anteriorment, les zones reservades per a l'emmagatzematge i la senyalització, les proteccions previstes per a evitar la contaminació de l'entorn i els mateixos residus, etc.

Els contenidors, sacs, dipòsits i altres recipients de magatzematge i transport dels diversos residus han d'estar etiquetats degudament. Aquestes etiquetes tindran la grandària i disposició adequada, de manera que siguin visibles, intel·ligibles i duradores, això és, capaces de suportar la deterioració dels agents atmosfèrics i el pas del temps. Les etiquetes han d'informar sobre quins materials poden, o no, emmagatzemar-se en cada recipient. La informació ha de ser clara i comprensible i facilitar la correcta separació de cada residu. En aquests ha de figurar aquella informació que es detalla en la corresponent reglamentació de cada comunitat autònoma, així com les ordenances municipals. El responsable de l'obra a la qual presta servei el contenidor adoptarà les mesures necessàries per a evitar el dipòsit de residus aliens a aquesta. Els contenidors romandran tancats o coberts, almenys, fora de l'horari de treball, per a evitar el dipòsit de residus aliens a les obres a la qual presten servei.

Una vegada aconseguit el volum màxim admissible per al sac o contenidor, el productor del

residu tancarà aquest i en sol·licitarà, de manera immediata, al transportista autoritzat, la retirada. El productor haurà de procedir a la neteja de l'espai ocupat pel contenidor o sac en efectuar les substitucions o retirada d'aquests. Els transportistes de terres hauran de procedir a la neteja de la via afectada, en cas que la via pública s'embruti a conseqüència de les operacions de càrrega i transport.

Quan es generen residus classificats com a perillosos, el posseïdor (constructor) haurà de separar-los respecte als no perillosos, apilant-los per separat i identificant clarament el tipus de residu i la data d'emmagatzematge, ja que els residus perillosos no podran ser emmagatzemats més de sis mesos en l'obra.

La duració de l'emmagatzematge dels residus no perillosos en el lloc de producció serà inferior a dos anys quan es destinin a valorització i a un any quan es destinin a eliminació.

4. Prescripció quant al control documental de la gestió

El posseïdor haurà de lliurar al productor els certificats i la documentació acreditativa de la gestió de residus.

Per a aquells residus que siguin reutilitzats en altres obres, s'haurà d'aportar evidència documental del destí final.

El gestor dels residus haurà d'estendre al posseïdor o al gestor que li lliuri residus de construcció i demolició, els certificats acreditatius de la gestió dels residus rebuts, especificant el productor i, si és el cas, el número de llicència de l'obra de procedència. Quan es tracti d'un gestor que dugui a terme una operació exclusivament de recollida, emmagatzematge, transferència o transport, haurà de transmetre al posseïdor o gestor que li va lliurar els residus, a més dels certificats de l'operació de valorització o d'eliminació subsegüent a què van ser destinats els residus.

Tant el productor com el posseïdor hauran de mantenir la documentació corresponent a cada any natural durant els cinc anys següents.

ANNEXOS

1. Annex I. Relació de Normativa tècnica d'aplicació en els projectes i en l'execució d'obres

En aquest apartat s'inclou una relació no exhaustiva de la normativa tècnica, que podrà ser aplicable a la redacció de projectes i a l'execució d'obres d'edificació, en funció de la seva naturalesa. D'aquesta manera, per a cada projecte en concret es pot filtrar la normativa que li sigui aplicable, així com afegir altres de caràcter específic segons l'ús de l'edifici o segons l'àmbit autonòmic o local.

Aquesta relació s'ha estructurat en dues parts: Normativa d'unitats d'obra i Normativa de productes.

Al seu torn, la relació de la Normativa d'unitats d'obra se subdivideix en Normativa de caràcter general, Normativa de fonamentació i estructures i Normativa d'instal·lacions. Si és procedent, s'indica que existeix un text consolidat, a data de la redacció d'aquest plec general, que en nombrosos casos permet fer referència exclusivament a la disposició reglamentària i no a les posteriors que la corregeixen, modifiquen o desenvolupen amb un rang legislatiu menor.

Normativa d'unitats d'obra

Normativa de caràcter general

Llei 38/1999, de 5 de novembre, d'ordenació de l'edificació. BOE 06/11/1999. Prefectura de l'Estat. (Text consolidat)

Llei 25/2009, de 22 de desembre, de modificació de diverses lleis per a la seva adaptació a la Llei sobre el lliure accés a les activitats de serveis i el seu exercici. BOE 23/12/2009. Prefectura de l'Estat. (Text consolidat)

Reial decret 2200/1995, de 28 de desembre, pel qual s'aprova el Reglament de la infraestructura per a la qualitat i la seguretat industrial. BOE 06/02/1996. Ministeri d'Indústria i Energia. (Text consolidat)

Reial decret 410/2010, de 31 de març, pel qual es desenvolupen els requisits exigibles a les entitats de control de qualitat de l'edificació i als laboratoris d'assaigs per al control de qualitat de l'edificació, per a l'exercici de la seva activitat. BOE 22/04/2010. Ministeri d'Habitatge. (Text consolidat)

Llei 2/2011, de 4 de març, d'economia sostenible. BOE 05/03/2011. Prefectura de l'Estat. (Text consolidat)

Reial decret llei 08/2011, d'1 de juliol, de mesures de suport als deutors hipotecaris, de control de la despesa pública i cancel·lació de deutes amb empreses i autònoms contrets per les entitats locals, de foment de l'activitat empresarial i impuls de la rehabilitació i de simplificació administrativa. BOE 07/07/2011. Prefectura de l'Estat. (Text consolidat)

Llei 08/2013, de 26 de juny, de rehabilitació, regeneració i renovació urbanes. Disposició final tercera. Modificació de la Llei 38/1999. BOE 27/06/2013. Prefectura de l'Estat. (Text consolidat)

Reial decret llei 15/2018, de 5 d'octubre, de mesures urgents per a la transició energètica i la protecció dels consumidors. BOE 06/10/2018. Prefectura de l'Estat. (Text consolidat)

Reial decret 314/2006, de 17 de març, pel qual s'aprova el *Codi tècnic de l'edificació*. BOE 28/03/2006. Ministeri d'Habitatge. (Text consolidat)

Correcció d'errors i errates del Reial decret 314/2006, de 17 de març, pel qual s'aprova el *Codi tècnic de l'edificació*. BOE 25/01/2008. Ministeri d'Habitatge.

Reial decret 1371/2007, de 19 d'octubre, pel qual s'aprova el document bàsic «DB-HR Protecció contra el soroll» del *Codi tècnic de l'edificació* i es modifica el Reial decret 314/2006, de 17 de març, pel qual s'aprova el *Codi tècnic de l'edificació*. BOE 23/10/2007. Ministeri d'Habitatge.

Correcció d'errors del Reial decret 1371/2007, de 19 d'octubre, pel qual s'aprova el document bàsic «DB-HR Protecció contra el soroll» del *Codi tècnic de l'edificació* i es modifica el Reial decret 314/2006, de 17 de març, pel qual s'aprova el *Codi tècnic de l'edificació*. BOE 20/12/2007. Ministeri d'Habitatge.

Ordre VIV/1744/2008, de 9 de juny, per la qual es regula el registre general del *Codi tècnic de l'edificació*. BOE 19/06/2008. Ministeri d'Habitatge.

Reial decret 1675/2008, de 17 d'octubre, pel qual es modifica el Reial decret 1371/2007, de 19 d'octubre, pel qual s'aprova el document bàsic «DB-HR Protecció contra el soroll» del *Codi tècnic de l'edificació* i es modifica el Reial decret 314/2006, de 17 de març, pel qual s'aprova el *Codi tècnic de l'edificació*. BOE 18/10/2008. Ministeri d'Habitatge.

Ordre VIV/984/2009, de 15 d'abril, per la qual es modifiquen determinats documents bàsics del *Codi tècnic de l'edificació* aprovats pel Reial decret 314/2006, de 17 de març, i el Reial decret 1371/2007, de 19 d'octubre. BOE 23/04/2009. Ministeri d'Habitatge.

Correcció d'errors i errates de l'ordre VIV/984/2009, de 15 d'abril, per la qual es modifiquen determinats documents bàsics del *Codi tècnic de l'edificació*, aprovats pel Reial decret 314/2006, de 17 de març, i el Reial decret 1371/2007, de 19 d'octubre. BOE 23/09/2009. Ministeri d'Habitatge.

Reial decret 173/2010, de 19 de febrer, pel qual es modifica el *Codi tècnic de l'edificació*, aprovat pel Reial decret 314/2006, de 17 de març,

en matèria d'accessibilitat i no discriminació de les persones amb discapacitat. BOE 11/03/2010.

Ordre FOM/1635/2013, de 10 de setembre, per la qual s'actualitza el document bàsic «DB-HE Estalvi d'energia», del *Codi tècnic de l'edificació*, aprovat per Reial decret 314/2006, de 17 de març. BOE 12/09/2013. Ministeri de Foment.

Correcció d'errors de l'Ordre FOM/1635/2013, de 10 de setembre, per la qual s'actualitza el document bàsic «DB-HE Estalvi d'energia», del *Codi tècnic de l'edificació*, aprovat per Reial decret 314/2006, de 17 de març. BOE 08/11/2013. Ministeri de Foment.

Ordre FOM/588/2017, de 15 de juny, per la qual es modifiquen el document bàsic «DB-HE Estalvi d'energia» i el document bàsic «DB-HS Salubritat», del *Codi tècnic de l'edificació*, aprovat per Reial decret 314/2006, de 17 de març. BOE 26/06/2017. Ministeri de Foment.

Reial decret 732/2019, de 20 de desembre, pel qual es modifica el *Codi tècnic de l'edificació*, aprovat pel Reial decret 314/2006, de 17 de març. BOE 27/12/2019. Ministeri de Foment.

Ordre per la qual es dicten normes que regulen l'existència del Llibre d'ordres i visites en les obres de construcció d'habitatges amb protecció oficial. BOE 26/05/1970. Ministeri d'Habitatge.

Decret 462/1971, d'11 de març, pel qual es dicten normes sobre la redacció de projectes i la direcció d'obres d'edificació. BOE 24/03/1971. Ministeri d'Habitatge.

Reial decret 129/1985, de 23 de gener, pel qual es modifiquen els decrets 462/1971, d'11 de març, i 469/1972, de 24 de febrer, referents a la direcció d'obres d'edificació i cèdula d'habitabilitat. BOE 07/02/1985. Ministeri d'Obres Públiques i Urbanisme.

Ordre, de 9 de juny de 1971, per la qual es dicten normes sobre el Llibre d'ordres i assistències en les obres d'edificació. BOE 17/06/1971. Ministeri d'Habitatge.

Reial decret 865/2003, de 4 de juliol, pel qual s'estableixen els criteris higienicosanitaris per a la prevenció i control de la legionel·losi. BOE 18/07/2003. Ministeri de Sanitat i Consum. (Text consolidat)

Reial decret 3484/2000, de 29 de desembre, pel qual s'estableixen les normes d'higiene per a l'elaboració, distribució i comerç de menjars preparats. BOE 12/01/2001. Ministeri de la Presidència. (Text consolidat)

Reial decret 2816/1982, de 27 d'agost, pel qual s'aprova el Reglament general de policia d'espectacles públics i activitats recreatives. BOE 06/11/1982. Ministeri de l'Interior. (Text consolidat)

Decret 2414/1961, de 30 de novembre, pel qual s'aprova el Reglament d'activitats molestes, insalubres, nocives i perilloses. BOE 07/12/1961. Presidència del Govern. (ES DEROGA en la forma indicada, per Llei 34/2007, de 15 de novembre; i el paràgraf 2 de l'art. 18 i l'annex 2, per Reial decret 374/2001, de 6 d'abril).

Ordre, de 15 de març de 1963, per la qual s'aprova una Instrucció per la qual es dicten normes complementàries per a l'aplicació del Reglament d'activitats molestes, insalubres, nocives i perilloses. BOE 02/04/1963. Ministeri de la Governació. (ES MODIFICA l'art. 6, per Ordre, de 25 d'octubre de 1965).

Llei 34/2007, de 15 de novembre, de qualitat de l'aire i protecció de l'atmosfera. BOE 16/11/2007. Prefectura de l'Estat. (Text consolidat)

Reial decret 100/2011, de 28 de gener, pel qual s'actualitza el catàleg d'activitats potencialment contaminadores de l'atmosfera i s'estableixen les disposicions bàsiques per a la seva aplicació. BOE 29/01/2011. Ministeri de Medi Ambient i Medi Rural i Marí. (Text consolidat)

Llei 21/2013, de 9 de desembre, d'avaluació ambiental. BOE 11/12/2013. Prefectura de l'Estat. (Text consolidat)

Reial decret 355/1980, de 25 de gener, sobre reserva i situació dels habitatges amb protecció oficial destinats a discapacitats. BOE 28/02/1980. Ministeri d'Obres Públiques i Urbanisme. (Text consolidat)

Reial decret llei 31/1978, de 31 d'octubre, sobre política d'habitatges amb protecció oficial. BOE 08/11/1978. Prefectura de l'Estat. (Text consolidat)

Reial decret 3148/1978, de 10 de novembre, pel qual es desenvolupa el Reial decret llei 31/1978, de 31 d'octubre, sobre política d'habitatge. BOE 16/01/1979. Ministeri d'Obres Públiques i Urbanisme. (Text consolidat)

Reial decret 505/2007, de 20 d'abril, pel qual s'aproven les condicions bàsiques d'accessibilitat i no discriminació de les persones amb discapacitat per a l'accés i utilització dels espais públics urbanitzats i edificacions. BOE 11/05/2007. Ministeri de la Presidència. (Text consolidat)

Reial decret 366/2007, de 16 de març, pel qual s'estableixen les condicions d'accessibilitat i no discriminació de les persones amb discapacitat en les seves relacions amb l'Administració General de l'Estat. Ministeri de la Presidència. BOE 24/03/2007.

Ordre PRE/446/2008, de 20 de febrer, per la qual es determinen les especificacions i característiques tècniques de les condicions i criteris d'accessibilitat i no discriminació establerts en el Reial decret 366/2007, de 16 de març. BOE 25/02/2008. Ministeri de la Presidència.

Ordre TMA/851/2021, de 23 de juliol, per la qual es desenvolupa el document tècnic de condicions bàsiques d'accessibilitat i no discriminació per a l'accés i la utilització dels espais públics urbanitzats.

Reial decret legislatiu 1/2013, de 29 de novembre, pel qual s'aprova el Text Refós de la Llei General de drets de les persones amb discapacitat i de la seva inclusió social. BOE 3/12/2013. Ministeri de Sanitat, Serveis Socials i Igualtat. (Text consolidat)

Llei 6/2022, de 31 de març, de modificació del text refós de la Llei general de drets de les persones amb discapacitat i de la seva inclusió social, aprovat pel Reial decret legislatiu 1/2013, de 29 de novembre, per a establir i regular l'accessibilitat cognitiva i les seves condicions d'exigència i aplicació.

Reial decret 1513/2005, de 16 de desembre, pel qual es desenvolupa la Llei 37/2003, de 17 de novembre, del soroll, referent a l'avaluació i gestió del soroll ambiental. BOE 17/12/2005. Ministeri de la Presidència. (Text consolidat)

Llei 37/2003, de 17 de novembre, del soroll. BOE 18/11/2003. Prefectura de l'Estat. (Text consolidat)

Reial decret 1367/2007, de 19 d'octubre, pel qual es desenvolupa la Llei 37/2003, de 17 de novembre, del soroll, referent a zonificació acústica, objectius de qualitat i emissions acústiques. BOE 23/10/2007. Ministeri de la Presidència. (Text consolidat)

Reial decret 1038/2012, de 6 de juliol, pel qual es modifica el Reial decret 1367/2007, de 19 d'octubre, pel qual es desenvolupa la Llei 37/2003, de 17 de novembre, del soroll, referent a zonificació acústica, objectius de qualitat i emissions acústiques. BOE 26/07/2012. Ministeri de la Presidència.

Reial decret 1513/2005, de 16 de desembre, pel qual es desenvolupa la Llei 37/2003, de 17 de novembre, del soroll, referent a l'avaluació i gestió del soroll ambiental. BOE 17/12/05. Ministeri de la Presidència. (Text consolidat)

Reial decret 678/2014, d'1 d'agost, pel qual es modifica el Reial decret 102/2011, de 28 de gener, relatiu a la millora de la qualitat de l'aire. Ministeri de la Presidència. BOE 25/08/2014.

Normativa de gestió de residus

Reial decret 105/2008, d'1 de febrer, pel qual es regula la producció i gestió dels residus de construcció i demolició. Ministeri de la Presidència. BOE 13/02/2007. (Text consolidat)

Reial decret 1304/2009, de 31 de juliol, pel qual es modifica el Reial decret 1481/2001, de 27 de desembre, pel qual es regula l'eliminació de residus mitjançant el dipòsit en abocador. BOE 01/08/2009. Ministeri de Medi Ambient i Medi Rural i Marí.

Ordre APM/1007/2017, de 10 d'octubre, sobre normes generals de valorització de materials naturals excavats per a la seva utilització en operacions de rebliment i obres diferents d'aquelles en les quals es van generar. Ministeri d'Agricultura i Pesca, Alimentació i Medi Ambient. BOE 21/10/2017.

Reial decret 110/2015, de 20 de febrer, sobre residus d'aparells elèctrics i electrònics. Ministeri d'Agricultura, Alimentació i Medi Ambient. BOE 21/02/2015. (Text consolidat)

Reial decret 108/1991, d'1 de febrer, sobre la prevenció i reducció de la contaminació del medi ambient produïda per l'amiant. Ministeri de Relacions amb les Corts i de la Secretaria del Govern. BOE 06/02/1991. (Text consolidat)

Reial decret 646/2020, de 7 de juliol, pel qual es regula l'eliminació de residus mitjançant dipòsit en abocador. BOE 08/07/2020. Ministeri per a la Transició Ecològica i el Repte Demogràfic. (Text consolidat) (TRANSPOSA la Directiva (UE) 2018/850 del Parlament Europeu i del Consell, de 30 de maig de 2018, per la qual es modifica la Directiva 1999/31/CE relativa a l'abocament de residus.)

Ordre AAA/661/2013, de 18 d'abril, per la qual es modifiquen els annexos I, II i III del Reial decret 1481/2001, de 27 de desembre, pel qual es regula l'eliminació de residus mitjançant dipòsit en abocador. BOE 23/04/2013. Ministeri d'Agricultura, Alimentació i Medi Ambient.

Reial decret 553/2020, de 2 de juny, pel qual es regula el trasllat de residus a l'interior del territori de l'Estat. Ministeri per a la Transició Ecològica i el Repte Demogràfic. BOE 19/06/2020.

Llei 7/2022, de 8 d'abril, de residus i sòls contaminats per a una economia circular.

Normativa de fonamentació i estructures

Reial decret 997/2002, de 27 de setembre, pel qual s'aprova la norma de construcció sismoresistent: part general i edificació (NCSR-02). BOE 11/10/02. Ministeri de Foment.

Reial decret 1514/2009, de 2 d'octubre, pel qual es regula la protecció de les aigües subterrànies contra la contaminació i el deteriorament. Ministeri de Medi Ambient i Medi Rural i Marí. BOE 22/10/2009. (Text consolidat)

Reial decret 2365/1985, de 20 de novembre, pel qual s'homologuen les armadures actives d'acer per a formigó pretesat. BOE 21/12/85. Ministeri d'Indústria i Energia.

Reial decret 163/2019, de 22 de març, pel qual s'aprova la Instrucció tècnica per a la realització del control de producció dels formigons fabricats en central. BOE 10/04/2019. Ministeri de la Presidència, Relacions amb les Corts i Igualtat.

Reial decret 1339/2011, de 3 d'octubre, pel qual es deroga el Reial decret 1630/1980, de 18 de juliol, sobre fabricació i ús d'elements resistents per a pisos i cobertes. BOE 14/10/2011. Ministeri de la Presidència.

Reial decret 470/2021, de 29 de juny, pel qual s'aprova el *Codi estructural*.

Normativa d'instal·lacions

Ordre, de 28 de juliol de 1974, per la qual s'aprova el *Plec de prescripcions tècniques generals per a canonades de proveïments d'aigua* i es crea una Comissió permanent de canonades de proveïment d'aigua i de sanejament de poblacions. BOE 02/10/1974. Ministeri d'Obres Públiques i Urbanisme. (Correcció d'errors. BOE 30/10/1974)

Ordre ICT/155/2020, de 7 de febrer, per la qual es regula el control metrològic de l'Estat de determinats instruments de mesura. BOE 24/02/2020. Ministeri d'Indústria, Comerç i Turisme. (Text consolidat)

Reial decret 140/2003, de 7 de febrer, estableix els criteris sanitaris de la qualitat de l'aigua de consum humà. BOE 21/02/2003. Ministeri de la Presidència. (Text consolidat)

Reial decret 2116/1998, de 2 d'octubre, pel qual es modifica el Reial decret 509/1996, de 15 de març, de desenvolupament del Reial decret llei 11/1995, de 28 de desembre, pel qual s'estableixen les normes aplicables al tractament de les aigües residuals urbanes. BOE 20/10/1998. Ministeri de Medi ambient.

Reial decret 509/1996, de 15 de març, de desenvolupament del Reial decret llei 11/1995, de 28 de desembre, pel qual s'estableixen les normes aplicables al tractament de les aigües residuals urbanes. BOE 29/03/1996. Ministeri d'Obres Públiques, Transports i Medi Ambient.

Reial decret llei 11/1995, de 28 de desembre, pel qual s'estableixen les normes aplicables al tractament de les aigües residuals urbanes. BOE 30/12/199. Prefectura de l'Estat. (Text consolidat)

Ordre, de 15 de setembre de 1986, per la qual s'aprova el *Plec de prescripcions tècniques generals per a canonades de sanejament de poblacions*. BOE 23/09/1986. Ministeri d'Obres Públiques i Urbanisme.

Reial decret 560/2010, de 7 de maig, pel qual es modifiquen diverses normes reglamentàries en matèria de seguretat industrial per a adequar-les a la Llei 17/2009, de 23 de novembre, sobre el lliure accés a les activitats de serveis i el seu exercici, i a la Llei 25/2009, de 22 de desembre, de modificació de diverses lleis per a la seva adaptació a la Llei sobre el lliure accés a les activitats de serveis i el seu exercici. BOE 22/05/2010. Ministeri d'Indústria, Turisme i Comerç. (Text consolidat)

Reial decret 1620/2007, de 7 de desembre, pel qual s'estableix el règim jurídic de la reutilització de les aigües depurades. BOE 08/12/2007. Ministeri de la Presidència. (Text consolidat)

Reial decret llei 29/2021, de 21 de desembre, pel qual s'adopten mesures urgents en l'àmbit energètic per al foment de la mobilitat elèctrica, l'autoconsum i el desplegament d'energies renovables. BOE 22/12/2021. Prefectura de l'Estat. (Text consolidat)

ASCENSORS

Reial decret 2291/1985, de 8 de novembre, pel qual s'aprova el Reglament d'aparells d'elevació i la seva mantenició. BOE 11/12/1985. Ministeri d'Indústria i Energia. (Text consolidat)

Resolució de 27 d'abril de 1992, de la Direcció General de Política Tecnològica, per la qual s'aproven prescripcions tècniques no previstes en la Instrucció tècnica complementària MIE-AEM I, del Reglament d'aparells d'elevació i la seva mantenició. BOE 15/05/1992. Ministeri d'Indústria, Comerç i Turisme.

Reial decret 1314/1997, d'1 d'agost, pel qual es dicten les disposicions d'aplicació de la Directiva del parlament europeu i del consell 95/16/CE, sobre ascensors. BOE 30/09/97. Ministeri d'Indústria i Energia. (Text consolidat)

Reial decret 1644/2008, de 10 d'octubre, pel qual s'estableixen les normes per a la comercialització i posada en servei de les màquines.

BOE 11/10/2008. Ministeri de la Presidència. (Text consolidat)

Resolució de 3 d'abril de 1997, de la Direcció General de Tecnologia i Seguretat Industrial, per la qual s'autoritza la instal·lació d'ascensors sense cambra de màquines. BOE 23/04/1997. Ministeri d'Indústria i Energia. (Text consolidat)

Resolució de 10 de setembre de 1998, de la Direcció General de Tecnologia i Seguretat Industrial, per la qual s'autoritza la instal·lació d'ascensors amb màquines en fossat. BOE 25/09/1998. Ministeri d'Indústria i Energia. (Text consolidat)

Reial decret 57/2005, de 21 de gener, del Ministeri d'Indústria, Comerç i Turisme. Prescripcions per a l'increment de la seguretat del parc d'ascensors existent. BOE 04/02/2005. Ministeri d'Indústria, Turisme i Comerç. (Text consolidat)

Reial decret 88/2013, de 8 de febrer, pel qual s'aprova la Instrucció tècnica complementària «AEM 1: Ascensors» del Reglament d'aparells d'elevació i la seva mantenició, aprovat per Reial decret 2291/1985, de 8 de novembre. BOE 22/02/2013. Ministeri d'Indústria, Energia i Turisme. (Text consolidat)

Reial decret 203/2016, de 20 de maig, pel qual s'estableixen els requisits essencials de seguretat per a la comercialització d'ascensors i components de seguretat per a ascensors. BOE 25/05/2016. Ministeri d'Indústria, Energia i Turisme. (Text consolidat)

INFRAESTRUCTURES COMUNES DE TELECOMUNICACIÓ

Llei 9/2014, de 9 de maig, general de telecomunicacions. Prefectura de l'Estat. BOE 10/05/2014. (Text consolidat)

Reial decret 1647/1994, de 22 de juliol, pel qual es delimita el servei telefònic bàsic. BOE 07/09/1994. Ministeri d'Obres Públiques, Transports i Medi Ambient. (Text consolidat)

Reial decret 769/1997, de 30 de maig, pel qual es modifica el Reial decret 1647/1994, de 22 de juliol, i s'adapta a les noves condicions de prestació en competència del servei telefònic bàsic. BOE 11/06/1997. Ministeri de Foment.

Reial decret 2304/1994, de 2 de desembre, pel qual s'estableixen les especificacions tècniques del punt d'acabament de xarxa de la xarxa telefònica commutada i els requisits mínims de connexió de les instal·lacions privades d'abonat. BOE 22/12/1994. Ministeri d'Obres Públiques, Transports i Medi Ambient.

Reial decret llei 1/1998, de 27 de febrer, sobre infraestructures comunes en els edificis per a l'accés als serveis de telecomunicació. BOE 28/02/1998. Prefectura de l'Estat. (Text consolidat)

Reial decret 346/2011, d'11 de març, pel qual s'aprova el Reglament regulador de les infraestructures comunes de telecomunicacions per a l'accés als serveis de telecomunicació a l'interior de les edificacions. BOE 01/04/2011. Ministeri d'Indústria, Turisme i Comerç. (Text consolidat)

Ordre ITC/1644/2011, de 10 de juny, per la qual es desenvolupa el Reglament regulador de les infraestructures comunes de telecomunicacions per a l'accés als serveis de telecomunicació a l'interior de les edificacions, aprovat pel Reial decret 346/2011, d'11 de març. BOE 16/06/2011. Ministeri d'Indústria, Turisme i Comerç. (Text consolidat)

Ordre ECE/983/2019, de 26 de setembre, per la qual es regulen les característiques de reacció al foc dels cables de telecomunicacions a l'interior de les edificacions, es modifiquen determinats annexos del Reglament regulador de les infraestructures comunes de telecomunicacions per a l'accés als serveis de telecomunicació a l'interior de les edificacions, aprovat per Reial decret 346/2011, d'11 de març, i es modifica l'Ordre ITC/1644/2011, de 10 de juny, per la qual es desenvolupa aquest reglament. BOE 03/10/2019. Ministeri d'Economia i Empresa. (Text consolidat)

Decret 1306/1974, de 2 de maig, pel qual es regula la instal·lació de sistemes de distribució del senyal de televisió per cable en edificis. BOE 15/05/74. Presidència del Govern. (Text consolidat)

Reial decret 391/2019, de 21 de juny, pel qual s'aprova el Pla tècnic nacional de la televisió digital terrestre i es regulen determinats aspectes per a l'alliberament del segon dividend digital. BOE 25/06/2019. Ministeri d'Economia i Empresa. (Text consolidat)

Reial decret 2304/1994, de 2 de desembre, pel qual s'estableixen les especificacions tècniques del punt d'acabament de xarxa de la xarxa telefònica commutada i els requisits mínims de connexió de les instal·lacions privades d'abonat. BOE 22/12/94. Ministeri d'Obres Públiques, Transports i Medi Ambient.

Ordre ITC/1077/2006, de 6 d'abril, per la qual s'estableix el procediment a seguir en les instal·lacions col·lectives de recepció de televisió en el procés de la seva adequació per a la recepció de la televisió digital terrestre i es modifiquen determinats aspectes administratius i tècnics de les infraestructures comunes de telecomunicació a l'interior dels edificis. BOE 13/04/06. Ministeri d'Indústria, Turisme i Comerç.

Reial decret 244/2010, de 5 de març, pel qual s'aprova el Reglament regulador de l'activitat d'instal·lació i manteniment d'equips i sistemes de

telecomunicació. BOE 24/03/2010. BOE 13/04/06. Ministeri d'Indústria, Turisme i Comerç. (Text consolidat)

Ordre ITC/1142/2010, de 29 d'abril, per la qual es desenvolupa el Reglament regulador de l'activitat d'instal·lació i manteniment d'equips i sistemes de telecomunicació, aprovat pel Reial decret 244/2010, de 5 de març. BOE 05/05/2010. Ministeri d'Indústria, Turisme i Comerç.

Reial decret 390/2021, d'1 de juny, pel qual s'aprova el procediment bàsic per a la certificació de l'eficiència energètica dels edificis. BOE 02/06/2021. Ministeri de la Presidència, Relacions amb les Corts i Memòria Democràtica. (Text consolidat)

Reial decret 275/1995, de 24 de febrer, pel qual es dicten les disposicions d'aplicació de la Directiva del consell de les comunitats europees 92/42/CEE, relativa als requisits de rendiment per a les calderes noves d'aigua calenta alimentades amb combustibles líquids o gasosos, modificada per la Directiva 93/68/CEE del consell. BOE 27/03/1995. Ministeri d'Indústria i Energia. (Text consolidat)

Reial decret 1027/2007, de 20 de juliol, pel qual s'aprova el Reglament d'instal·lacions tèrmiques en els edificis (RITE). BOE 29/08/2007. Ministeri de la Presidència. (Text consolidat)

PANELLS FOTOVOLTAICS

Ordre, de 28 de juliol de 1980, per la qual s'aproven les normes i instruccions tècniques complementàries per a l'homologació dels panells fotovoltaics. BOE 18/08/1980. Ministeri d'Indústria i Energia. (Text consolidat)

Reial decret 244/2019, de 5 d'abril, pel qual es regulen les condicions administratives, tècniques i econòmiques de l'autoconsum d'energia elèctrica. BOE 06/04/2019. Ministeri per a la Transició Ecològica. (Text consolidat)

Ordre ITC/71/2007, de 22 de gener, per la qual es modifica l'annex de l'Ordre, de 28 de juliol de 1980, per la qual s'aproven les normes i instruccions tècniques complementàries per a l'homologació de panells fotovoltaics. BOE 26/01/2007. Ministeri d'Indústria, Turisme i Comerç. (ES MODIFICA la disposició transitòria 2, per Ordre ITC/2761/2008, de 26 de setembre).

Ordre ITC/2761/2008, de 26 de setembre, per la qual s'amplia el termini establert en la disposició transitòria segona de l'Ordre ITC/71/2007, de 22 de gener, per la qual es modifica l'annex de l'Ordre, de 28 de juliol de 1980, per la qual s'aproven les normes i instruccions tècniques complementàries per a l'homologació de panells fotovoltaics. BOE 03/10/2008. Ministeri d'Indústria, Energia i Turisme.

Ordre IET/401/2012, de 28 de febrer, per la qual es modifica l'annex de l'Ordre, de 28 de juliol de

1980, per la qual s'aproven les normes d'instruccions tècniques complementàries per a l'homologació dels panells fotovoltaics. BOE 02/03/2012. Ministeri d'Indústria, Energia i Turisme.

GAS

Reial decret 809/2021, de 21 de setembre, pel qual s'aprova el Reglament d'equips a pressió i les seves instruccions tècniques complementàries. BOE 11/12/2021. Ministeri d'Indústria, Comerç i Turisme. (Text consolidat)

Reial decret 560/2010, de 7 de maig, pel qual es modifiquen diverses normes reglamentàries en matèria de seguretat industrial per a adequar-les a la Llei 17/2009, de 23 de novembre, sobre el lliure accés a les activitats de serveis i el seu exercici, i a la Llei 25/2009, de 22 de desembre, de modificació de diverses lleis per a la seva adaptació a la Llei sobre el lliure accés a les activitats de serveis i el seu exercici. BOE 22/05/2010. Ministeri d'Indústria, Turisme i Comerç. (Text consolidat)

Ordre, de 18 de novembre de 1974, per la qual s'aprova el Reglament de xarxes i escomeses de combustibles gasosos. BOE 06/12/1974. Ministeri d'Indústria. (Text consolidat)

PLANTES FRIGORÍFIQUES

Reial decret 552/2019, de 27 de setembre, pel qual s'aproven el Reglament de seguretat per a instal·lacions frigorífiques i les seves instruccions tècniques complementàries. BOE 24/10/2019. Ministeri d'Indústria, Comerç i Turisme. (Text consolidat)

INSTAL·LACIONS PETROLÍFERES

Reial decret 2085/1994, de 20 d'octubre, pel qual s'aprova el Reglament d'instal·lacions petrolíferes. BOE 27/01/1995. Ministeri d'Indústria i Energia. (Text consolidat)

Reial decret 1523/1999, d'1 d'octubre, pel qual es modifica el Reglament d'instal·lacions petrolíferes, aprovat per Reial decret 2085/1994, de 20 d'octubre, i les instruccions tècniques complementàries LA MEUA-IP03, aprovada pel Reial decret 1427/1997, de 15 de setembre, i MI-IP04, aprovada pel Reial decret 2201/1995, de 28 de desembre. BOE 22/10/1999. Ministeri d'Indústria i Energia. (CORRECCIÓ d'errors en BOE 03/03/2000)

INSTAL·LACIONS ELÈCTRIQUES

Llei 54/1997, de 27 de novembre, del sector elèctric. BOE 28/11/1997. Prefectura de l'Estat. (Text consolidat)

Llei 24/2013, de 26 de desembre, del sector elèctric. BOE 27/12/2013. Prefectura de l'Estat. (Text consolidat)

Reial decret 413/2014, de 6 de juny, pel qual es regula l'activitat de producció d'energia elèctrica a partir de fonts d'energia renovables, cogeneració i residus.

Resolució de 18 de gener de 1988, de la Direcció General d'Innovació Industrial i Tecnologia, per la qual s'autoritza l'ús del sistema d'instal·lació amb conductors aïllats, sota canals protectors de material plàstic. Ministeri d'Indústria i Energia. BOE 19/02/1988.

Reial decret 1053/2014, de 12 de desembre, pel qual s'aprova una nova Instrucció tècnica complementària (ITC) «BT 52: Instal·lacions amb finalitats especials. Infraestructura per a la recàrrega de vehicles elèctrics», del Reglament electrotècnic per a baixa tensió, aprovat per Reial decret 842/2002, de 2 d'agost, i es modifiquen altres instruccions tècniques complementàries d'aquest. BOE 31/12/2014. Ministeri d'Indústria, Comerç i Turisme. (Text consolidat)

Reial decret 337/2014, de 9 de maig, pel qual s'aproven el Reglament sobre condicions tècniques i garanties de seguretat en instal·lacions elèctriques d'alta tensió i les Instruccions tècniques complementàries ITC-RAT 01 a 23. BOE 03/06/2014. Ministeri d'Indústria, Energia i Turisme. (Text consolidat)

Reial decret 1955/2000, d'1 de desembre, pel qual es regulen les activitats de transport, distribució, comercialització, subministrament i procediments d'autorització d'instal·lacions d'energia elèctrica. BOE 27/12/2000. Ministeri d'Economia. (Text consolidat)

Ordre, de 12 de gener de 1995, per la qual s'estableixen les tarifes elèctriques. BOE 14/01/1995. Ministeri d'Indústria i Energia. (Text consolidat)

Ordre, de 18 de març de 1972, sobre subministrament d'energia elèctrica als polígons urbanitzats pel Ministeri d'Habitatge. BOE 06/04/1972. Ministeri d'Indústria.

Resolució, de 28 de novembre de 1986, de la Direcció General de l'Energia, per la qual es donen instruccions complementàries per a l'aplicació de l'Ordre, de 18 de març de 1972, sobre subministrament d'energia elèctrica als polígons urbanitzats pel Ministeri d'Habitatge. BOE 12/12/1986. Ministeri d'Indústria i Energia.

Reial decret 1955/2000, d'1 de desembre, pel qual es regulen les activitats de transport, distribució, comercialització, subministrament i procediments d'autorització d'instal·lacions d'energia elèctrica. BOE 27/12/2000. Ministeri d'Economia. (Text consolidat)

Reial decret 1454/2005, de 2 de desembre, pel qual es modifiquen determinades disposicions relatives al sector elèctric. BOE 23/12/2005. Ministeri d'Indústria, Comerç i Turisme. (Text consolidat)

Reial decret 1110/2007, de 24 d'agost, pel qual s'aprova el Reglament unificat de punts de mesura del sistema elèctric. BOE 18/09/2007. Ministeri d'Indústria, Comerç i Turisme. (Text consolidat)

Reial decret 842/2002, de 2 d'agost, pel qual s'aprova el Reglament electrotècnic per a baixa tensió. BOE 18/09/2002. Ministeri de Ciència i Tecnologia. (Text consolidat)

Reial decret 223/2008, de 15 de febrer, pel qual s'aproven el Reglament sobre condicions tècniques i garanties de seguretat en línies elèctriques d'alta tensió i les Instruccions tècniques complementàries ITC-LAT 01 a 09. BOE 19/03/2008. Ministeri d'Indústria, Comerç i Turisme. (Text consolidat)

Reial decret 542/2020, de 26 de maig, pel qual es modifiquen i deroguen diferents disposicions en matèria de qualitat i seguretat industrial. BOE 20/06/2020. Ministeri de la Presidència, Relacions amb les Corts i Memòria Democràtica. (Text consolidat)

Llei 54/1997, de 27 de novembre, del sector elèctric. BOE 28/11/1997. Prefectura de l'Estat. (Text consolidat)

Reial decret 337/2014, de 9 de maig, pel qual s'aproven el Reglament sobre condicions tècniques i garanties de seguretat en instal·lacions elèctriques d'alta tensió i les Instruccions tècniques complementàries ITC-RAT 01 a 23. BOE 09/06/2014. Ministeri d'Indústria, Energia i Turisme. (Text consolidat)

Reial decret 1699/2011, de 18 de novembre, pel qual es regula la connexió a xarxa d'instal·lacions de producció d'energia elèctrica de xicoteta potència. BOE 08/12/2011. Ministeri d'Indústria, Turisme i Comerç. (Text consolidat)

Reial decret 1890/2008, de 14 de novembre, pel qual s'aprova el Reglament d'eficiència energètica en instal·lacions d'enllumenat exterior i les Instruccions tècniques complementàries EA-01 a EA-07. BOE 19/11/2008. Ministeri d'Indústria, Turisme i Comerç. (Text consolidat)

Ordre, de 25 de setembre de 1979, sobre prevenció d'incendis en establiments turístics. BOE 20/10/1979. Ministeri de Comerç i Turisme. (MODIFICADA per Ordre, de 31 de març de 1980, per la qual es modifica la de 25 de setembre de 1979 sobre prevenció d'incendis en establiments turístics.)

Reial decret 513/2017, de 22 de maig, pel qual s'aprova el Reglament d'instal·lacions de protecció contra incendis. BOE 12/06/2017. Ministeri d'Economia, Indústria i Competitivitat. (Text consolidat)

Reial decret 2267/2004, de 3 de desembre, pel qual s'aprova el Reglament de seguretat contra incendis en els establiments industrials. BOE 17/12/2004. Ministeri d'Indústria, Comerç i Turisme. (Text consolidat)

Sentència, de 4 de maig de 2010, de la Sala Tercera del Tribunal Suprem, per la qual es declara la nul·litat de l'article 2.7 del Reial decret 314/2006, de 17 de març, pel qual s'aprova el *Codi tècnic de l'edificació*, així com la definició del paràgraf segon d'ús administratiu i la definició completa d'ús pública concurrència, contingudes en el document SI d'aquest codi. BOE 30/07/2010. Tribunal Suprem.

RADIACIONS

Reial decret 1428/1986, de 13 de juny, sobre parallamps radioactius. BOE 11/07/1986. Ministeri d'Indústria i Energia. (Text consolidat)

Reial decret 903/1987, de 10 de juliol, pel qual es modifica el Reial decret 1428/1986, de 13 de juny, sobre parallamps radioactius. BOE 11/07/1987. Ministeri d'Indústria i Energia.

Reial decret 656/2017, de 23 de juny, pel qual s'aprova el Reglament d'emmagatzematge de productes químics i les Instruccions tècniques complementàries MIE APQ 0 a 10. BOE 25/07/2017. Ministeri d'Economia, Indústria i Competitivitat. (Text consolidat)

Reial decret 1836/1999, de 3 de desembre, pel qual s'aprova el Reglament sobre instal·lacions nuclears i radioactives. BOE 31/12/1999. Ministeri d'Indústria i Energia. (Text consolidat)

Reial decret 1066/2001, de 28 de setembre, pel qual s'aprova el Reglament que estableix condicions de protecció del domini públic radioelèctric, restriccions a les emissions radioelèctriques i mesures de protecció sanitària contra emissions radioelèctriques. BOE 29/09/2001. Ministeri de la Presidència. (Text consolidat)

PREVENCIÓ D'INCENDIS

Reial decret 1829/1999, de 3 de desembre, pel qual s'aprova el Reglament pel qual es regula la prestació dels serveis postals, en desenvolupament del que estableix la Llei 24/1998, de 13 de juliol, del servei postal universal i de liberalització dels serveis postals. BOE 09/05/2007. Ministeri de Foment. (Text consolidat)

Llei 21/1992, de 16 de juliol, d'indústria. BOE 23/07/1992. Prefectura de l'Estat. (Text consolidat)

Normativa de Productes

Reial decret 1220/2009. 17/07/2009. Ministeri d'Indústria, Turisme i Comerç. Deroga diferents disposicions en matèria de normalització i homologació de productes industrials. BOE 04/08/2009.

Reial decret 442/2007. 03/04/2007. Ministeri d'Indústria, Turisme i Comerç. Deroga diferents disposicions en matèria de normalització i homologació de productes industrials. BOE 01/05/2007.

Reial decret 1313/1988. 28/10/1988. Ministeri d'Indústria i Energia. Declara obligatòria l'homologació dels ciments destinats a la fabricació de formigons i morters per a tota mena d'obres i productes prefabricats. BOE 04/11/1988. Modificacions: Ordre 17/01/1989, RD 605/2006, Ordre PRE/3796/2006, d'11/12/2006.

Ordre PRE/3796/2006. 11/12/2006. Ministeri de la Presidència. Modifica les referències a normes UNE que figuren en l'annex al RD 1313/1988, pel qual es declarava obligatòria l'homologació dels ciments per a la fabricació de formigons i morters per a tota mena d'obres i productes prefabricats. BOE 14/12/2006.

Reial decret 846/2006, de 7 de juliol, pel qual es deroguen diferents disposicions en matèria de normalització i homologació de productes industrials. Ministeri d'Indústria, Comerç i Turisme. BOE 05/08/2006.

Reglament (UE) núm. 305/2011 del Parlament Europeu i del Consell, de 9 de març de 2011, pel qual s'estableixen condicions harmonitzades per a la comercialització de productes de construcció i es deroga la Directiva 89/106/CEE del Consell.

Ordre, de 29 de novembre de 2001, per la qual es publiquen les referències a les normes UNE que són transposició de normes harmonitzades, així com el període de coexistència i l'entrada en vigor del marcatge CE relatiu a diverses famílies de productes de construcció. BOE 07/12/2001.

Modificada per: Resolució, de 2 de març de 2015, de la Direcció General d'Indústria i de la Petita i Mitjana Empresa, per la qual s'amplien els annexos

I, II i III de l'Ordre, de 29 de novembre de 2001, per la qual es publiquen les referències a les normes UNE que són transposició de normes harmonitzades, així com el període de coexistència i l'entrada en vigor del marcatge CE relatiu a diverses famílies de productes de construcció. BOE 17/03/2015.

Reial decret 187/2011, de 18 de febrer, relatiu a l'establiment de requisits de disseny ecològic aplicables als productes relacionats amb l'energia. BOE 03/03/2011. Ministeri de la Presidència.

Reial decret 256/2016, de 10 de juny, pel qual s'aprova la Instrucció per a la recepció de ciments (RC-16). BOE 25/06/2016. Ministeri de la Presidència. (Text consolidat)

Ordre CTE/2276/2002. 04/09/2002. Ministeri de Ciència i Tecnologia. Estableix l'entrada en vigor del marcatge CE relatiu a determinats productes de construcció segons el Document europeu d'identificació tècnica. BOE 17/09/2002.

Modificada per: Resolució, de 15 de desembre de 2011, de la Direcció General d'Indústria, per la qual es modifiquen i amplien els annexos I, II i III de l'Ordre CTE/2276/2002, de 4 de setembre, per la qual s'estableix l'entrada en vigor del marcatge CE relatiu a determinats productes de construcció segons el Document europeu d'identificació tècnica. BOE 27/12/2011.

Resolució de 29 de juliol de 1999, de la Direcció General de l'Habitatge, l'Arquitectura i l'Urbanisme, per la qual s'aproven les disposicions reguladores del segell INCE per a formigó preparat adaptades a la Instrucció de formigó estructural (EHE). BOE 15/09/1999.

Reial decret 1328/1995, de 28 de juliol, pel qual es modifica, en aplicació de la Directiva 93/68/CEE, les disposicions per a la lliure circulació de productes de construcció, aprovades pel Reial decret 1630/1992, de 29 de desembre. BOE 19/08/1995. Ministeri de la Presidència.

Resolució de 6 d'abril de 2017, de la Direcció General d'Indústria i de la Petita i Mitjana Empresa, per la qual s'amplien els annexos I, II i III de l'Ordre, de 29 de novembre de 2001, per la qual es publiquen les referències a les normes UNE que són transposició de normes harmonitzades, així com el període de coexistència i l'entrada en vigor del marcatge CE relatiu a diverses famílies de productes de construcció. BOE 28/04/2017. Ministeri d'Economia, Indústria i Competitivitat.

Reial decret 234/2013, de 5 d'abril, pel qual s'estableixen normes per a l'aplicació del Reglament (CE) núm. 66/2010 del parlament europeu i del consell, de 25 de novembre de 2009, relatiu a l'etiqueta ecològica de la Unió Europea. BOE 23/05/2013. Ministeri d'Agricultura, Alimentació i Medi Ambient. (Text consolidat)

Reial decret 842/2013, de 31 d'octubre, pel qual s'aprova la classificació dels productes de construcció i dels elements constructius en funció de les propietats de reacció i de resistència contra el foc. BOE 23/11/2013. Ministeri de la Presidència.

Normes sobre la utilització de les espumes d'ureaformaldehid usades com a aïllants en l'edificació.

Ordre 08/05/1984. Presidència de Govern. Normes per a utilització d'espumes d'ureaformaldehid usades com a aïllants en l'edificació, i la seva homologació. BOE 11/05/1984. Modificada per Ordre 28/02/89.

Correcció d'errors de l'Ordre, de 8 de maig de 1984, per la qual es dicten normes per a la utilització de les espumes d'ureaformaldehid usades com a aïllants en l'edificació. BOE 167. 13/07/1984.

Ordre, de 28 de febrer de 1989, per la qual es modifica la de 8 de maig de 1984, sobre utilització de les espumes d'ureaformaldehid usades com a aïllants en l'edificació.

Reial decret 1314/1997. 01/08/1997. Ministeri d'Indústria i Energia. Disposicions d'aplicació de la Directiva del parlament europeu i del consell 95/16/CE, sobre ascensors. BOE 30/09/1997.

Reial decret 2531/1985, de 18 de desembre, pel qual es declaren d'obligat compliment les especificacions tècniques dels recobriments galvanitzats en calent sobre productes, peces i articles diversos construïts o fabricats amb acer o altres materials ferris, i la seva homologació pel Ministeri d'Indústria i Energia. BOE 03/01/1986. Ministeri d'Indústria i Energia.

Ordre de 13 de gener de 1999 per la qual es modifiquen parcialment els requisits que figuren en l'annex del Reial decret 2531/1985, de 18 de desembre, referents a les especificacions tècniques dels recobriments galvanitzats en calent sobre productes, peces i articles diversos, construïts o fabricats en acer o altres materials ferris, i la seva homologació pel Ministeri d'Indústria i Energia. BOE 28/01/1999. Ministeri d'Indústria i Energia.

Reial decret 2605/1985 de 20 de novembre, pel qual es declaren d'obligat compliment les especificacions tècniques dels tubs d'acer inoxidable soldats longitudinalment i la seva homologació pel Ministeri d'Indústria i Energia. BOE 14/01/86. Correcció d'errors: BOE 13/02/86.

IV. AMIDAMENTS

V. PRESSUPOST

Resum de pressupost						
PRESSUPOST D'EXECUCIÓ MATERIAL						
El pressupost d'execució material del projecte es de						135,296.36 €
Beneficis industrials			13%			17,588.53 €
Despeses Generals			6%			8,117.78 €
TOTAL PRESSUPOST SENSE IVA						161,002.67 €
IVA			21%			33,810.56 €
TOTAL PRESSUPOST AMB IVA INCLÒS						194,813.23 €

El pressupost d'execució material del PROJECTE BÀSIC I D'EXECUCIÓ PETITES REFORMES CRAE LA PASTORETA PER A LA INDEPENDITZACIÓ DELS 3 CRAE EXISTENTS puja la quantitat de 135.296,36€ (cent trenta-cinc mil dos-cents noranta-sis euros i trenta-sis cèntims)

Reus a 10 de febrer de 2025

Carles Busquets i Rosich,
Arquitecte col·legiat n. 24680/8

VI. DOCUMENTS I PROJECTES COMPLEMENTARIS

GR Estudi de gestió de residus de la construcció i demolició

GR ESTUDI DE GESTIÓ DE RESIDUS D'OBRA

Justificació del compliment de:

- RD 210/2018 Programa de prevenció i gestió de residus i recursos de Catalunya (PRECAT20)
- RD 105/2008 Regulador de la producció i gestió de residus de construcció i enderroc
- Decret 89/2010 Programa de gestió de residus de la construcció de Catalunya (PROGROC), es regula la producció i gestió de residus de construcció i demolició i el cànon sobre la deposició controlada dels residus de la construcció.
(derogat parcialment i modificat)

ESTUDI DE GESTIÓ DE RESIDUS

Enderroc, Rehabilitació, Ampliació

R. D. 210/2018, Programa de prevenció i gestió de residus i recursos de Catalunya (PRECAT20)

Decisió 2014/955/UE Codificació residus LER

tipus
quantitats
codificació

R. D. 105/2008 , Regulador de la producció i gestió de residus de construcció i enderroc

D. 89/2010 (derogat parcialment i modificat), pel que s'aprova el Programa de gestió de residus de la construcció de Catalunya (PROGROC), es regula la producció i gestió dels residus de la construcció i demolició, i el cànon sobre la deposició controlada dels residus de la construcció.

D. 21/2006 Adopció de criteris ambientals i d'ecoeficiència als edificis

IDENTIFICACIÓ DE L'EDIFICI

Obra:	Petites reformes a la Pastoreta		
Situació:	Reus		
Municipi :	Reus	Comarca :	Baix Camp

AVALUACIÓ I CARACTERÍSTIQUES DELS RESIDUS

Materials d'excavació (es considerin o no residus, mesurats sense esponjament)

Codificació residus LER		Pes	Volum
grava i sorra compacta		0.00	0.00
grava i sorra solta		57.80	34.00
argiles		0.00	0.00
terra vegetal		0.00	0.00
pedraplè		0.00	0.00
terres contaminades	170503	0.00	0.00
altres		0.00	0.00
totals d'excavació		57.80 t	34.00 m³

Destí de les terres i materials d'excavació

Els materials d'excavació que es reutilitzin a la mateixa obra o en una altra d'autoritzada, no es consideren residu sempre que el seu nou ús pugui ser acreditat. En una mateixa obra poden coexistir terres reutilitzades i terres portades a abocador	no es considera residu:		és residu:	
	reutilització		a l'abocador	
	mateixa obra	altra obra		
	NO	NO	SI	

Residus d'enderroc

Codificació residus LER		Pes/m² (tones/m²)	Pes (tones)	Volum aparent/m² (m³/m²)	Volum aparent (m³)
obra de fàbrica	170102	0.542	18.000	0.512	10.000
formigó	170101	0.084	0.000	0.062	0.000
petris	170107	0.052	0.000	0.082	0.000
metalls	170407	0.004	0.000	0.001	0.000
fustes	170201	0.023	0.000	0.066	0.000
vidre	170202	0.001	0.000	0.004	0.000
plàstics	170203	0.004	0.000	0.004	0.000
guixos	170802	0.027	0.000	0.004	0.000
betums	170302	0.009	0.000	0.001	0.000
fibrociment	170605	0.010	0.000	0.018	0.000
definir altres:		-	0.000	-	0.000
altre material 1		0.000	0.000	0.000	0.000
altre material 2		0.000	0.000	0.000	0.000
totals d'enderroc		0.7556	18.00 t	0.7544	10.00 m³

Residus de construcció

Codificació residus LER		Pes/m² (tones/m²)	Pes (tones)	Volum aparent/m² (m³/m²)	Volum aparent (m³)
sobrants d'execució		0.0500	1.2883	0.0896	1.3436
obra de fàbrica	170102	0.0150	0.5495	0.0407	0.6105
formigó	170101	0.0320	0.5470	0.0261	0.3908
petris	170107	0.0020	0.1179	0.0118	0.1770
guixos	170802	0.0039	0.0589	0.0097	0.1458
altres		0.0010	0.0150	0.0013	0.0195
embalatges		0.0380	0.0640	0.0285	0.4280
fustes	170201	0.0285	0.0181	0.0045	0.0675
plàstics	170203	0.0061	0.0237	0.0104	0.1553
paper i cartró	170904	0.0030	0.0125	0.0119	0.1782
metalls	170407	0.0004	0.0098	0.0018	0.0270
totals de construcció			1.35 t		1.77 m³

INVENTARI DE RESIDUS PERILLOSO.

Dins l'obra s'han detectat aquests residus perillosos, els quals es separaran i gestionaran per separat per evitar que contaminin altres residus. Si durant l'execució de l'obra es detecten terres contaminades o altres residus perillosos, s'actualitzarà el Pla de Gestió de Residus.

Materials de construcció que contenen amiant	-	altres	especificar	-
Residus que contenen hidrocarburs	-		especificar	-
Residus que contenen PCB	-		especificar	-
Terres contaminades	-		especificar	-

ESTUDI DE GESTIÓ DE RESIDUS

Enderroc, Rehabilitació, Ampliació

minimització
gestió dins obra

MINIMITZACIÓ

PROJECTE. durant l'elaboració del projecte s'han pres les següents mesures per tal de minimitzar els residus			
1.- S'ha previst reutilitzar en obra parts dels materials que es retiren			-
2.- S'han optimitzat les seccions resistents de pilars, jòsseres, parets, fonaments, etc.			-
3.- L'adequació de l'edifici al terreny, genera un equilibri de moviments de terres			-
4.- El sistema constructiu és industrialitzat i prefabricat, es munta en obra sense generar gairebé residus			-
5.-			-
6.-			-
OBRA. a l'obra es duran a terme les accions següents			
1.- Emmagatzematge adient de materials i productes			-
2.- Conservació de materials i productes dins el seu embalatge original fins al moment de la seva utilització			-
3.- Els materials granulars (graves, sorres, etc.) es dipositaran en contenidors rígids o sobre superfícies dures			-
4.-			-
5.-			-
6.-			-
ELEMENTS DE CONSTRUCCIÓ REUTILITZABLES			
fusta en bigues reutilitzables	0.00 t		0.00 m ³
fusta en llates, tarimes, parquet reutilitzables o reciclables	0.00 t		0.00 m ³
acer en perfils reutilitzables	0.00 t		0.00 m ³
altres :	0.00 t		0.00 m ³
Total d'elements reutilitzables	0.00 t		0.00 m ³

GESTIÓ (obra)

Terres				
Excavació / Mov. terres	Volum m ³ (+20%)	Reutilització (m ³)		Terres per a l'abocador
		a la mateixa obra	a altra autoritzada	volum aparent (m ³)
grava i sorra compacta	0.0	0.00	0.00	0.00
grava i sorra solta	40.8	0.00	0.00	40.80
argiles	0.0	0.00	0.00	0.00
terra vegetal	0.0	0.00	0.00	0.00
pedraplé	0.0	0.00	0.00	0.00
altres	0.0	0.00	0.00	0.00
terres contaminades	0.0			0.00
Total	40.8	0.00	0.00	40.80

SEPARACIÓ DE RESIDUS A OBRA. Cal separar individualitzadament en les fraccions següents si la generació per cadascú d'ells a l'obra supera les quantitats que segueixen

R.D. 105/2008	tones	Projecte	cal separar	tipus de residu
Formigó	80	0.55	no	inert
Maons, teules i ceràmics	40	18.55	no	inert
Metalls	2	0.01	no	no especial
Fusta	1	0.02	no	no especial
Vidres	1	0.00	no	no especial
Plàstics	0.50	0.02	no	no especial
Paper i cartró	0.50	0.01	no	no especial
Especials*	inapreciable	inapreciable	si	especial

* Dins els residus especials hi ha inclosos els envasos que contenen restes de matèries perilloses, vernissos, pintures, disolvents, desencofrants, etc... i els materials que hagin estat contaminats per aquests. Tot i ser difícilment quantificables, estan presents a l'obra i es separaran i tractaran a part de la resta de residus

Malgrat no ser obligada per tots els tipus de residus, s'han previst operacions de destrua i recollida selectiva dels residus a l'obra en contenidors o espais reservats pels següents residus

	R.D. 105/2008	projecte*
Inerts	Contenidor per Formigó	no si
	Contenidor per Ceràmics (maons, teules...)	no si
No especials	Contenidor per Metalls	no no
	Contenidor per Fustes	no no
	Contenidor per Plàstics	no no
	Contenidor per Vidre	no no
	Contenidor per Paper i cartró	no no
Especials	Contenidor per Guixos i altres no especials	no no
	Peril·losos (un contenidor per cada tipus de residu especial)	si si

* A la cel·la **projecte** apareixen per defecte les dades del R.D. 105/2008. Es permet la possibilitat d'incrementar les fraccions que se separen, per poder-ne millorar la gestió, però **en cap cas es permet no separar si el R.D. ho obliga.**

ESTUDI DE GESTIÓ DE RESIDUS

Enderroc, Rehabilitació, Ampliació

gestió fora obra
pressupost

GESTIÓ (fora obra) els residus es gestionaran fora d'obra a:

Degut a la manca d'espai, les operacions de separació de residus les realitzarà fora de l'obra un gestor autoritzat	-		
Instal·lacions de reciclatge i/o valorització	-		
Dipòsit autoritzat de terres,enderroc i runes de la construcció	-		
Tipus de residu i Nom, adreça i codi de gestor del residu			
tipus de residu	gestor	adreça	codi del gestor
Pendent de concretar	Pendent de concretar	Pendent de concretar	Pendent de concretar

PRESSUPOST

S'ha considerat pel càlcul del pressupost estimatiu :	Costos*	
Les previsions de separació de l'apartat de gestió i :	Classificació a obra: entre 12-16 €/m³	12.00
Un esponjament mig de tot tipus de residu del 35%	Transport: entre 5-8 €/m³ (mínim 100 €)	5.00
La distància mitjana a l'abocador : 15 Km	Abocador: runa neta (separada): entre 4-10 €/m³	4.00
Els residus especials i perillosos en bidons de 200 l.	Abocador: runa bruta (barrejat): entre 15-25 €/m³	15.00
Contenidors de 5 m³ per a cada tipus de residu	Especials**: num. transports a 200 €/ transport	0
Lloguer de contenidors inclòs en el preu	Gestor terres: entre 5-15 €/m³	5.00
La gestió de terres inclou la seva caracterització***	Gestor terres contaminades: entre 70-90 €/m³	70.00

* Els preus recollits per l'OCT s'han obtingut dels abocadors i valoritzadors de Catalunya, que han subministrat dades (2008-2009)

** Malgrat ser de difícil quantificació, sempre hi haurà residus especials a obra, per tant sempre caldrà una previsió de nombre de transports per la seva correcta gestió

*** La caracterització de terres o de qualsevol residu, permet saber amb exactitud quins elements contaminants o no, i amb quines proporcions hi són presents (dins el cost s'ha previst una caracterització, independentment del volum de terres. Cost de cada caracterització 1.000 euros)

RESIDU	Volum	Classificació	Transport	Valoritzador / Abocador	
Excavació	m³ (+20%)	12.00 €/m³	5.00 €/m³	5.00 €/m³	70.00 €/m³
Terres	40.80	1882.16	204.00	367.57	
Terres contaminades	0.00	-	-		0.00

Construcció	m³ (+35%)			runa neta	runa bruta
				4.00 €/m³	15.00 €/m³
Formigó	0.53	6.33	2.64	2.11	-
Maons i ceràmics	14.32	171.89	71.62	57.30	-
Petris barrejats	0.24	-	1.19	-	3.58

Metalls	0.04	-	0.18	-	0.55
Fusta	0.09	-	0.46	-	1.37
Vidres	0.00	-	-	-	0.00
Plàstics	0.21	-	1.05	-	3.14
Paper i cartró	0.24	-	1.20	-	3.61
Guixos i no especials	0.22	-	1.12	-	3.35

Altres	0.00	0.00	-	-	-
Peril·losos Especials	0.00	0.00			0.00

15.89 178.22 283.46 426.97 15.60

Elements Auxiliars

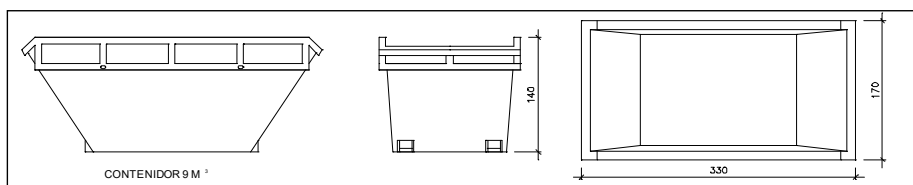
Casetes d'emmagatzematge	0.00
Compactadores	0.00
Matxucadora de petris	0.00
Altres tipus de contenidors (per contenir líquids, beurades de formigó, etc.)	0.00
	0.00
	0.00

El pressupost estimatiu de la gestió de residus és de : 904.25 €

El volum dels residus és de : 56.69 m³

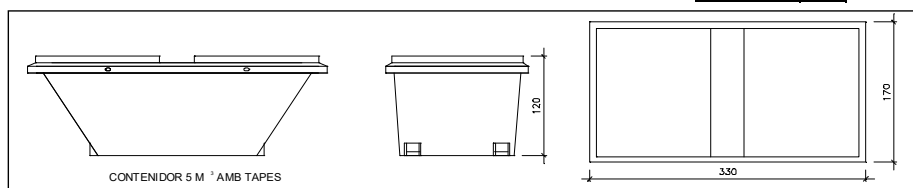
El pressupost de la gestió de residus és de :	941.96 euros
---	--------------

DOCUMENTACIÓ GRÀFICA. INSTAL·LACIONS PREVISTES : TIPUS I DIMENSIONS DE CONTENIDORS DE RESIDUS PER OBRES



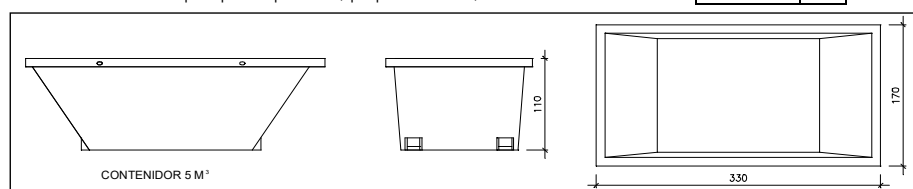
Contenidor 9 m³. Apte per a formigó, ceràmics, petris i fusta

unitats -



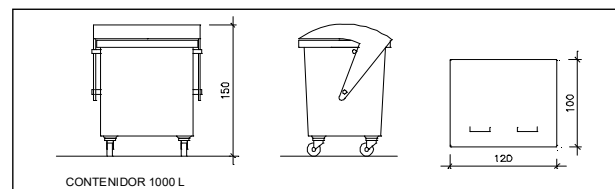
Contenidor 5 m³. Apte per a plàstics, paper i cartró, metalls i fusta

unitats -



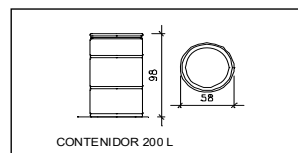
Contenidor 5 m³. Apte per a formigó, ceràmics, petris, fusta i metalls

unitats -



Contenidor 1000 L. Apte per a paper i cartró, plàstics

unitats -



Bidó 200 L. Apte per a residus especials

unitats -

El **Reial Decret 105/2008**, estableix que cal facilitar plànols de les instal·lacions previstes per a emmagatzematge, maneig, separació i altres operacions de gestió dels residus dins l'obra, si s'escau.

Donada la tipologia del projecte i per tal de no duplicar informació, aquests plànols d'instal·lacions previstes són a:

Estudi de Seguretat i Salut	-
Annex I d'aquest Estudi de Gestió de Residus	-

Posteriorment aquests plànols poden ser objecte d'adaptació a les característiques particulars de l'obra i els seus sistemes d'execució, previ acord de la direcció facultativa.

A més dels elements descrits, tal i com consta al pressupost, a l'obra hi haurà altres instal·lacions com :

Caseles d'emmagatzematge	-
Compactadores	-
Matxucadora de petris	-
Altres tipus de contenidors (per contenir líquids, beurades de formigó, etc..)	-
	-

Les operacions destinades a la tria, classificació, transport i disposició dels residus generats a obra, s'ajustaran al que determina el Pla de Gestió de Residus elaborat per el Contractista, aprovat per la Direcció Facultativa i acceptat per la Propietat.

Aquest Pla ha estat elaborat en base a l'Estudi de Gestió de Residus, que s'inclou al projecte.

Si degut a modificacions en l'execució de l'obra o d'altres, cal fer modificacions a la gestió en obra dels residus, aquestes modificacions es documentaran per escrit i seran aprovades si s'escau per la Direcció Facultativa i se'n donarà comunicació per a la seva acceptació a la Propietat.

ESTUDI DE GESTIÓ DE RESIDUS

Enderroc, Rehabilitació,
Ampliació
dipòsit

IMPORT A DIPOSITAR DAVANT DEL GESTOR DE RESIDUS COM A GARANTIA DE LA GESTIÓ DE RESIDUS

DIPÒSIT SEGONS REAL DECRETO 210/2018

Per les característiques del projecte, de com s'executarà l'obra i donades les operacions de minimització abans descrites, el càlcul inicial de generació de residus, a efectes del càlcul del dipòsit, s'estima que es podrà reduir en un percentatge del:

	Previsió inicial de l'Estudi	% de reducció per minimització	Previsió final de l'Estudi
Total excavació (tones)	57.80 T		69.36 T
Total construcció i enderroc (tones)	19.35 T	0.00 %	19.35 T

Càlcul del dipòsit			
Residus d'excavació */ **	69 T	11 euros/T	759.00 euros
Residus de construcció i enderroc **	20 T	11 euros/T	220.00 euros
PES TOTAL DELS RESIDUS		89.0 Tones	
		Total dipòsit *** 979.00 euros	


* Es recorda que les **terres i pedres d'excavació que es reutilitzin** en la mateixa obra o en una altra d'autoritzada **no es consiren residu** i per tant **NO** s'han d'incloure en el càlcul del dipòsit.

**Trasvassar les dades dels totals d' excavació i construcció de la Previsió final de L'Estudi (apartat superior)

***Dipòsit mínim 150€

VII. FOTOGRAFIES

HABITACIÓ A REFORMAR DEL XALET 1



HABITACIÓ A REFORMAR DEL XALET 2



HABITACIÓ A AMPLIAR DEL XALET 3



NOU ARMARI A P1 DEL XALET 3



PATI QUE CAL DIVIDIR



FUTERIA A REPOSAR



TANCA EXTERIOR ON REALITZAR ELS DOS NOUS ACCESSOS



